
 PREFEITURA DE BOA VIAGEM		MEMORIAL DESCRITIVO				
		OBRA:	CONTRATAÇÃO DA PRESTAÇÃO DE SERVIÇOS DE MANUTENÇÃO, CONSERVAÇÃO DE VIAS, REFORMA E AMPLIAÇÃO DE PRÉDIOS E SISTEMAS DE ABASTECIMENTO DE ÁGUA, A SEREM EXECUTADOS NOS LOGRADOUROS E PRÉDIOS PÚBLICOS PARA ATENDER AS NECESSIDADES DAS SECRETARIAS DO MUNICÍPIO DE BOA VIAGEM-CE	DATA : 02/08/2023		BDI : 27,68%
LOCAL:	DIVERSOS LOCAIS	ORSE	2023/05	0,00%	0,00%	08/2023
MUNICÍPIO:	BOA VIAGEM-CE	SEINFRA	027.1 COM DESONERAÇÃO	83,85%	47,76%	05/2021
CONTRATANTE:	PREFEITURA MUNICIPAL DE BOA VIAGEM	SINAPI	2023/08 COM DESONERAÇÃO	84,44%	47,48%	07/2023
		Composição	PRÓPRIA	0,00%	0,00%	



manualmente.

- Material de 2ª categoria

Material com resistência a penetração mecânica inferior ao granito, argila dura, blocos de rocha inferior a 0,5 m³, matacões e pedras de diâmetro médio de 15 cm, rochas compactadas em decomposição susceptíveis de serem extraídas com o emprego de equipamentos de terraplenagem apropriados, com o uso combinado de rompedores pneumáticos.

- Material de 3ª categoria

Rochas são materiais encontrados na natureza que só podem ser extraídos com o emprego de perfuração e explosivos. A desagregação da rocha é obtida utilizando-se da força de expansão dos gases devido à explosão. Enquadramos as rochas duras com as rochas compactas vulgarmente denominadas, cujo volume de cada bloco seja superior a 0,50 m³ proveniente de rochas graníticas, gnisse, sienito, grés ou calcário duro e rocha de dureza igual ou superior a do granito.

Neste tipo de extração dois problemas importantíssimos chamam a atenção: vibração e lançamentos produzidos pela explosão. A vibração é resultado do número de furos efetuados na rocha com martelo pneumático e ainda do tipo de explosivos e espoletas utilizados. Para reduzir a extensão, usa-se uma rede para amortecer o material da explosão. Deve ser adotada técnica de perfurar a rocha com as perfuratrizes em pontos ideais de modo a obter melhor rendimento de volume expandido, evitando-se o alargamento desnecessário, o que denominamos de derrocamento.

Estas cautelas devem fazer parte de um plano de fuga elaborado pela contratada onde possam estar indicados: as cargas, os tipos de explosivos, os tipos de ligações, as espoletas, método de detonação, fonte de energia (se for o caso).

As escavações com utilização de explosivos deverão executadas por profissional devidamente habilitado e deverão ser tomadas pelo menos as seguintes precauções:

A aquisição, o transporte e a guarda dos explosivos deverão ser feitas obedecendo as prescrições legais que regem a matéria.

As cargas das minas deverão ser reguladas de modo que o material por elas expelidas não ultrapassem a metade da distância do desmonte à construção mais próxima. A detonação da carga explosiva é precedida e seguida de sinais de alerta.

Destinar todos os cuidados elementares quanto à segurança dos operários, transeuntes, bens móveis, obras adjacentes e circunvizinhas e para tal proteção usar malha de cabo de aço, painéis etc. para impedir que os materiais sejam lançados à distância. Essa malha protetora deve ter a dimensão de 4 m x 3 vezes a largura da cava, usando-se o seguinte material: moldura em cabo de aço de 3/4", malha de 5/8". A malha é quadrada com 10 cm de espaçamento.

A malha é presa com a moldura, por braçadeira de aço parafusada e por ocasião do fogo deverá ser adiantada nos bordos cobrindo a cava.

Como auxiliares serão empregados também uma bateria de pneus para amortecimento da expansão dos materiais. A carga das minas deverá ser feita somente quando estiver para ser detonada e jamais na véspera e sem a presença do encarregado do fogo (Blaster).

Devido a irregularidades no fundo da vala proveniente das explosões é indispensável a colocação de material que regulariza a área para assentamento da tubulação. Este material será: areia, pó de pedra ou outro de boa qualidade com predominância arenosa.

A escavação em pedra solta ou rocha terá sua profundidade acrescida em até 15 cm para a colocação de colchão (lastro ou berço) de material selecionado totalmente isento de pedra.

- Escavação em qualquer tipo de solo exceto rocha


Este tipo de escavação é destinado a execução de serviços para a construção de unidades tais como:

Reservatórios, escritórios, ETAs, etc. Somente para serviços de rede de água, esgoto e adutora se faz distinção de solo.

As escavações serão feitas de modo a não permitir o seu retorno, por escorregamento ou enxurrada.

As paredes das cavas serão executadas em forma de taludes, e onde isto não seja possível em terreno de coesão insuficiente, para manter os cortes aprumados, fazer escoramentos.

As escavações podem ser efetuadas por processo manual ou mecânico de acordo com a conveniência do serviço. Não será considerado altura das cavas, para efeito de classificação e remuneração.

		MEMORIAL DESCRITIVO				
 PREFEITURA DE BOAVIAGEM	OBRA:	CONTRATAÇÃO DA PRESTAÇÃO DE SERVIÇOS DE MANUTENÇÃO, CONSERVAÇÃO DE VIAS, REFORMA E AMPLIAÇÃO DE PRÉDIOS E SISTEMAS DE ABASTECIMENTO DE ÁGUA, A SEREM EXECUTADOS NOS LOGRADOUROS E PRÉDIOS PÚBLICOS PARA ATENDER AS NECESSIDADES DAS SECRETARIAS DO MUNICÍPIO DE BOA VIAGEM-CE	DATA : 02/08/2023		BDI : 27,68%	
	LOCAL:	DIVERSOS LOCAIS	FONTE	VERGÃO	HORA	MES
	MUNICÍPIO:	BOA VIAGEM-CE	ORSE	2023/05	0,00%	0,00%
	CONTRATANTE:	PREFEITURA MUNICIPAL DE BOA VIAGEM	SEINFRA	027.1 COM DESONERAÇÃO	83,85%	47,76%
			SINAPI	2023/06 COM DESONERAÇÃO	84,44%	47,48%
		Composição	PRÓPRIA	0,00%	0,00%	
					REF.	
					08/2023	
					05/2021	
					07/2023	

• **Reaterro compactado**

Os reaterros para serviços de abastecimento d'água ou rede coletora de esgoto serão executados, com material remanescente das escavações, à execução do solo de 2ª categoria (parcial) e escavação em rocha.

O material deverá ser limpo, isento de matéria orgânica, raízes, rocha, moledo, ou entulho, espalhado em camadas sucessivas de: 0,20 m se apiloadas manualmente; 0,4 m, se apiloadas através de compactador tipo sapo mecânico ou placa vibratória ou similar. Em solos arenosos consegue-se boa compactação com inundação da vala.

O reaterro deverá envolver completamente a tubulação, não sendo tolerados vazios sob a mesma; a compactação das camadas mais próximas à tubulação deverá ser executada cuidadosamente, de modo a não causar danos material assente.

O reaterro deverá ser executado logo em seguida ao assentamento dos tubos, não sendo permitidos que as valas permaneçam abertas de um dia para o outro, salvo casos autorizados pela fiscalização, sendo que para isso, serão deixados espaços suficientes, de acordo com instruções específicas dos órgãos competentes.

Os serviços de abertura de valas devem ser programados de acordo com a capacidade de assentamento de tubulações, de forma a evitar que, no final da jornada de trabalho, valas permaneçam abertas por falta de tubulações assentadas.

Nos casos em que o fundo das valas se apresenta em rocha ou material indeformável, deve ser interposta uma camada de areia ou terra de espessura não inferior a 0,15 m, a qual deverá ser apiloadas.

Em casos de terreno lamacento ou úmido, far-se-á o esgotamento da vala. Em seguida consolidar-se-á o terreno com pedras e então, como no caso anterior, lança-se uma camada de areia ou terra convenientemente apiloadas.

A compactação deverá ser executada até atingir-se o máximo de densidade possível e ao final da compactação, será deixado o excesso de material, sobre a superfície das valas, para compensar o efeito da acomodação do solo natural ou pelo tráfego de veículos.

Somente após a devida compactação, será observado que o tráfego de veículos não seja prejudicado, pela formação de buracos nos leitos das pistas, o que será evitado fazendo-se periodicamente a restauração da pavimentação.

• **Reaterro com material transportado de outro local**

Uma vez verificado o material, que retirado das escavações, não possui qualidade necessária para ser usado em reaterro, havendo volumes a serem aterrados maiores que os materiais à disposição no canteiro, serão feitos empréstimos. Os mesmos serão provenientes de jazidas cuja distância não será considerada pela fiscalização.

Não será aproveitado como reaterro o material escavado de valas cujo solo seja de 2ª categoria parcial e rocha. Os materiais remanescentes de escavações cuja aplicação não seja possível na obra, serão retirados para locais apropriados, à critério da fiscalização.

ASSENTAMENTO

Antes do assentamento, os tubos devem ser dispostos linearmente ao longo da vala, bem como as conexões e peças especiais.

Para a montagem das tubulações devem ser obedecidas rigorosamente as instruções dos respectivos fabricantes. Sempre que houver paralisação dos trabalhos de assentamento, a extremidade do último tubo deverá ser fechada para impedir a entrada de corpos estranhos.

A imobilização dos tubos durante a montagem deverá ser conseguida por meio de terra colocada ao lado da tubulação e adensada cuidadosamente, não sendo permitida a introdução de pedras e outros corpos duros.

No caso de assentamento de tubulação com materiais diferentes, deverão ser utilizadas peças especiais (adaptadores) apropriados.

Nas extremidades das curvas das linhas e nas curvas acentuadas será executado um sistema de ancoragem adequado, a fim de resistir ao empuxo causado pela pressão interna do tubo.


Após a colocação definitiva dos tubos e peças especiais na base de assentamento, começa-se a execução do reaterro.

O adensamento deverá ser feito cuidadosamente com soquetes manuais, evitando choque com tubos já assentados de maneira que a estabilidade transversal da canalização fique perfeitamente garantida.

Em seguida o preenchimento continuará em camadas de 10 cm de espessura, com material ainda isento de pedras, até cerca de 30 cm acima da geratriz superior da tubulação. Em cada camada será feito um adensamento manual somente nas partes laterais, fora da zona ocupada pelos tubos.

O reaterro descrito acima, numa primeira fase, não será aplicado na região das juntas. Estas só serão cobertas após o cadastro das linhas e os ensaios hidrostáticos a serem realizados.

A tubulação deve ser testada por trechos com extensões não superiores a 500 m.


		MEMORIAL DESCRITIVO				
 PREFEITURA DE BOA VIAGEM	OBRA:	CONTRATAÇÃO DA PRESTAÇÃO DE SERVIÇOS DE MANUTENÇÃO, CONSERVAÇÃO DE VIAS, REFORMA E AMPLIAÇÃO DE PRÉDIOS E SISTEMAS DE ABASTECIMENTO DE ÁGUA, A SEREM EXECUTADOS NOS LOGRADOUROS E PRÉDIOS PÚBLICOS PARA ATENDER AS NECESSIDADES DAS SECRETARIAS DO MUNICÍPIO DE BOA VIAGEM-CE	DATA : 02/08/2023		BDI : 27,68%	
	LOCAL:	DIVERSOS LOCAIS	FONTE	VERBAO	HORA	MES
	MUNICÍPIO:	BOA VIAGEM-CE	ORSE	2023/05	0,00%	0,00%
	CONTRATANTE:	PREFEITURA MUNICIPAL DE BOA VIAGEM	SEINFRA	027.1 COM DESONERAÇÃO	83,85%	47,76%
			SINAPI	2023/06 COM DESONERAÇÃO	84,44%	47,48%
		Composição	PROPRIA	0,00%	0,00%	
					REP	
					08/2023	
					05/2021	
					07/2023	

CADASTRO

Deverá ser apresentado o cadastro das tubulações constando o mesmo de plantas e perfis na escala indicada pela fiscalização, codificando todos os pontos onde houver peças apresentando detalhes delas para fácil localização.

CAIXAS DE REGISTROS E VENTOSAS

As caixas de registros e ventosas serão executadas de acordo com o projeto específico.



ARMAZENAMENTO DE MATERIAIS

Os tubos poderão ser armazenados ao tempo. Peças, conexões e anéis ficarão no interior do almoxarifado e deverão ser estocados em grupos, de acordo com o seguinte critério:

- tipos de peças;
- diâmetros.

TRANSPORTE, CARGA E DESCARGA DE MATERIAIS

O veículo utilizado no transporte deve ser adaptado ao tipo de material a transportar. Quando se tratar de tubos transportados por caminhão, a sua carroceria deverá ter as dimensões necessárias para que não sobrem partes dos tubos fora do veículo.

A carga e descarga dos materiais devem ser feitas manualmente ou com dispositivos compatíveis com os mesmos. As operações devem ser feitas manualmente ou com dispositivos compatíveis com os mesmos. As operações devem ser feitas sem golpes ou choques.

Ao proceder-se a amarração da carga do veículo, deve-se tomar precauções para que as amarras não danifiquem os tubos. A fixação deve ser firme, de modo a impedir qualquer movimento da carga em trânsito.

Somente será permitida a descarga manual para os materiais que possam ser suportados por duas pessoas. Para os materiais mais pesados deverão ser utilizados dispositivos adequados como pranchões, talhas, guindastes, etc. Jamais será permitido deixar cair o material sobre o solo ou se chocar com outros materiais.

Na descarga, não será permitida a formação de estoque provisório. Deverão os materiais serem encaminhados aos lugares preestabelecidos para a estocagem definitiva.

A movimentação dos materiais deve ser feita com cuidados apropriados para que não sejam danificados.

Não será permitido que sejam arrastados pelo chão, devendo para tanto ser empregadas talhas, carretas, guinchos, etc.

Para movimentação dos materiais, não devem ser empregados guinchos, cabos de aço e correntes com patolas desprotegidas. Os ganchos devem ser envolvidos com borracha ou lona.

SERVIÇOS EM CONCRETO

Todos os serviços em concreto, materiais utilizados e seu manuseio, obedecerão às Normas, Especificações e Métodos da ABNT.

Nenhum conjunto de elementos estruturais poderá ser concertado sem verificação prévia por parte do construtor e fiscalização, da perfeita disposição, dimensões, ligações e escoramentos das formas e armaduras correspondentes, bem como sem prévio exame da correta colocação de canalizações elétricas, hidráulicas, de chumbadores e demais peças que devem ficar embutidas na massa de concreto.

O concreto será composto de cimento Portland, água, agregados inertes e aditivos que sejam necessários de comprovada eficiência e que não apresente efeitos colaterais prejudiciais à funcionalidade da obra.

As classes dos concretos e resistência de ruptura para todas as estruturas serão indicadas nos desenhos de projeto.

MATERIAIS


Cimento


O cimento a ser empregado será o Portland, conforme as normas da ABNT/NBR 5732, sendo adotado para todas as estruturas em concreto.

Imediatamente após o recebimento na obra, o cimento será armazenado e as pilhas não excederão 12 sacos, em depósitos secos, à prova d'água adequadamente ventilados e com dispositivos para evitar absorção de umidade, locais estes sujeitos à aprovação da fiscalização, com livre acesso para que o cimento seja inspecionado e identificado com a ordem cronológica de recebimento.

Água

A água utilizada no concreto será limpa e isenta de quantidades inadmissíveis de silte, matéria orgânica, óleo,

		MEMORIAL DESCRITIVO					
 PREFEITURA DE BOAVIAGEM	OBRA:	CONTRATAÇÃO DA PRESTAÇÃO DE SERVIÇOS DE MANUTENÇÃO, CONSERVAÇÃO DE VIAS, REFORMA E AMPLIAÇÃO DE PRÉDIOS E SISTEMAS DE ABASTECIMENTO DE ÁGUA, A SEREM EXECUTADOS NOS LOGRADOUROS E PRÉDIOS PÚBLICOS PARA ATENDER AS NECESSIDADES DAS SECRETARIAS DO MUNICÍPIO DE BOA VIAGEM-CE	DATA : 02/08/2023		BDI : 27,68%		
	LOCAL:	DIVERSOS LOCAIS	FONTE	VERGÃO	HORA	MES	REF
	MUNICÍPIO:	BOA VIAGEM-CE	ORSE	2023/05	0,00%	0,00%	08/2023
	CONTRATANTE:	PREFEITURA MUNICIPAL DE BOA VIAGEM	SEINFRA	027.1 COM DESONERAÇÃO	83,85%	47,76%	05/2021
			SINAPI	2023/06 COM DESONERAÇÃO	84,44%	47,48%	07/2023
		Composição	PRÓPRIA	0,00%	0,00%		



álcalis, sais, despejos de esgoto e outras substâncias nocivas, obedecendo também aos dispositivos da NR-6118 e PB-19, ou seja, aproximar-se da potável.

• **Agregado miúdo**

O diâmetro máximo do agregado miúdo será de 4.8 mm, podendo ser constituído de areia quartzosa, ou areia artificial resultante de britagem de rochas estáveis ou uma combinação de ambas. O agregado miúdo será guardado e mantido de forma a evitar contaminação de qualquer material estranho ou outros agregados.

• **Agregado Graúdo**

Atenderá a um diâmetro igual ou superior a 4.8 mm, diâmetro inferior a 1/4 da menor dimensão da peça. O agregado graúdo será constituído de pedra britada, resultante da britagem de rochas graníticas, apresentando grânulos resistentes, duros, estáveis e impermeáveis. Terá granulometria uniforme e resistência maior que a da argamassa. O uso de outro material só será admitido a exclusivo juízo da fiscalização.

• **Aditivos**

Quando indicado e/ou a critério da fiscalização, poderá ser autorizada a utilização de aditivos impermeabilizantes, aceleradores ou retardadores de pega, redutores de água e incorporadores de ar. A autorização para o uso será específica para o tipo, quantidade e peça a ser concretada.

• **Aço**

O aço atenderá às exigências da especificação EB3 e EB-233 da ABNT. As armaduras antes de serem colocadas nas formas, deverão ser completamente limpas de quaisquer detritos ou excessos de oxidação. As armaduras deverão ser colocadas nas formas de modo a permitir um recobrimento das mesmas pelo concreto. Para tanto poderão ser utilizados calços de concreto, pré-moldados ou plásticos. Esses calços deverão ser colocados com espaçamento conveniente.

• **Formas e escoramentos**

As formas serão executadas com materiais aprovados pela fiscalização, e usadas onde quer que necessárias, para confinar o concreto e moldá-lo segundo as linhas, dimensões e juntas exigidas pelo projeto.

As formas terão resistência necessária para suportar a pressão resultante do lançamento e vibração do concreto e serão mantidas rigidamente em posição, tendo estanqueidade suficiente para evitar a perda de argamassa e toda vedação se fará com materiais aprovados pela fiscalização, colocando-as de tal modo que as marcas horizontais sejam contínuas em toda superfície.

Para um bom rendimento do madeirite, facilidade de desforma e aspecto do concreto, as formas devem ser tratadas com modeliso ou similar, que impeçam aderência do concreto à forma. Os pregos serão rebatidos de modo a ficarem embutidos nas formas.

Todas as folhas para concreto armado serão confeccionadas em folhas de compensado com espessura mínima de 12 cm, para utilização repetidas na máxima 4 vezes. A precisão na colocação de formas será de 5 mm (mais ou menos).

Para o caso de concreto não aparente aceita-se o compensado resinado, entretanto, visando a boa técnica, a qualidade e aspecto plastificado pode-se adotar preferencialmente o compensado plastificado.

Serão aceitos, também formas em virolas, tábuas de pinho, desde que sejam para concreto rebocado e estrutura de até dois pavimentos de obra simples. Não são válidas para obras em que haja a montagem de equipamentos vibratórios.

No escoramento serão utilizados de preferência barrotes de seção quadrada com 10 cm ou cilíndrica tipo estronca com 12 cm de diâmetro.


Por ocasião da desforma não serão permitidos choques mecânicos. Será permitida a amarração das formas com parafusos especiais devidamente distribuídos, se for para concreto aparente, ou a introdução de ferros de amarração nas formas através da ferragem do concreto.

CONCRETO SIMPLES

O concreto poderá ser preparado manual ou mecanicamente.

Manualmente, se for concreto magro nos traços 1:4:8 para base de piso, lastros, sub-bases de blocos e cintas, etc., em quantidade até 350 litros de amassamento.

Mecanicamente, se for concreto gordo no traço 1:3:6 para cintas, blocos de ancoragem, base de caixas de visita, peças pré-moldadas, etc.

		MEMORIAL DESCRITIVO				
 PREFEITURA DE BOA VIAGEM	OBRA:	CONTRATAÇÃO DA PRESTAÇÃO DE SERVIÇOS DE MANUTENÇÃO, CONSERVAÇÃO DE VIAS, REFORMA E AMPLIAÇÃO DE PRÉDIOS E SISTEMAS DE ABASTECIMENTO DE ÁGUA, A SEREM EXECUTADOS NOS LOGRADOUROS E PRÉDIOS PÚBLICOS PARA ATENDER AS NECESSIDADES DAS SECRETARIAS DO MUNICÍPIO DE BOA VIAGEM-CE	DATA : 02/08/2023		BDI : 27,68%	
	LOCAL:	DIVERSOS LOCAIS	FORTE:	VERSÃO:	HORA:	MES:
MUNICÍPIO:	BOA VIAGEM-CE	ORSE	2023/05	0,00%	0,00%	08/2023
CONTRATANTE:	PREFEITURA MUNICIPAL DE BOA VIAGEM	SEINFRA	027.1 COM DESONERAÇÃO	83,85%	47,76%	05/2021
		SINAPI	2023/06 COM DESONERAÇÃO	84,44%	47,48%	07/2023
		Composição	PROPRIA	0,00%	0,00%	

Normalmente adota-se um consumo mínimo de 175 Kg de cimento/m³ de concreto magro e 220 Kg de cimento/m³ para concreto gordo.

CONCRETO ESTRUTURAL

O consumo de cimento não deve ser inferior a 300 Kg por m³ de concreto. O preparo é exclusivamente mecânico, salvo casos especiais.



- **Dosagem**

A dosagem poderá ser não experimental ou empírica e racional. No primeiro caso, o consumo mínimo é de 300 kg de cimento por m³ de concreto, a tensão de ruptura $T_c = 28$ deverá ser igual ou maior que 125 Kg/cm², previstos nos projetos. A proporção de agregado miúdo no volume total será fixada entre 30 e 50%, de maneira a obter-se um concreto de trabalhabilidade adequada a seu emprego. A quantidade de água será mínima e compatível com o ótimo grau de estanqueidade.

- **Amassamento ou mistura**

O concreto deverá ser misturado mecanicamente, de preferência em betoneira de eixo vertical, que possibilite mais uniformidade e rapidez na mistura.

A ordem de colocação dos diferentes componentes do concreto na betoneira é a seguinte:

- Camada de brita;
- Camada de areia;
- A quantidade de cimento;
- O restante da areia e da brita

Depois do lançamento no tambor, adicionar a água com aditivo. O tempo de revolução da betoneira deverá ser no máximo de 2 minutos com todos os agregados.

- **Transporte**

O tempo decorrido entre o término de alimentação da betoneira e o término do lançamento do concreto na forma deve ser ao tempo de pega.

O transporte do concreto deverá obedecer a condições tais que evitem a segregação dos materiais, a perda da argamassa e a compactação do concreto por vibração.

Os equipamentos usados são carro de mão, carro transporte tipo dumper, e equipamentos de lançamento tipo bomba de concreto, caminhões betoneira.

O concreto será lançado nas formas, depois das mesmas estarem limpas de todas os detritos.

- **Lançamento**

Deverá ser efetuado mais próximo possível de sua posição final, evitando-se incrustações de argamassas nas paredes das formas e nas armaduras.

A altura de queda livre não poderá ultrapassar a 1,5 m, e para o caso de concreto aparente o lançamento deve ser feito paulatinamente. Para o caso de peças estreitas e altas, o concreto deverá ser lançado por janelas abertas na parte lateral da forma, ou por meio de funis ou trombas.

Recomenda-se lançar o concreto em camadas horizontais com espessura não superior a 45 cm, ou $\frac{1}{4}$ do comprimento da agulha do vibrador. Cada camada deve ser lançada antes que o precedente tenha tido início de pega, de modo que as duas sejam vibradas conjuntamente.


Se o lançamento não for direto dos transportes, deverá a quantidade de concreto transportado ser lançado numa plataforma de 2,0 x 2,0 revestido com folha de aço galvanizado e com proteção lateral, numa altura de 15 cm para evitar a saída d'água.

- **Adensamento**

O concreto será adensado por meio de vibradores de imersão até atingir a densidade máxima praticável e obter o perfeito preenchimento dos vazios, eliminando bolhas de ar e permitindo um bom contato entre argamassa, agregados, formas e ferragens.

Os vibradores de agulha devem trabalhar e ser movimentados verticalmente na massa de concreto, devendo ser introduzidos rapidamente e retirados lentamente, em operação que deve durar 5 a 10 segundos. Devem ser aplicados em pontos que distem entre si cerca de 1,5 vezes o seu raio de ação.

O adensamento deve ser cuidadoso, para que o concreto preencha todos os recantos da forma. Durante o adensamento deverão ser tomadas as precauções necessárias para que não se formem nichos ou aja segregações dos materiais; dever-se-á evitar a vibração da armadura para que não se formem vazios ao redor, com prejuízos de

		MEMORIAL DESCRITIVO					
 PREFEITURA DE BOAVIAGEM	OBRA:	CONTRATAÇÃO DA PRESTAÇÃO DE SERVIÇOS DE MANUTENÇÃO, CONSERVAÇÃO DE VIAS, REFORMA E AMPLIAÇÃO DE PRÉDIOS E SISTEMAS DE ABASTECIMENTO DE ÁGUA, A SEREM EXECUTADOS NOS LOGRADOUROS E PRÉDIOS PÚBLICOS PARA ATENDER AS NECESSIDADES DAS SECRETARIAS DO MUNICÍPIO DE BOA VIAGEM-CE	DATA : 02/08/2023		BDI : 27,68%		
	LOCAL:		DIVERSOS LOCAIS	COMPONENTES	VERSÃO	HORA	MES
MUNICÍPIO:	BOA VIAGEM-CE		ORSE	2023/05	0,00%	0,00%	08/2023
CONTRATANTE:	PREFEITURA MUNICIPAL DE BOA VIAGEM		SEINFRA	027.1 COM DESONERAÇÃO	83,85%	47,76%	05/2021
			SINAPI	2023/06 COM DESONERAÇÃO	84,44%	47,48%	07/2023
			Composição	PRÓPRIA	0,00%	0,00%	



aderência.

Os vibradores de parede só deverão ser usados se forem tomados cuidados especiais, no sentido de se evitar que as armaduras saiam da posição. Não será permitido empurrar o concreto com vibrador.

• Cura

Concluída a concretagem, e tão logo o concreto lançado tenha adquirido consistência suficiente para que não seja prejudicado com a presença de água, será iniciada a operação de cura.

Deverá ser feita por qualquer processo que mantenha as superfícies úmidas e dificulte a evaporação da água de amassamento do concreto.

O processo de cura deverá prosseguir pelo menos durante os sete primeiros dias, após o lançamento do concreto, sendo recomendável a continuidade por mais tempo.

• Junta de concretagem

Todas as superfícies de reinício de concretagem serão consideradas como juntas de concretagem.

Esse tipo de junta ocorre quando, devido a paralisação prevista ou imprevista na concretagem, o concreto da última camada lançada iniciou a pega, não permitindo, portanto, que uma nova camada seja lançada e vibrada com ela.

As juntas devem ser preferencialmente localizadas nas seções tangenciais mínimas, ou seja:

- Nos pilares devem ser localizadas na altura das vigas;
- Nas vigas bi-apoiadas devem ser localizadas no terço central do vão;
- Nos blocos devem ser localizadas na base do pilar;
- Nas paredes bi-engastadas devem ser localizadas acima do terço inferior;
- Nas paredes em balanço devem ser localizadas a uma altura, no mínimo igual a largura da parede.

A junta deve ser tratada por qualquer processo que elimine a camada superficial de nata de cimento, deixando os grãos de atestado parcialmente expostos, a fim de garantir boa aderência do concreto seguinte.

Pode-se empregar qualquer dos métodos seguintes:

- Jato de ar e água na superfície da junta após o início do endurecimento;
- Jato de areia, após 12 horas de interrupção;
- Passar a escova de aço e logo após, lavar a superfície e aplicar argamassa de concreto ou pintura tipo colmafix 2 mm de camada; o lançamento do novo concreto deve ser imediatamente procedido do lançamento de uma nova de 1 a 3 cm de argamassa sobre a superfície da junta. O traço dessa argamassa deve ser o mesmo do concreto, excluído o agregado miúdo.

REPOSIÇÃO DO CONCRETO FALHO

Todas as imperfeições ou falhas serão reparadas logo após a desforma e testes de operação da estrutura, a critério da fiscalização.

Todo e qualquer reparo que se faça necessário executar para corrigir defeitos na superfície do concreto e falhas de concretagem, deverão ser feitos pela empreiteira, sem ônus para a PREFEITURA.

São discriminados a seguir os principais tipos de falhas:


I) Desagregação do Concreto

Esta falha que resulta num concreto poroso, deve ser corrigida pela remoção da porção defeituosa ou pelo enchimento dos vazios, com nata ou argamassa especial e aplicação adicional de uma camada de cobertura, para proteção de armadura. A solução deve ser, tendo em vista a extensão da falha, sua posição (no piso, na parede ou no teto da estrutura) e sua influência na resistência ou na durabilidade da estrutura. Para recomposição da parte removida, deve-se adotar a mesma seqüência já referida.

II) Cobertura insuficiente da armadura

Deve ser adotada a seguinte sistemática:

- Demarcação da área a reparar;
- Apicoamento da superfície e limpeza;
- Chapisco com peneira ¼", com argamassa igual ao concreto (optativo);
- Aplicativo de adesivo estrutural na espessura máxima de 1mm sobre a superfície perfeitamente seca;
- Aplicação de argamassa perfeitamente dosada, por gunitagem ou rufo (chapeamento);
- Proteção da superfície contra ação da chuva, sol e vento;
- Aplicação da Segunda demão de argamassa para uniformizar a superfície, após 24 horas de aplicação da primeira demão;
- Alisamento da superfície com desempenadeira metálica;

		MEMORIAL DESCRITIVO					
 PREFEITURA DE BOA VIAGEM	OBRA:	CONTRATAÇÃO DA PRESTAÇÃO DE SERVIÇOS DE MANUTENÇÃO, CONSERVAÇÃO DE VIAS, REFORMA E AMPLIAÇÃO DE PRÉDIOS E SISTEMAS DE ABASTECIMENTO DE ÁGUA, A SEREM EXECUTADOS NOS LOGRADOUROS E PRÉDIOS PÚBLICOS PARA ATENDER AS NECESSIDADES DAS SECRETARIAS DO MUNICÍPIO DE BOA VIAGEM-CE	DATA : 02/08/2023		BDI : 27,68%		
	LOCAL:	DIVERSOS LOCAIS	FONTE	VERSÃO	HORA	MES	REF.
	MUNICÍPIO:	BOA VIAGEM-CE	ORSE	2023/05	0,00%	0,00%	08/2023
	CONTRATANTE:	PREFEITURA MUNICIPAL DE BOA VIAGEM	SEINFRA	027.1 COM DESONERAÇÃO	83,85%	47,76%	09/2021
			SINAPI	2023/06 COM DESONERAÇÃO	84,44%	47,48%	07/2023
			Composição	PRÓPRIA	0,00%	0,00%	

Proteção da superfície contra intempérie usando-se verniz impermeabilizante, cobertura plástica ou camada de areia, molhando-se periodicamente durante 5 dias.

Obs.: No caso de paredes e tetos, a espessura de cada camada em cada aplicação, não deve exceder a 1 cm.



III) Trincas e fissuras

É necessário verificar se há movimento na trinca ou fissura, e qual a amplitude desse movimento, para a escolha do material adequado para a vedação.

Quando a trinca ou fissura puder ser transformada em junta natural, adota-se a seqüência:

- Demarcação da área a tratar: abertura da trinca ou fissura, de tal modo que seja possível introduzir o material de vedação;
- Na amplitude máxima da trinca introduz-se cunhas de aço inoxidável a fim de criar tensões que impeçam o fechamento;
- Aplicação de material de plasticidade perene, fortemente aderente ao concreto. Esses materiais são elastômeros, cuja superfície de contato com o ar se polimeriza obtendo resistência física e química, mantendo, entretanto, a flexibilidade e elasticidade.

Quando deve ser medida a continuidade monolítica da estrutura, adotar a seguinte sistemática:

- Repete-se 1, 2 e 3 do item anterior;
- Aplica-se uma película de adesivo estrutural;
- Aplica-se argamassa especial semiseca, que permita adensamento por percussão, na qual se adiciona aglutinante de pega rápida e adesivo expensor.

Quando não há tensões a considerar e é desejado apenas vedar a trinca, adotar a seguinte sistemática:

- Executam-se furos com brocas de diamante ao longo da trinca, espaçados de 10 cm e com 5 cm de profundidade, sem atingir a armadura;
- Cobre-se a trinca com material adesivo, posicionando-se os tubos de injeção;
- Injeta-se material selante adesivo (epoxi) com bomba elétrica ou manual apropriada.

TUBOS CONEXÕES E ACESSÓRIOS

FERRO FUNDIDO

• Geral:

Todos os tubos e conexões de ferro fundido deverão ser revestidos com argamassa de cimento, exceto aqueles usados para drenos, os quais não receberão revestimento.

• Tubos:

Os tubos de ferro fundido deverão ser fabricados pelo processo de centrifugação, de acordo com as Especificações Brasileiras EB-137 e EB-303.

As juntas do tubo ponta e bolça elástica (com anel de borracha), e juntas mecânicas (tipo Gibault) deverão estar de conformidade com as especificações EB-137 e EB-303, classe normal da ABNT.

As juntas flangeadas deverão obedecer a Norma PB-15 da ABNT.

O assentamento das tubulações deverá obedecer às normas da ABNT-126 e as indicado no item especial das presentes especificações.

• Conexões:

Todas as conexões de ferro fundido deverão ser fabricadas de conformidade com a Norma PB-15 da ABNT.

Os tipos de juntas de ligação para as conexões serão as mesmas especificadas para os tubos e deverão obedecer às normas já citadas para os tubos.

As arruelas para as juntas flangeadas serão fabricadas em placas de borracha vermelha.

Os anéis de borracha para as juntas mecânicas e elásticas deverão estar de acordo com a Norma EB-137 da ABNT.

PVC RÍGIDO

Os tubos de PVC rígido com ponta e bolsa e anel de vedação de borracha (PBA) deverão ser da classe indicada no projeto.


Classe 12 para pressão de serviço até 60 m.c.a.

Classe 15 para pressão de serviço até 75 m.c.a.

Classe 20 para pressão de serviço até 100 m.c.a.

Fabricados de acordo com a EB-123 da ABNT, com diâmetro nominal (DN) conforme indicado no projeto.

O assentamento das tubulações deverá obedecer a PNB-115 da ABNT.

		MEMORIAL DESCRITIVO																											
 PREFEITURA DE BOAVIAGEM	OBRA:	CONTRATAÇÃO DA PRESTAÇÃO DE SERVIÇOS DE MANUTENÇÃO, CONSERVAÇÃO DE VIAS, REFORMA E AMPLIAÇÃO DE PRÉDIOS E SISTEMAS DE ABASTECIMENTO DE ÁGUA, A SEREM EXECUTADOS NOS LOGRADOUROS E PRÉDIOS PÚBLICOS PARA ATENDER AS NECESSIDADES DAS SECRETARIAS DO MUNICÍPIO DE BOA VIAGEM-CE	DATA : 02/08/2023		BDI : 27,68%																								
	LOCAL:	DIVERSOS LOCAIS	<table border="1"> <thead> <tr> <th>FONTE</th> <th>VERSÃO</th> <th>HORA</th> <th>RES</th> <th>REF</th> </tr> </thead> <tbody> <tr> <td>ORSE</td> <td>2023/05</td> <td>0,00%</td> <td>0,00%</td> <td>08/2023</td> </tr> <tr> <td>SEINFRA</td> <td>027.1 COM DESONERAÇÃO</td> <td>83,85%</td> <td>47,76%</td> <td>05/2021</td> </tr> <tr> <td>SINAPI</td> <td>2023/06 COM DESONERAÇÃO</td> <td>84,44%</td> <td>47,48%</td> <td>07/2023</td> </tr> <tr> <td>Composição</td> <td>PRÓPRIA</td> <td>0,00%</td> <td>0,00%</td> <td></td> </tr> </tbody> </table>	FONTE	VERSÃO	HORA	RES	REF	ORSE	2023/05	0,00%	0,00%	08/2023	SEINFRA	027.1 COM DESONERAÇÃO	83,85%	47,76%	05/2021	SINAPI	2023/06 COM DESONERAÇÃO	84,44%	47,48%	07/2023	Composição	PRÓPRIA	0,00%	0,00%		
FONTE	VERSÃO	HORA	RES	REF																									
ORSE	2023/05	0,00%	0,00%	08/2023																									
SEINFRA	027.1 COM DESONERAÇÃO	83,85%	47,76%	05/2021																									
SINAPI	2023/06 COM DESONERAÇÃO	84,44%	47,48%	07/2023																									
Composição	PRÓPRIA	0,00%	0,00%																										
MUNICÍPIO:	BOA VIAGEM-CE																												
CONTRATANTE:	PREFEITURA MUNICIPAL DE BOA VIAGEM																												



VÁLVULAS E APARELHOS

REGISTRO DE GAVETA CHATO COM FLANGE E VOLANTE

Registro de gaveta, série métrica chata, corpo e tampa em ferro fundido dúctil NBR 6916 classe 42012, cunha e anéis do corpo em bronze fundido ASTM B62, haste fixa com rosca trapezoidal em aço inox ASTM A-276 GR410, junta corpo/tampa, em borracha ABNT EB362, gaveta de amianto grafitado, extremidades flangeadas conforme ISO 2531 PN 16 (pressão de trabalho 16 bar) e acionamento através de volante. Padrão construtivo ABNT PB 816 parte 1.

VENTOSAS SIMPLES COM FLANGE

Ventosas simples som flange ISO 2531 PN10, corpo, tampa e flange em ferro fundido dúctil NBR 6916 classe 42012, niple de descarga em latão, flutuador esférico e junta em borracha. Padrão construtivo Barbará ou similar.

ENSAIOS DE LINHA

Serão efetuados de acordo com as exigências das normas da ABNT.

ENSAIOS DE PRESSÃO HIDROSTÁTICA

Deverá ser observada a seguinte sistemática:

- Enche-se lentamente de água a tubulação;
- Aplica-se pressão de ensaio de acordo com a pressão de serviço com que a linha irá trabalhar;
- O ensaio deverá ter a duração de 1 hora;
- Durante o teste a canalização deverá ser observada em todos os seus pontos.

ENSAIO DE ESTANQUEIDADE

Uma vez concluído com satisfatoriedade o ensaio de pressão, deverá ser verificado se, para manter a pressão de ensaio foi necessário algum suprimento de água. Se for o caso, este suprimento deverá ser medido e a aceitação da adutora ficará condicionada a que o valor obtido seja inferior ao dado pela fórmula: $Q = NDP / 3.992$ onde:

Q = vazão em litros por hora;

N = número de juntas da tubulação ensaiada;

D = diâmetro da tubulação;

P = pressão média do teste em Kg/cm².

LIMPEZA E DESINFECÇÃO

O construtor fornecerá todo o equipamento, mão-de-obra e materiais apropriados para a desinfecção das tubulações assentadas.

A desinfecção será pelo fechamento das válvulas ou por tamponamento adequados. A desinfecção se processará da seguinte forma:

Utilizando-se um alimentador de solução de água e cloro, isto é, um tipo de clorador, à medida que a tubulação for cheia de água, mas de tal forma que a dosagem aplicada não seja superior a 50 mg/l.


Cuidados especiais deverão ser tomados para evitar que fortes soluções de água clorada, aplicadas as tubulações em desinfecção, possam refluir em outras tubulações em uso.

Com teste simultâneo de vazamento, será considerada a vazão de água clorada que entra na tubulação em desinfecção, menos a vazão resultante medida nos tamponamentos, ou nas válvulas situadas nas extremidades opostas às extremidades de aplicação de água clorada.

O índice de vazamento não poderá ultrapassar a 4 litros para cada 1600m de extensão da tubulação em teste, durante 24 horas. A fiscalização, para cada teste dará o seu pronunciamento.

A água clorada para desinfecção deverá ser mantida na tubulação o suficiente, a critério da fiscalização, para a sua ação germicida. Este tempo será, no mínimo de 24 horas consecutivas. Após o período de retenção da água clorada, os resíduos de cloro nas extremidades dos tubos e outros representativos, serão no mínimo, de 25 mg/l. O processo de cloração especificado será repetido, se necessário e a juízo da fiscalização, até que as amostras demonstrem que a tubulação está esterilizada.


Durante o processo de cloração da tubulação, as válvulas e outros acessórios serão mantidos sem manobras, enquanto as tubulações estiverem sob cargas de água fortemente cloradas. As válvulas que se destinarem a ligações com outros ramais do sistema permanecerão fechadas até que os testes e os resultados finais dos trechos em carga estejam finalizados.

		MEMORIAL DESCRITIVO				
 PREFEITURA DE BOAVIAGEM	OBRA:	CONTRATAÇÃO DA PRESTAÇÃO DE SERVIÇOS DE MANUTENÇÃO, CONSERVAÇÃO DE VIAS, REFORMA E AMPLIAÇÃO DE PRÉDIOS E SISTEMAS DE ABASTECIMENTO DE ÁGUA, A SEREM EXECUTADOS NOS LOGRADOUROS E PRÉDIOS PÚBLICOS PARA ATENDER AS NECESSIDADES DAS SECRETARIAS DO MUNICÍPIO DE BOA VIAGEM-CE	DATA : 02/08/2023		BDI : 27,68%	
	LOCAL:	DIVERSOS LOCAIS	ORSE	2023/05	0,00%	0,00%
MUNICÍPIO:	BOA VIAGEM-CE	SEINFRA	027.1 COM DESONERAÇÃO	83,85%	47,76%	05/2021
CONTRATANTE:	PREFEITURA MUNICIPAL DE BOA VIAGEM	SINAPI	2023/06 COM DESONERAÇÃO	84,44%	47,48%	07/2023
		Composição	PRÓPRIA	0,00%	0,00%	

Após a desinfecção, toda a água de tratamento será esgotada da tubulação e suas extremidades. Análises bacteriológicas das amostras serão feitas pela Contratante e caso venham a demonstrar resultados negativos da desinfecção das tubulações, o Construtor ficará obrigado a repetir os testes, tantas vezes quantas exigidas pela fiscalização e correção por sua conta integral, não somente a obrigação de fornecer a Contratante as conexões e aparelhos necessários para a retirada das amostras de água, como também as despesas para repetição do processo de desinfecção.

Na lavagem deverão ser utilizadas, sempre que possível, velocidade superiores a 0,75 ms.

4.3.1. SERVIÇOS PRELIMINARES



4.3.1.1. C1937 - PLACAS PADRÃO DE OBRA (M2)

As placas relativas às obras devem ser fornecidas pela contratada de acordo com modelos definidos pela Contratante ou programa de financiamento, devendo ser colocadas e mantidas durante a execução da obra em locais indicados pela fiscalização. As placas de obra devem ser confeccionadas em chapa de aço galvanizado. Concluída a obra, a fiscalização deve decidir o destino das placas, podendo exigir a permanência delas fixadas ou o seu recolhimento, pela contratada.

4.3.1.2. C4997 - LOCAÇÃO DE CONTÊINER ESCRITÓRIO COM BANHEIRO (01 VASO SANITÁRIO, 01 LAVATÓRIO E 01 CHUVEIRO), JANELA EM VIDRO, PORTAS, LUMINÁRIAS, TOMADAS, FORRO EM PVC, AR CONDICIONADO E ISOLAMENTO TERMO-ACÚSTICO EM ISOPOR - 6,00 X 2,35M (MÊS)

Deverá ser feita a locação de um contêiner escritório com banheiro conforme está descrito no item.

4.3.1.3. C4990 - MOBILIZAÇÃO DE EQUIPAMENTOS EM CAMINHÃO EQUIPADO COM GUINDASTE (KM)

4.3.1.4. C4991 - DESMOBILIZAÇÃO DE EQUIPAMENTOS EM CAMINHÃO EQUIPADO COM GUINDASTE (KM)

4.3.1.5. C4992 - MOBILIZAÇÃO DE EQUIPAMENTOS EM CAVALO MECÂNICO C/ PRANCHA DE 3 EIXOS (KM)

4.3.1.6. C4993 - DESMOBILIZAÇÃO DE EQUIPAMENTOS EM CAVALO MECÂNICO C/ PRANCHA DE 3 EIXOS (KM)

4.3.2. ABRIGO DO QUADRO DE COMANDO DA CAPTAÇÃO - SERVIÇOS


4.3.2.1. C2102 - RASPAGEM E LIMPEZA DO TERRENO (M2)

A raspagem e limpeza do terreno compreenderão os serviços de capina, limpa, roçado, destocamento, queima e remoção, de forma a deixar a área livre de raízes e tocos de árvores que ocuparem a área delimitada pela projeção da obra, sendo as demais preservadas. Deverão ser tomadas as providências no sentido de serem extintos todos os formigueiros por ventura existentes.

Os serviços de roçado e destocamento deverão ser executados de modo a não deixar raízes ou troncos e árvores que possam acarretar prejuízos aos trabalhos ou a própria obra. Toda a matéria vegetal resultante do roçado e destocamento, bem como o entulho depositado no terreno será removida do canteiro de obras. Será procedida periódica remoção de todo o entulho e detritos que venham a acumular no terreno, no decorrer da obra.

4.3.2.2. C1630 - LOCAÇÃO DA OBRA - EXECUÇÃO DE GABARITO (M2)

A locação será de responsabilidade do construtor. Ela deverá ser global, sobre quadros de madeira que envolvam todo o perímetro da obra. Os quadros, em tábuas ou sarrafos, devem ser nivelados e fixados de tal modo que resistam às tensões dos fios de marcação, sem oscilação e sem possibilidade de fuga da posição correta. Havendo

		MEMORIAL DESCRITIVO						
		DATA : 02/08/2023		BDI : 27,68%				
 PREFEITURA DE BOAVIAGEM	OBRA:	CONTRATAÇÃO DA PRESTAÇÃO DE SERVIÇOS DE MANUTENÇÃO, CONSERVAÇÃO DE VIAS, REFORMA E AMPLIAÇÃO DE PRÉDIOS E SISTEMAS DE ABASTECIMENTO DE ÁGUA, A SEREM EXECUTADOS NOS LOGRADOUROS E PRÉDIOS PÚBLICOS PARA ATENDER AS NECESSIDADES DAS SECRETARIAS DO MUNICÍPIO DE BOA VIAGEM-CE		ORSE	2023/05	0,00%	0,00%	08/2023
	LOCAL:	DIVERSOS LOCAIS		SEINFRA	027.1 COM DESONERAÇÃO	83,85%	47,76%	05/2021
	MUNICÍPIO:	BOA VIAGEM-CE		SINAPI	2023/06 COM DESONERAÇÃO	84,44%	47,48%	07/2023
	CONTRATANTE:	PREFEITURA MUNICIPAL DE BOA VIAGEM		Composição	PRÓPRIA	0,00%	0,00%	

discrepâncias entre as condições locais e os elementos do projeto, a ocorrência deverá ser objeto de comunicação por escrito à fiscalização, a quem competirá deliberar a respeito. Após proceder a locação planejada da obra, a marcação dos diferentes alinhamentos e os pontos de nível, o construtor fará a competente comunicação à fiscalização, a qual procederá as verificações e aferições que julgar oportunas. A ocorrência de erro na locação da obra implicará para o construtor a obrigação de proceder, com ônus exclusivo para si, as demolições, modificações e/ou reposições que se tornarem necessárias, a juízo da fiscalização, sem que isso implique em alteração no prazo da obra.

Depois de atendidas pelo construtor as exigências formuladas, a fiscalização dará por aprovada a locação. O construtor manterá em perfeitas condições toda e qualquer referência de nível e de alinhamento, o que permitirá reconstituir ou aferir a locação a qualquer tempo. Todas as cotas do projeto deverão ser obedecidas rigorosamente. Deverá ser feito gabarito em tábua de virola medindo (0,30 x 0,025)m e estroncas de altura H=2.50m, espaçadas de 1.50m. As marcações deverão ser de eixo. - Critérios de medição - unidade de medição: m² 1° - Será medido pela área de obra locada, aferida entre os eixos de fundação e acrescentando-se de 1,0m a 1,50 m, a partir do eixo, para o lado externo, conforme definido em memória de cálculo; 2° - O item remunera o fornecimento de entroncas, tábuas de virola, arame galvanizado e todos os materiais e acessórios, mais a mão-de-obra necessária para os serviços de locação completa em obras de edificação compreendendo: locação de estacas, eixos principais, paredes, etc.

4.3.2.3. 90082 - ESCAVAÇÃO MECANIZADA DE VALA COM PROF. ATÉ 1,5 M (MÉDIA MONTANTE E JUSANTE/UMA COMPOSIÇÃO POR TRECHO), ESCAVADEIRA (0,8 M³), LARG. DE 1,5 M A 2,5 M, EM SOLO DE 1A CATEGORIA, EM LOCAIS COM ALTO NÍVEL DE INTERFERÊNCIA. AF_02/2021 (M3)

Execução:

- Escavar a vala de acordo com o projeto de engenharia;
- A escavação deve atender às exigências da NR 18.

4.3.2.4. 96995 - REATERRO MANUAL APILOADO COM SOQUETE. AF_10/2017 (M3)

Será feito o Lançamento manual do material de reaterro, em camadas, seguido de apiloamento manual com soquete. O reaterro deve atender às exigências da NR 18.

4.3.2.5. 100574 - ESPALHAMENTO DE MATERIAL COM TRATOR DE ESTEIRAS. AF_11/2019 (M3)

Execução:

- O material é transportado através de caminhões basculantes que o despeja na frente de serviço (o transporte não está incluso na composição).
- O trator de esteiras espalha o material até atingir a espessura prevista em projeto.

4.3.2.6. 101165 - ALVENARIA DE EMBASAMENTO COM BLOCO ESTRUTURAL DE CONCRETO, DE 14X19X29CM E ARGAMASSA DE ASSENTAMENTO COM PREPARO EM BETONEIRA. AF_05/2020 (M3)


Execução:

- Demarcar a alvenaria - materialização dos eixos de referência, demarcação das faces das paredes a partir dos eixos ortogonais, execução da primeira fiada;
- Elevação da alvenaria - assentamento dos blocos em juntas desencontradas com a utilização de argamassa aplicada com palheta, formando-se dois cordões contínuos;
- A última fiada de embasamento deverá ser impermeabilizada.

4.3.2.7. 103328 - ALVENARIA DE VEDAÇÃO DE BLOCOS CERÂMICOS FURADOS NA HORIZONTAL DE 9X19X19 CM (ESPESSURA 9 CM) E ARGAMASSA DE ASSENTAMENTO COM PREPARO EM BETONEIRA. AF_12/2021 (M2)

Execução:

- Posicionar os dispositivos de amarração da alvenaria de acordo com as especificações do projeto e fixá-los com uso de resina epóxi;
- Demarcar a alvenaria - materialização dos eixos de referência, demarcação das faces das paredes a partir dos eixos ortogonais, posicionamento dos escantilhões para demarcação vertical das fiadas, execução da primeira fiada;
- Elevação da alvenaria - assentamento dos blocos com a utilização de argamassa aplicada com palheta ou bisnaga, formando-se dois cordões contínuos;

		MEMORIAL DESCRITIVO				
 PREFEITURA DE BOA VIAGEM	OBRA:	CONTRATAÇÃO DA PRESTAÇÃO DE SERVIÇOS DE MANUTENÇÃO, CONSERVAÇÃO DE VIAS, REFORMA E AMPLIAÇÃO DE PRÉDIOS E SISTEMAS DE ABASTECIMENTO DE ÁGUA, A SÉREM EXECUTADOS NOS LOGRADOUROS E PRÉDIOS PÚBLICOS PARA ATENDER AS NECESSIDADES DAS SECRETARIAS DO MUNICÍPIO DE BOA VIAGEM-CE	DATA : 02/08/2023		BDI : 27,68%	
	LOCAL:	DIVERSOS LOCAIS	FONTE	VERSÃO	HORA	MES
MUNICÍPIO:	BOA VIAGEM-CE	ORSE	2023/05	0,00%	0,00%	08/2023
CONTRATANTE:	PREFEITURA MUNICIPAL DE BOA VIAGEM	SEINFRA	027.1 COM DESONERAÇÃO	83,85%	47,76%	05/2021
		SINAPI	2023/06 COM DESONERAÇÃO	84,44%	47,48%	07/2023
		Composição	PRÓPRIA	0,00%	0,00%	



- Execução de vergas e contravergas concomitante com a elevação da alvenaria.

4.3.2.8. 101161 - ALVENARIA DE VEDAÇÃO COM ELEMENTO VAZADO DE CONCRETO (COBOGO) DE 7X50X50CM E ARGAMASSA DE ASSENTAMENTO COM PREPARO EM BETONEIRA. AF_05/2020 (M2)

Execução:

- Demarcar a alvenaria - materialização dos eixos de referência, demarcação das faces das paredes a partir dos eixos ortogonais, distribuir as peças no vão de forma a criar um gabarito das juntas, executar a primeira fiada;
- Elevação da alvenaria - molhar as faces que entrarão em contato com a argamassa, assentar as peças com juntas a prumo, utilizando argamassa aplicada com colher de pedreiro;
- Conferir que a inclinação das aletas conduza as águas pluviais para o exterior do edifício;
- Rejuntar as peças utilizando um molde sulcador para assegurar a uniformidade do rejuntamento.

4.3.2.9. 101964 - LAJE PRÉ-MOLDADA UNIDIRECIONAL, BIAPOIADA, PARA FORRO, ENCHIMENTO EM CERÂMICA, VIGOTA CONVENCIONAL, ALTURA TOTAL DA LAJE (ENCHIMENTO+CAPA) = (8+3). AF_11/2020_PA (M2)

Execução:

- Posicionar as linhas de escoras de madeira e as travessas conforme previsto em projeto; nivelar as travessas (tábuas de 20cm posicionadas em espelho) recorrendo a pequenas cunhas de madeira sob os pontalotes;
- O escoramento deve ser contraventado nas duas direções para impedir deslocamentos laterais do conjunto e, quando for o caso, a flambagem local dos pontalotes;
- Caso o projeto estrutural preveja a adoção de contraflechas, adotar escoras de maior comprimento ou calços mais altos nos apoios intermediários, obedecendo a cotas estabelecidas;
- Com o escoramento já executado, apoiar as vigotas nas extremidades, observando espaçamento e paralelismo entre elas; para tanto, utilizar as próprias lajotas (tabelas) para determinar o afastamento entre as vigotas;
- As vigotas devem manter apoio nas paredes ou vigas periféricas conforme determinado no projeto estrutural, com avanço nunca menor do que 5cm;
- Conferir alinhamento e esquadro das vigotas; apoiar as lajotas sobre as vigotas, garantindo a justaposição para evitar vazamentos durante a concretagem;
- Nas operações de montagem, os trabalhadores devem caminhar sobre tábuas apoiadas na armadura superior das treliças de aço, nunca pisando diretamente sobre as lajotas;
- Posicionar as armaduras de distribuição, negativa e das nervuras transversais;
- Molhar abundantemente as lajotas cerâmicas antes da concretagem para que não absorvam a água de amassamento do concreto;
- Lançar o concreto de forma a envolver completamente todas as tubulações embutidas na laje e atingir a espessura definida em projeto.
- Realizar o acabamento com desempenadeira de modo a se obter uma superfície uniforme;
- Enquanto a superfície não atingir endurecimento satisfatório, executar a cura do concreto com água potável;
- Promover a retirada dos escoramentos somente quando o concreto atingir resistência suficiente para suportar as cargas, conforme NBR 14931:2004, que deve ser feita de forma progressiva, e sempre no sentido do centro para os apoios.

4.3.2.10. 95241 - LASTRO DE CONCRETO MAGRO, APLICADO EM PISOS, LAJES SOBRE SOLO OU RADIERS, ESPESSURA DE 5 CM. AF_07/2016 (M2)

Execução:


- Lançar e espalhar o concreto sobre solo firme e compactado ou sobre lastro de brita;
- Em áreas extensas ou sujeitas a grande solitação, prever juntas conforme utilização ou previsto em projeto;
- Nivelar a superfície final.

4.3.2.11. 98681 - PISO CIMENTADO, TRAÇO 1:3 (CIMENTO E AREIA), ACABAMENTO RÚSTICO, ESPESSURA 2,0 CM, PREPARO MECÂNICO DA ARGAMASSA. AF_09/2020 (M2)

Execução:

- Sobre o contrapiso limpo e nivelado, definir os pontos de nível e assentar as juntas plásticas com a própria argamassa do piso;
- Lançar e espalhar a argamassa traço 1:3, procurando obter o máximo de adensamento contra a base;
- Nivelar com sarrafo e desempenar com desempenadeira de madeira.

4.3.2.12. 94990 - EXECUÇÃO DE PASSEIO (CALÇADA) OU PISO DE CONCRETO COM CONCRETO MOLDADO IN LOCO, FEITO EM OBRA, ACABAMENTO CONVENCIONAL, NÃO ARMADO. AF_08/2022 (M3)

		MEMORIAL DESCRITIVO				
 PREFEITURA DE BOA VIAGEM	OBRA:	CONTRATAÇÃO DA PRESTAÇÃO DE SERVIÇOS DE MANUTENÇÃO, CONSERVAÇÃO DE VIAS, REFORMA E AMPLIAÇÃO DE PRÉDIOS E SISTEMAS DE ABASTECIMENTO DE ÁGUA, A SEREM EXECUTADOS NOS LOGRADOUROS E PRÉDIOS PÚBLICOS PARA ATENDER AS NECESSIDADES DAS SECRETARIAS DO MUNICÍPIO DE BOA VIAGEM-CE	DATA : 02/08/2023		BDI : 27,68%	
	LOCAL:	DIVERSOS LOCAIS	FONTE	VERSÃO	HORA	MEB
	MUNICÍPIO:	BOA VIAGEM-CE	ORSE	2023/05	0,00%	0,00%
	CONTRATANTE:	PREFEITURA MUNICIPAL DE BOA VIAGEM	SEINFRA	027.1 COM DESONERAÇÃO	83,85%	47,76%
			SINAPI	2023/06 COM DESONERAÇÃO	84,44%	47,48%
			Composição	PRÓPRIA	0,00%	0,00%
					08/2023	
					05/2021	
					07/2023	

Execução:

- Sobre a camada de base (lastro de material granular) regularizada, montam-se as fôrmas para conter o concreto, de modo que o topo das fôrmas seja devidamente nivelado, observando-se a espessura especificada para o passeio;
- Finalizada a etapa anterior é feito o lançamento, espalhamento, adensamento, sarrafeamento e desempeno do concreto;
- Por fim, são feitas as juntas de dilatação com o corte a seco.

4.3.2.13. 87878 - CHAPISCO APLICADO EM ALVENARIAS E ESTRUTURAS DE CONCRETO INTERNAS, COM COLHER DE PEDREIRO. ARGAMASSA TRAÇO 1:3 COM PREPARO MANUAL. AF_10/2022 (M2)

Execução:

- Antes de começar a aplicação, a superfície da base deve estar limpa (livre de irregularidades, incrustações metálicas, poeira, graxas ou óleos);
- Umedecer a base para evitar ressecamento da argamassa;
- Com a argamassa preparada conforme especificado pelo projetista, aplicar com colher de pedreiro vigorosamente, formando uma camada uniforme de espessura de 3 a 5 mm.

4.3.2.14. 87882 - CHAPISCO APLICADO NO TETO OU EM ALVENARIA E ESTRUTURA, COM ROLO PARA TEXTURA ACRÍLICA. ARGAMASSA TRAÇO 1:4 E EMULSÃO POLIMÉRICA (ADESIVO) COM PREPARO EM BETONEIRA 400L. AF_10/2022 (M2)

Execução:

- Antes de começar a aplicação, a superfície da base deve estar limpa (livre de irregularidades, incrustações metálicas, poeira, graxas ou óleos);
- Umedecer a base para evitar ressecamento da argamassa;
- Com a argamassa preparada conforme especificado pelo projetista ou fornecedor, umedecer o rolo para aplicação de textura acrílica, mergulhando-o no recipiente de mistura e retirando o excesso de argamassa;
- Aplicar o chapisco utilizando o rolo com movimentos em sentido único.

4.3.2.15. 87529 - MASSA ÚNICA, PARA RECEBIMENTO DE PINTURA, EM ARGAMASSA TRAÇO 1:2:8, PREPARO MECÂNICO COM BETONEIRA 400L, APLICADA MANUALMENTE EM FACES INTERNAS DE PAREDES, ESPESSURA DE 20MM, COM EXECUÇÃO DE TALISCAS. AF_06/2014 (M2)

Execução:

- Taliscamento da base e Execução das mestras.
- Lançamento da argamassa com colher de pedreiro.
- Compressão da camada com o dorso da colher de pedreiro.
- Sarrafeamento da camada com a régua metálica, seguindo as mestras executadas, retirando-se o excesso.
- Acabamento superficial: desempenamento com desempenadeira de madeira e posteriormente com desempenadeira com espuma com movimentos circulares.

4.3.2.16. 90406 - MASSA ÚNICA, PARA RECEBIMENTO DE PINTURA, EM ARGAMASSA TRAÇO 1:2:8, PREPARO MECÂNICO COM BETONEIRA 400L, APLICADA MANUALMENTE EM TETO, ESPESSURA DE 20MM, COM EXECUÇÃO DE TALISCAS. AF_03/2015 (M2)


Execução:

- Taliscamento da base e Execução das mestras.
- Lançamento da argamassa com colher de pedreiro.
- Compressão da camada com o dorso da colher de pedreiro.
- Sarrafeamento da camada com a régua metálica, seguindo as mestras executadas, retirando-se o excesso.
- Acabamento superficial: desempenamento com desempenadeira de madeira e posteriormente, com desempenadeira com espuma, em movimentos circulares.

4.3.2.17. 100701 - PORTA DE FERRO, DE ABRIR, TIPO GRADE COM CHAPA, COM GUARNIÇÕES. AF_12/2019 (M2)

Execução:

- Conferir se o vão deixado pela obra está de acordo com as dimensões da porta, com previsão de folga de 3cm tanto no topo como nas laterais do vão;
- Com o auxílio de um alicate, dobrar as grapas o suficiente para se executar o chumbamento com a argamassa;
- Colocar calços de madeira para apoio da porta, deixando 2cm do piso acabado; intercalar papelão entre os calços e a folha de porta para que a mesma não seja danificada;

		MEMORIAL DESCRITIVO				
 PREFEITURA DE BOA VIAGEM	OBRA:	CONTRATAÇÃO DA PRESTAÇÃO DE SERVIÇOS DE MANUTENÇÃO, CONSERVAÇÃO DE VIAS, REFORMA E AMPLIAÇÃO DE PRÉDIOS E SISTEMAS DE ABASTECIMENTO DE ÁGUA, A SEREM EXECUTADOS NOS LOGRADOUROS E PRÉDIOS PÚBLICOS PARA ATENDER AS NECESSIDADES DAS SECRETARIAS DO MUNICÍPIO DE BOA VIAGEM-CE	DATA : 02/08/2023		BDI : 27,68%	
	LOCAL:	DIVERSOS LOCAIS	FONTE	VERSÃO	HORA	MES
MUNICÍPIO:	BOA VIAGEM-CE	ORSE	2023/05	0,00%	0,00%	08/2023
CONTRATANTE:	PREFEITURA MUNICIPAL DE BOA VIAGEM	SEINFRA	027.1 COM DESONERAÇÃO	83,85%	47,76%	05/2021
		SINAPI	2023/06 COM DESONERAÇÃO	84,44%	47,48%	07/2023
		Composição	PRÓPRIA	0,00%	0,00%	

- Posicionar a porta no vão, conferindo sentido de abertura da porta, cota da soleira, prumo, nível e alinhamento da porta com a face da parede;
- Proceder ao chumbamento das grapas com aplicação da argamassa traço 1:0,5:4,5; a argamassa deve ser aplicada com consistência de "farofa" (semi-seca), sendo bem apiloada entre o marco e o contorno do vão, envolvendo cada grapa cerca de 15cm para cada lado;
- Após endurecimento e secagem da argamassa, no mínimo 24 horas após o chumbamento das grapas, retirar os calços de madeira e o papelão e preencher todo o restante do vão entre o batente/marco e a parede; evitar argamassa muito úmida, que redundaria em acentuada retração e pontos de destacamento.

4.3.2.18. 88489 - PINTURA LÁTEX ACRÍLICA PREMIUM, APLICAÇÃO MANUAL EM PAREDES, DUAS DEMÃOS. AF_04/2023 (M2)

Execução:

- Observar a superfície: deve estar limpa, seca, sem poeira, gordura, graxa, sabão ou bolor antes de qualquer aplicação;
- Diluir a tinta em água potável, conforme fabricante;
- Aplicar duas demãos de tinta com rolo ou trincha. Respeitar o intervalo de tempo entre as duas aplicações.

4.3.2.19. 100746 - PINTURA COM TINTA ALQUÍDICA DE ACABAMENTO (ESMALTE SINTÉTICO BRILHANTE) APLICADA A ROLO OU PINCEL SOBRE SUPERFÍCIES METÁLICAS (EXCETO PERFIL) EXECUTADO EM OBRA (POR DEMÃO). AF_01/2020 (M2)

Execução:

- Limpeza da peça manualmente para remoção de pó e outros detritos;
- Preparação da tinta com diluição conforme orientação do fabricante;
- Aplicação de uma demão de tinta na superfície metálica com pincel ou rolo.

4.3.2.20. C2899 - PINTURA LOGOTIPO CAGECE - PROJETO PADRÃO (UN)

Execução:

- Observar a superfície: deve estar limpa, seca, sem poeira, gordura, graxa, sabão ou bolor antes de qualquer aplicação;
- Diluir a tinta em água potável, conforme fabricante;
- Aplicar duas demãos de tinta com rolo ou trincha. Respeitar o intervalo de tempo entre as duas aplicações.

4.3.2.21. C2090 - QUADRO P/ MEDIÇÃO EM POSTE DE CONCRETO (UN)

O quadro para medição deve ser instalado de modo que exista, no mínimo, o espaço livre de 1,0 metro a sua frente, para permitir a execução dos serviços, a medição poderá ser posicionada no espaço entre a via pública e a edificação, desde que seja inviável o seu posicionamento no limite da via pública. A distância do ponto de medição até a rede da concessionária deverá ser de, no máximo, 30,0 metros.

4.3.2.22. 104474 - COMPOSIÇÃO PARAMÉTRICA DE PONTO ELÉTRICO DE ILUMINAÇÃO, COM INTERRUPTOR PARALELO, EM EDIFÍCIO RESIDENCIAL COM ELETRODUTO EMBUTIDO EM RASGOS NAS PAREDES, INCLUSO CAIXA ELÉTRICA, MÓDULO DE TOMADA, ELETRODUTO, CABO, RASGO, QUEBRA E CHUMBAMENTO (SEM LUMINÁRIA E LÂMPADA). AF_11/2022 (UN)

Executar conforme os Projetos de Instalações Elétricas.

4.3.2.23. 97585 - LUMINÁRIA TIPO CALHA, DE SOBREPOR, COM 2 LÂMPADAS TUBULARES FLUORESCENTES DE 18 W, COM REATOR DE PARTIDA RÁPIDA - FORNECIMENTO E INSTALAÇÃO. AF_02/2020 (UN)

Execução:


- Com a luminária já pronta, ligam-se os cabos da rede elétrica ao reator;
- Fixa-se a luminária ao teto através de parafusos.

4.3.2.24. 97586 - LUMINÁRIA TIPO CALHA, DE SOBREPOR, COM 2 LÂMPADAS TUBULARES FLUORESCENTES DE 36 W, COM REATOR DE PARTIDA RÁPIDA - FORNECIMENTO E INSTALAÇÃO. AF_02/2020 (UN)

Execução:

- Com a luminária já pronta, ligam-se os cabos da rede elétrica ao reator;
- Fixa-se a luminária ao teto através de parafusos.

4.3.2.25. 93008 - ELETRODUTO RÍGIDO ROSCÁVEL, PVC, DN 50 MM (1 1/2"), PARA REDE ENTERRADA DE

		MEMORIAL DESCRITIVO				
 PREFEITURA DE BOA VIAGEM	OBRA:	CONTRATAÇÃO DA PRESTAÇÃO DE SERVIÇOS DE MANUTENÇÃO, CONSERVAÇÃO DE VIAS, REFORMA E AMPLIAÇÃO DE PRÉDIOS E SISTEMAS DE ABASTECIMENTO DE ÁGUA, A SEREM EXECUTADOS NOS LOGRADOUROS E PRÉDIOS PÚBLICOS PARA ATENDER AS NECESSIDADES DAS SECRETARIAS DO MUNICÍPIO DE BOA VIAGEM-CE	DATA : 02/08/2023		BDI : 27,68%	
	LOCAL:	DIVERSOS LOCAIS	FONTE:	VERSÃO:	HORA:	MES:
MUNICÍPIO:	BOA VIAGEM-CE	ORSE	2023/05	0,00%	0,00%	08/2023
CONTRATANTE:	PREFEITURA MUNICIPAL DE BOA VIAGEM	SEINFRA	027.1 COM DESONERAÇÃO	83,85%	47,76%	05/2021
		SINAPI	2023/06 COM DESONERAÇÃO	84,44%	47,48%	07/2023
		Composição	PRÓPRIA	0,00%	0,00%	

DISTRIBUIÇÃO DE ENERGIA ELÉTRICA - FORNECIMENTO E INSTALAÇÃO. AF_12/2021 (M)

Execução:

- Verifica-se o comprimento do trecho da instalação;
- Corta-se o comprimento necessário da barra do eletroduto de PVC rígido;
- Encaixa-se a tarraxa, própria para criar a rosca, na extremidade do eletroduto;
- Faz-se um giro para direita e $\frac{1}{4}$ de volta para a esquerda;
- Repete-se a operação anterior até atingir a rosca no comprimento desejado;
- Encaixa-se o eletroduto no local definido;
- As extremidades são deixadas livres para posterior conexão.



4.3.2.26. COM-83056765 - CABO FLEXIVEL PVC 750 V, 4 CONDUTORES DE 4,0 MM2 (M)

Execução:

- Após o eletroduto já estar instalado no local definido, inicia-se o processo de passagem dos cabos;
- Faz-se a junção das pontas dos cabos com fita isolante; em trechos longos, recomenda-se a utilização de fita guia;
- Com os cabos já preparados, seja com fita isolante ou com fita guia, inicia-se o processo de passagem por dentro dos eletrodutos até chegar à outra extremidade;
- Já com os cabos passados de um ponto a outro, deixa-se trechos de cabo para fora dos pontos elétricos para facilitar a futura ligação

4.3.3. URBANIZAÇÃO DA CAPTAÇÃO, INCLUSIVE MURETA DE ALVENARIA - SERVIÇOS

4.3.3.1. 90082 - ESCAVAÇÃO MECANIZADA DE VALA COM PROF. ATÉ 1,5 M (MÉDIA MONTANTE E JUSANTE/UMA COMPOSIÇÃO POR TRECHO), ESCAVADEIRA (0,8 M3), LARG. DE 1,5 M A 2,5 M, EM SOLO DE 1A CATEGORIA, EM LOCAIS COM ALTO NÍVEL DE INTERFERÊNCIA. AF_02/2021 (M3)

Execução:

- Escavar a vala de acordo com o projeto de engenharia;
- A escavação deve atender às exigências da NR 18.

4.3.3.2. 101165 - ALVENARIA DE EMBASAMENTO COM BLOCO ESTRUTURAL DE CONCRETO, DE 14X19X29CM E ARGAMASSA DE ASSENTAMENTO COM PREPARO EM BETONEIRA. AF_05/2020 (M3)

Execução:

- Demarcar a alvenaria - materialização dos eixos de referência, demarcação das faces das paredes a partir dos eixos ortogonais, execução da primeira fiada;
- Elevação da alvenaria - assentamento dos blocos em juntas desencontradas com a utilização de argamassa aplicada com palheta, formando-se dois cordões contínuos;
- A última fiada de embasamento deverá ser impermeabilizada.

4.3.3.3. 103328 - ALVENARIA DE VEDAÇÃO DE BLOCOS CERÂMICOS FURADOS NA HORIZONTAL DE 9X19X19 CM (ESPESSURA 9 CM) E ARGAMASSA DE ASSENTAMENTO COM PREPARO EM BETONEIRA. AF_12/2021 (M2)


Execução:

- Posicionar os dispositivos de amarração da alvenaria de acordo com as especificações do projeto e fixá-los com uso de resina epóxi;
- Demarcar a alvenaria - materialização dos eixos de referência, demarcação das faces das paredes a partir dos eixos ortogonais, posicionamento dos escantilhões para demarcação vertical das fiadas, execução da primeira fiada;
- Elevação da alvenaria - assentamento dos blocos com a utilização de argamassa aplicada com palheta ou bisnaga, formando-se dois cordões contínuos;
- Execução de vergas e contravergas concomitante com a elevação da alvenaria.

4.3.3.4. 87878 - CHAPISCO APLICADO EM ALVENARIAS E ESTRUTURAS DE CONCRETO INTERNAS, COM COLHER DE PEDREIRO. ARGAMASSA TRAÇO 1:3 COM PREPARO MANUAL. AF_10/2022 (M2)

Execução:

- Antes de começar a aplicação, a superfície da base deve estar limpa (livre de irregularidades, incrustações metálicas, poeira, graxas ou óleos);
- Umedecer a base para evitar ressecamento da argamassa;

		MEMORIAL DESCRITIVO				
 PREFEITURA DE BOA VIAGEM	OBRA:	CONTRATAÇÃO DA PRESTAÇÃO DE SERVIÇOS DE MANUTENÇÃO, CONSERVAÇÃO DE VIAS, REFORMA E AMPLIAÇÃO DE PRÉDIOS E SISTEMAS DE ABASTECIMENTO DE ÁGUA, A SEREM EXECUTADOS NOS LOGRADOUROS E PRÉDIOS PÚBLICOS PARA ATENDER AS NECESSIDADES DAS SECRETARIAS DO MUNICÍPIO DE BOA VIAGEM-CE	DATA : 02/08/2023		BDI : 27,68%	
	LOCAL:	DIVERSOS LOCAIS	FORTE	VERSÃO	HORA	MES
	MUNICÍPIO:	BOA VIAGEM-CE	ORSE	2023/05	0,00%	0,00%
	CONTRATANTE:	PREFEITURA MUNICIPAL DE BOA VIAGEM	SEINFRA	027.1 COM DESONERAÇÃO	83,85%	47,76%
			SINAPI	2023/06 COM DESONERAÇÃO	84,44%	47,48%
		Composição		PROPRIA	0,00%	0,00%
						REF.
						08/2023
						05/2021
						07/2023

- Com a argamassa preparada conforme especificado pelo projetista, aplicar com colher de pedreiro vigorosamente, formando uma camada uniforme de espessura de 3 a 5 mm.

4.3.3.5. 87529 - MASSA ÚNICA, PARA RECEBIMENTO DE PINTURA, EM ARGAMASSA TRAÇO 1:2:8, PREPARO MECÂNICO COM BETONEIRA 400L, APLICADA MANUALMENTE EM FACES INTERNAS DE PAREDES DE ESPESSURA DE 20MM, COM EXECUÇÃO DE TALISCAS. AF_06/2014 (M2)

Execução:

- Taliscamento da base e Execução das mestras.
- Lançamento da argamassa com colher de pedreiro.
- Compressão da camada com o dorso da colher de pedreiro.
- Sarrafeamento da camada com a régua metálica, seguindo as mestras executadas, retirando-se o excesso.
- Acabamento superficial: desempenamento com desempenadeira de madeira e posteriormente com desempenadeira com espuma com movimentos circulares.



4.3.3.6. C0733 - CERCA DE ARAME FARPADO 7 FIOS, MURETA C/ ALTURA DE 0,70M - FUNDAÇÃO E REBOCO NAS 2 FACES (M)

As estacas de concreto da cerca deverão ser confeccionadas em concreto, com (0,12 x 0,12 m x 2,80 m, conforme padrão. Após os 2,00 metros de altura da estaca, seguirá uma inclinação no sentido externo da cerca com 40cm centímetros de comprimento para a colocação de 3 fios de arame farpado e na parte sem inclinação terá 4 fios. O eixo entre as estacas será de 2,60m. As alvenarias entre as estacas de concreto serão de tijolos de oito furos e assentados com argamassa de cimento e areia, com traços adequados e executados obedecendo-se os eixos das cintas de fundações.

4.3.3.7. C3142 - COLCHÃO DRENANTE DE BRITA (S/TRANSP) (M3)

O lastro de brita, neste projeto, servirá como base sustentadora para os tubos helicoidais de PVC afim de deixá-los corretamente assentados no solo.

4.3.3.8. C1999 - PORTÃO DE FERRO EM BARRA CHATA TIPO TIJOLINHO (M2)

Na entrada da mureta de arame farpado e reservatórios deverá ser colocado um portão de ferro em barra chata tipo tijolinho com espeça para colocação de cadeado.

4.3.4. CAPTAÇÃO POÇO PROFUNDO - SERVIÇOS

4.3.4.1. C3496 - MONTAGEM DE TUBOS, CONEXÕES E PÇS, ELEVATÓRIA CAP ATÉ 5 l/s (UN)


4.3.4.2. C3417 - INSTALAÇÃO ELETROMECAÂNICA DE CONJUNTO MOTO-BOMBA ATÉ 4 CV (UN)


4.3.5. CAPTAÇÃO POÇO PROFUNDO - MATERIAIS

4.3.5.1. 00000759 - BOMBA SUBMERSA PARA POCOS TUBULARES PROFUNDOS DIAMETRO DE 4 POLEGADAS, ELETRICA, TRIFASICA, POTENCIA 1,97 HP, 20 ESTAGIOS, BOCAL DE DESCARGA DIAMETRO DE UMA POLEGADA E MEIA, HM/Q = 18 M / 5,40 M3/H A 164 M / 0,80 M3/H (UN)

4.3.5.2. 00004209 - NIPLE DE FERRO GALVANIZADO, COM ROSCA BSP, DE 1 1/2" (UN)

4.3.5.3. 00003926 - LUVA DE REDUCAO DE FERRO GALVANIZADO, COM ROSCA BSP, DE 2" X 1 1/2" (UN)

		MEMORIAL DESCRITIVO				
 PREFEITURA DE BOAVIAGEM	OBRA:	CONTRATAÇÃO DA PRESTAÇÃO DE SERVIÇOS DE MANUTENÇÃO, CONSERVAÇÃO DE VIAS, REFORMA E AMPLIAÇÃO DE PRÉDIOS E SISTEMAS DE ABASTECIMENTO DE ÁGUA, A SEREM EXECUTADOS NOS LOGRADOUROS E PRÉDIOS PÚBLICOS PARA ATENDER AS NECESSIDADES DAS SECRETARIAS DO MUNICÍPIO DE BOA VIAGEM-CE	DATA : 02/08/2023		BDI : 27,68%	
	LOCAL:	DIVERSOS LOCAIS	ORSE	2023/05	0,00%	0,00%
MUNICÍPIO:	BOA VIAGEM-CE	SEINFRA	027.1 COM DESONERAÇÃO	83,85%	47,76%	05/2021
CONTRATANTE:	PREFEITURA MUNICIPAL DE BOA VIAGEM	SINAPI	2023/06 COM DESONERAÇÃO	84,44%	47,48%	07/2023
		Composição	PRÓPRIA	0,00%	0,00%	



4.3.5.4. 15780 - TUBO EDUTOR PVC DN 50 (M)

4.3.5.5. 00004194 - NIPLE DE REDUCAO DE FERRO GALVANIZADO, COM ROSCA BSP, DE 2" X 1 1/2" (UN)

4.3.5.6. 00003912 - LUVA DE FERRO GALVANIZADO, COM ROSCA BSP, DE 2" (UN)

4.3.5.7. 00001806 - CURVA 90 GRAUS DE FERRO GALVANIZADO, COM ROSCA BSP MACHO/FEMEA, DE 2" (UN)

4.3.5.8. 00009887 - UNIAO DE FERRO GALVANIZADO, COM ROSCA BSP, COM ASSENTO PLANO, DE 2" (UN)

4.3.5.9. 00001419 - COLAR TOMADA PVC, COM TRAVAS, SAIDA COM ROSCA, DE 50 MM X 1/2" OU 50 MM X 3/4", PARA LIGACAO PREDIAL DE AGUA (UN)

4.3.5.10. 00004178 - NIPLE DE FERRO GALVANIZADO, COM ROSCA BSP, DE 3/4" (UN)

4.3.5.11. 15720 - VENTOSA SIMPLES C/ ROSCA DN 3/4 (UN)

4.3.5.12. 00006028 - REGISTRO GAVETA BRUTO EM LATAO FORJADO, BITOLA 2 " (REF 1509) (UN)

4.3.5.13. 00010408 - VALVULA DE RETENCAO HORIZONTAL, DE BRONZE (PN-25), 2", 400 PSI, TAMPA DE PORCA DE UNIAO, EXTREMIDADES COM ROSCA (UN)

4.3.5.14. 00001806 - CURVA 90 GRAUS DE FERRO GALVANIZADO, COM ROSCA BSP MACHO/FEMEA, DE 2" (UN)


4.3.5.15. 00009859 - TUBO PVC ROSCAVEL, 3/4", AGUA FRIA PREDIAL (M)

4.3.5.16. 00012565 - ANEL EM CONCRETO ARMADO, LISO, PARA FOSSAS SEPTICAS E SUMIDOUROS, SEM FUNDO, DIAMETRO INTERNO DE 2,00 M E ALTURA DE 0,50 M (UN)

4.3.5.17. 16084 - TAMPA PRE-MOLDADA COM DOIS FUROS DE 0,60M, D = 2,16M (UN)


4.3.5.18. 12401 - PLUG PVC COM ROSCA DE 3/4" (UN)

4.3.5.19. 00039258 - CABO MULTIPOLAR DE COBRE, FLEXIVEL, CLASSE 4 OU 5, ISOLACAO EM HEPR, COBERTURA EM PVC-ST2, ANTICHAMA BWF-B, 0,6/1 KV, 3 CONDUTORES DE 2,5 MM2 (M)

		MEMORIAL DESCRITIVO				
 PREFEITURA DE BOA VIAGEM	OBRA:	CONTRATAÇÃO DA PRESTAÇÃO DE SERVIÇOS DE MANUTENÇÃO, CONSERVAÇÃO DE VIAS, REFORMA E AMPLIAÇÃO DE PRÉDIOS E SISTEMAS DE ABASTECIMENTO DE ÁGUA, A SEREM EXECUTADOS NOS LOGRADOUROS E PRÉDIOS PÚBLICOS PARA ATENDER AS NECESSIDADES DAS SECRETARIAS DO MUNICÍPIO DE BOA VIAGEM-CE	DATA : 02/08/2023		BDI : 27,68%	
	LOCAL:	DIVERSOS LOCAIS	FORTE:	VERSÃO:	HORA:	MEB:
	MUNICÍPIO:	BOA VIAGEM-CE	ORSE	2023/05	0,00%	0,00%
	CONTRATANTE:	PREFEITURA MUNICIPAL DE BOA VIAGEM	SEINFRA	027.1 COM DESONERAÇÃO	83,85%	47,76%
			SINAPI	2023/08 COM DESONERAÇÃO	84,44%	47,48%
		Composição	PRÓPRIA	0,00%	0,00%	
				REF:		
						08/2023
						05/2021
						07/2023

4.3.5.20. 00034618 - CABO FLEXIVEL PVC 750 V, 3 CONDUTORES DE 1,5 MM2 (M)

4.3.6. ADUTORA DE ÁGUA BRUTA - SERVIÇOS



4.3.6.1. C3161 - DESMATAMENTO DESTOCAMENTO DE ÁRVORE E LIMPEZA (M2)

O preparo do terreno, com vegetação na superfície será executado de modo a deixar a área livre de tacos, raízes e galhos. Deverão ser preservadas as árvores, vegetação de qualidade e grama, localizadas em áreas que pela situação não interfiram no desenvolvimento dos serviços. Será atribuição da CONTRATADA a obtenção de autorização junto ao órgão competente para o desmatamento, principalmente no caso de árvores de porte.

4.3.6.2. 99063 - LOCAÇÃO DE REDE DE ÁGUA OU ESGOTO. AF_10/2018 (M)

Execução:

- Verifica-se o comprimento do trecho da instalação;
- Corta-se o comprimento necessário das peças de madeira;
- Com a cavadeira faz-se a escavação no local onde será inserido o pontalete (peça de madeira);
- O pontalete é inserido no solo; o nível é verificado durante este procedimento;
- Interligam-se os pontaletes com uma tábua de madeira;
- Em seguida, é feita a pintura de todo o cavalete;
- Verificam-se as medidas do cavalete instalado com o projeto;
- Faz-se a marcação dos pontos com pregos.

4.3.6.3. 90105 - ESCAVAÇÃO MECANIZADA DE VALA COM PROFUNDIDADE ATÉ 1,5 M (MÉDIA MONTANTE E JUSANTE/UMA COMPOSIÇÃO POR TRECHO), RETROESCAV. (0,26 M3), LARGURA MENOR QUE 0,8 M, EM SOLO DE 1A CATEGORIA, LOCAIS COM BAIXO NÍVEL DE INTERFERÊNCIA. AF_02/2021 (M3)

Execução:

- Escavar a vala de acordo com o projeto de engenharia;
- A escavação deve atender às exigências da NR 18.

4.3.6.4. 102326 - ESCAVAÇÃO MECANIZADA DE VALA COM PROF. ATÉ 1,5 M (MÉDIA MONTANTE E JUSANTE/UMA COMPOSIÇÃO POR TRECHO), RETROESCAV. (0,26 M3), LARGURA MENOR QUE 0,8 M, EM SOLO DE 2A CATEGORIA, EM LOCAIS COM BAIXO NÍVEL DE INTERFERÊNCIA. AF_02/2021 (M3)

Execução:

- Escavar a vala de acordo com o projeto de engenharia;
- A escavação deve atender às exigências da NR 18.


4.3.6.5. C5177 - ESCAVAÇÃO EM ROCHA BRANDA A FRIO COM ESCAVADEIRA HIDRÁULICA E ROMPEDOR ACOPLADO (M3)

A retirada será feita com rompedor acoplado à escavadeira hidráulica ou retroescavadeira sem a necessidade de explosivos e calor.

4.3.6.6. 93378 - REATERRO MECANIZADO DE VALA COM RETROESCAVADEIRA (CAPACIDADE DA CAÇAMBA DA RETRO: 0,26 M³ / POTÊNCIA: 88 HP), LARGURA ATÉ 0,8 M, PROFUNDIDADE ATÉ 1,5 M, COM SOLO DE 1ª CATEGORIA EM LOCAIS COM BAIXO NÍVEL DE INTERFERÊNCIA. AF_04/2016 (M3)

Execução:

- Inicia-se, quando necessário, com a umidificação do solo afim de atingir o teor umidade ótima de compactação prevista em projeto.
- Executa-se o reaterro lateral, região que recobre o tubo, atendendo as especificações de projeto e garantindo que a tubulação enterrada fique continuamente apoiada no fundo da vala sobre o berço de assentamento.
- Prossegue-se com o reaterro superior, região com 30 cm de altura sobre a geratriz superior da tubulação, nas partes compreendidas entre o plano vertical tangente a tubulação e a parede da vala. O trecho por cima do tubo não é compactado para evitar deformações ou quebras.

		MEMORIAL DESCRITIVO				
 PREFEITURA DE BOAVIAGEM <small>www.boaviagem.ce.gov.br</small>	OBRA:	CONTRATAÇÃO DA PRESTAÇÃO DE SERVIÇOS DE MANUTENÇÃO, CONSERVAÇÃO DE VIAS, REFORMA E AMPLIAÇÃO DE PRÉDIOS E SISTEMAS DE ABASTECIMENTO DE ÁGUA, A SEREM EXECUTADOS NOS LOGRADOUROS E PRÉDIOS PÚBLICOS PARA ATENDER AS NECESSIDADES DAS SECRETARIAS DO MUNICÍPIO DE BOA VIAGEM-CE	DATA : 02/09/2023		BDI : 27,68%	
	LOCAL:	DIVERSOS LOCAIS	FONTE:	VERSÃO:	HORA:	MES:
	MUNICÍPIO:	BOA VIAGEM-CE	ORSE	2023/05	0,00%	0,00%
	CONTRATANTE:	PREFEITURA MUNICIPAL DE BOA VIAGEM	SEINFRA	027.1 COM DESONERAÇÃO	83,85%	47,76%
			SINAPI	2023/06 COM DESONERAÇÃO	84,44%	47,48%
		Composição	PRÓPRIA	0,00%	0,00%	
					08/2023	
					05/2021	
					07/2023	

- Terminada a fase anterior é feito o reaterro final, região acima do reaterro superior até a superfície do terreno ou cota de projeto. Esta etapa deve ser feita em camadas sucessivas e compactadas de tal modo a obter o mesmo estado do terreno das laterais da vala.
- No caso de existir escoramento da vala a mesma deve ser retirada simultaneamente as etapas do reaterro garantindo assim o preenchimento total da vala.

4.3.6.7. 94315 - ATERRO MECANIZADO DE VALA COM RETROESCAVADEIRA (CAPACIDADE DA CAÇAMBA DA RETRO: 0,26 M³ / POTÊNCIA: 88 HP), LARGURA ATÉ 0,8 M, PROFUNDIDADE ATÉ 1,5 M, COM SOLO ARGILO-ARENOSO. AF_05/2016 (M3)

Execução:

- Inicia-se, quando necessário, com a umidificação do solo afim de atingir o teor umidade ótima de compactação prevista em projeto.
- Executa-se o aterro lateral, região que recobre o tubo, atendendo as especificações de projeto e garantindo que a tubulação enterrada fique continuamente apoiada no fundo da vala sobre o berço de assentamento.
- Prossegue-se com o aterro superior, região com 30 cm de altura sobre a geratriz superior da tubulação, nas partes compreendidas entre o plano vertical tangente a tubulação e a parede da vala. O trecho por cima do tubo não é compactado para evitar deformações ou quebras.
- Terminada a fase anterior é feito o aterro final, região acima do aterro superior até a superfície do terreno ou cota de projeto. Esta etapa deve ser feita em camadas sucessivas e compactadas de tal modo a obter o mesmo estado do terreno das laterais da vala.
- No caso de existir escoramento da vala a mesma deve ser retirada simultaneamente as etapas do aterro garantindo assim o preenchimento total da vala.

4.3.6.8. C2860 - LASTRO DE AREIA ADQUIRIDA (M3)

Deverá ser executado um lastro de areia.

4.3.6.9. 93588 - TRANSPORTE COM CAMINHÃO BASCULANTE DE 10 M³, EM VIA URBANA EM LEITO NATURAL (UNIDADE: M3XKM). AF_07/2020 (M3XKM)

O Caminhão basculante 10 m3, trucado cabine simples, peso bruto total 23000kg, carga útil máxima 15.935 kg, distância entre eixos 4,80 m, potência 230 CV inclusive caçamba metálica.

CRITÉRIOS PARA QUANTIFICAÇÃO DOS SERVIÇOS:

- Momento de transporte do material, sendo o volume solto do material transportado multiplicado pela distância média de transporte (DMT), em vias urbanas em leito natural.
- Nos quantitativos da DMT considerar somente o percurso de IDA entre a origem e o destino.

4.3.6.10. 93588 - TRANSPORTE COM CAMINHÃO BASCULANTE DE 10 M³, EM VIA URBANA EM LEITO NATURAL (UNIDADE: M3XKM). AF_07/2020 (M3XKM)

O Caminhão basculante 10 m3, trucado cabine simples, peso bruto total 23000kg, carga útil máxima 15.935 kg, distância entre eixos 4,80 m, potência 230 CV inclusive caçamba metálica.

CRITÉRIOS PARA QUANTIFICAÇÃO DOS SERVIÇOS:

- Momento de transporte do material, sendo o volume solto do material transportado multiplicado pela distância média de transporte (DMT), em vias urbanas em leito natural.
- Nos quantitativos da DMT considerar somente o percurso de IDA entre a origem e o destino.

4.3.6.11. 100574 - ESPALHAMENTO DE MATERIAL COM TRATOR DE ESTEIRAS. AF_11/2019 (M3)


Execução:

- O material é transportado através de caminhões basculantes que o despeja na frente de serviço (o transporte não está incluso na composição).
- O trator de esteiras espalha o material até atingir a espessura prevista em projeto.

4.3.6.12. C0727 - CARGA, TRANSPORTE E DESCARGA DE TUBOS E PEÇAS EM PVC DN 50mm ATÉ 15km (M)

A carga, transporte e descarga de tubos deverá ser feita em caminhão carroceria.

4.3.6.13. 97124 - ASSENTAMENTO DE TUBO DE PVC PBA PARA REDE DE ÁGUA, DN 50 MM, JUNTA ELÁSTICA INTEGRADA, INSTALADO EM LOCAL COM NÍVEL BAIXO DE INTERFERÊNCIAS (NÃO INCLUI FORNECIMENTO).

		MEMORIAL DESCRITIVO				
 PREFEITURA DE BOAVIAGEM	OBRA:	CONTRATAÇÃO DA PRESTAÇÃO DE SERVIÇOS DE MANUTENÇÃO, CONSERVAÇÃO DE VIAS, REFORMA E AMPLIAÇÃO DE PRÉDIOS E SISTEMAS DE ABASTECIMENTO DE ÁGUA, A SEREM EXECUTADOS NOS LOGRADOUROS E PRÉDIOS PÚBLICOS PARA ATENDER AS NECESSIDADES DAS SECRETARIAS DO MUNICÍPIO DE BOA VIAGEM-CE	DATA : 02/08/2023		BDI : 27,68%	
	LOCAL:	DIVERSOS LOCAIS	FONTE	VERSÃO	HORA	MES
MUNICÍPIO:	BOA VIAGEM-CE	ORSE	2023/05	0,00%	0,00%	08/2023
CONTRATANTE:	PREFEITURA MUNICIPAL DE BOA VIAGEM	SEINFRA	027.1 COM DESONERAÇÃO	83,85%	47,76%	05/2021
		SINAPI	2023/06 COM DESONERAÇÃO	84,44%	47,48%	07/2023
		Composição	PRÓPRIA	0,00%	0,00%	



AF_11/2017 (M)

Execução:

- Antes de iniciar o assentamento dos tubos, o fundo da vala deve estar uniforme e regularizado;
- Transportar o tubo para dentro da vala, com cuidado para não danificar a peça (deve-se impedir o arrasto dos tubos no solo);
- Limpar o anel, a ponta e a bolsa dos tubos;
- Aplicar a pasta lubrificante na ponta do tubo e na parte aparente do anel;
- Após o posicionamento correto da ponta do tubo a ser acoplado junto à bolsa do tubo já assentado, realizar o encaixe empurrando o tubo e deixando folga adequada para permitir pequenos movimentos;
- Deve-se verificar o alinhamento da tubulação;
- O sentido de montagem dos trechos deve ser, de preferência, no sentido das pontas dos tubos para as bolsas, ou seja, cada tubo assentado deve ter como extremidade livre uma bolsa, onde deve ser acoplada a ponta do tubo subsequente.

4.3.6.14. C3403 - BLOCO DE ANCORAGEM EM CONCRETO SIMPLES FCK=10MPa (M3)

Deverá ser executado bloco de ancoragem em concreto simples com Fck=10MPa nos locais indicados em projeto.

4.3.6.15. C0653 - CAIXA P/REGISTRO OU VENTOSA EM ALVENARIA DE TIJOLO MACIÇO, DN ATÉ 200mm (UN)

Deverá ser executado caixas em alvenaria de tijolo maciço para registro ou ventosa, conforme os projetos.

4.3.7. ADUTORA DE ÁGUA BRUTA - MATERIAIS

4.3.7.1. 00036084 - TUBO PVC PBA JEI, CLASSE 12, DN 50 MM, PARA REDE DE AGUA (NBR 5647) (M)

4.3.7.2. 00036375 - TUBO PVC PBA JEI, CLASSE 15, DN 50 MM, PARA REDE DE AGUA (NBR 5647) (M)

4.3.7.3. 00001831 - CURVA PVC PBA, JE, PB, 45 GRAUS, DN 50 / DE 60 MM, PARA REDE AGUA (NBR 10351) (UN)

4.3.7.4. 00001845 - CURVA PVC PBA, JE, PB, 90 GRAUS, DN 50 / DE 60 MM, PARA REDE AGUA (NBR 10351) (UN)


4.3.7.5. 00007048 - TE, PVC PBA, BBB, 90 GRAUS, DN 50 / DE 60 MM, PARA REDE AGUA (NBR 10351) (UN)

4.3.7.6. 00006028 - REGISTRO GAVETA BRUTO EM LATAO FORJADO, BITOLA 2 " (REF 1509) (UN)

4.3.7.7. 00000048 - ADAPTADOR, PVC PBA, BOLSA/ROSCA, JE, DN 50 / DE 60 MM (UN)

4.3.7.8. 00007048 - TE, PVC PBA, BBB, 90 GRAUS, DN 50 / DE 60 MM, PARA REDE AGUA (NBR 10351) (UN)

4.3.7.9. 00006028 - REGISTRO GAVETA BRUTO EM LATAO FORJADO, BITOLA 2 " (REF 1509) (UN)

		MEMORIAL DESCRITIVO				
 PREFEITURA DE BOAVIAGEM	OBRA:	CONTRATAÇÃO DA PRESTAÇÃO DE SERVIÇOS DE MANUTENÇÃO, CONSERVAÇÃO DE VIAS, REFORMA E AMPLIAÇÃO DE PRÉDIOS E SISTEMAS DE ABASTECIMENTO DE ÁGUA, A SEREM EXECUTADOS NOS LOGRADOUROS E PRÉDIOS PÚBLICOS PARA ATENDER AS NECESSIDADES DAS SECRETARIAS DO MUNICÍPIO DE BOA VIAGEM-CE	DATA : 02/08/2023		BDI : 27,68%	
	LOCAL:	DIVERSOS LOCAIS	FORTE	VERSAO	HORA	MES
	MUNICÍPIO:	BOA VIAGEM-CE	ORSE	2023/05	0,00%	0,00%
	CONTRATANTE:	PREFEITURA MUNICIPAL DE BOA VIAGEM	SEINFRA	027.1 COM DESONERAÇÃO	83,85%	47,76%
			SINAPI	2023/05 COM DESONERAÇÃO	84,44%	47,48%
			Composição	PRÓPRIA	0,00%	0,00%
						07/2023

4.3.7.10. I5724 - VENTOSA SIMPLES C/ ROSCA DN 2 (UN)

4.3.7.11. 00000048 - ADAPTADOR, PVC PBA, BOLSA/ROSCA, JE, DN 50 / DE 60 MM (UN)



4.3.8. RESERVATÓRIO ELEVADO - SERVIÇOS- FUSTE 10,0M VOL. 10M³

4.3.8.1. 90082 - ESCAVAÇÃO MECANIZADA DE VALA COM PROF. ATÉ 1,5 M (MÉDIA MONTANTE E JUSANTE/UMA COMPOSIÇÃO POR TRECHO), ESCAVADEIRA (0,8 M3), LARG. DE 1,5 M A 2,5 M, EM SOLO DE 1A CATEGORIA, EM LOCAIS COM ALTO NÍVEL DE INTERFERÊNCIA. AF_02/2021 (M3)

Execução:

- Escavar a vala de acordo com o projeto de engenharia;
- A escavação deve atender às exigências da NR 18.

4.3.8.2. 101618 - PREPARO DE FUNDO DE VALA COM LARGURA MENOR QUE 1,5 M, COM CAMADA DE AREIA, LANÇAMENTO MANUAL. AF_08/2020 (M3)

Execução:

- Finalizado a contenção da vala procede-se a preparar o fundo da vala para receber o assentamento das redes de esgoto, drenagem ou águas;
- O serviço consiste na limpeza, regularização e ajuste de declividade, conforme previsto em projeto, do fundo da vala;
- Quando previsto em projeto, é feito a execução de um lastro com material granular. O lançamento do material na vala pode se dar de forma manual ou mecanizado;
- A partir daí os demais serviços são executados tais como: assentamento da tubulação e reaterro (atividades não inclusas nesta composição – utilizar composições específicas para tais fins).

4.3.8.3. 94968 - CONCRETO MAGRO PARA LASTRO, TRAÇO 1:4,5:4,5 (EM MASSA SECA DE CIMENTO/ AREIA MÉDIA/ BRITA 1) - PREPARO MECÂNICO COM BETONEIRA 600 L. AF_05/2021 (M3)


Execução:


- Lançar 1/3 do volume de água e toda quantidade de agregado graúdo na betoneira, colocando-a em movimento;
- Lançar toda a quantidade de cimento, conforme dosagem indicada, e mais 1/3 terço do volume de água;
- Após algumas voltas da betoneira, lançar toda a quantidade prevista de areia e o restante da água;
- Respeitar o tempo mínimo de mistura indicado pela norma técnica e/ou pelo fabricante do equipamento, permitindo a mistura homogênea de todos os materiais.

4.3.8.4. C4301 - FORMA PARA CONCRETO "IN LOCO", INCLUSIVE DESFORMA (M2)

As formas deverão adaptar-se às formas e dimensões das peças da estrutura projetada. As formas e os escoramentos deverão ser dimensionados e construídos obedecendo às prescrições das normas brasileiras relativas a estruturas de madeira e a estruturas metálicas. As formas deverão ser dimensionadas de modo que não possam sofrer deformações prejudiciais, quer sob a ação dos fatores ambientais, quer sob a carga, especialmente o concreto fresco, considerado nesta o efeito do adensamento sobre o empuxo do concreto. Nas peças de grande vão dever-se-á dar às formas a contra flecha eventualmente necessária para compensar a deformação provocada pelo peso do material nelas introduzido, se já não tiver sido prevista no projeto. O escoramento deverá ser projetado de modo a não sofrer sob a ação de seu peso, do peso da estrutura e das cargas acidentais que possam atuar durante a execução da obra, deformações prejudiciais à forma da estrutura ou que possam causar esforços no concreto na fase do endurecimento. Não se admitem pontaletes de madeira com diâmetro ou menor lado da seção retangular inferior a 5,0 cm para madeiras duras e 7,0 cm para madeiras moles. Os pontaletes com mais de 3,0 m de comprimento deverão ser contraventados, salvo se for demonstrada desnecessidade desta medida para evitar flambagem. Deverão ser tomadas as precauções necessárias para evitar recalques prejudiciais provocados no solo ou na parte da estrutura que suporta o escoamento, pelas cargas por este transmitidas.

As formas devem ser suficientemente estanques de modo a impedirem a perda do líquido do concreto, todas as

		MEMORIAL DESCRITIVO				
 PREFEITURA DE BOAVIAGEM	OBRA:	CONTRATAÇÃO DA PRESTAÇÃO DE SERVIÇOS DE MANUTENÇÃO, CONSERVAÇÃO DE VIAS, REFORMA E AMPLIAÇÃO DE PRÉDIOS E SISTEMAS DE ABASTECIMENTO DE ÁGUA, A SEREM EXECUTADOS NOS LOGRADOUROS E PRÉDIOS PÚBLICOS PARA ATENDER AS NECESSIDADES DAS SECRETARIAS DO MUNICÍPIO DE BOA VIAGEM-CE	DATA : 02/08/2023		BDI : 27,68%	
	LOCAL:	DIVERSOS LOCAIS	FONTE	VERSÃO	HORA	MEB
	MUNICÍPIO:	BOA VIAGEM-CE	ORSE	2023/05	0,00%	0,00%
	CONTRATANTE:	PREFEITURA MUNICIPAL DE BOA VIAGEM	SEINFRA	027.1 COM DESONERAÇÃO	83,85%	47,76%
			SINAPI	2023/06 COM DESONERAÇÃO	84,44%	47,48%
		Composiçõe	PRÓPRIA	0,00%	0,00%	
					08/2023	
					05/2021	
					07/2023	



superfícies das formas que entrarem em contato com o concreto deverão ser abundantemente molhadas ou tratadas com um composto apropriado, de maneira a impedir a absorção da água contida no concreto, manchar ou ser prejudicial ao concreto. Deverão ser deixadas aberturas provisórias (janelas) próximas ao fundo, e a intervalos suficientes nas faces das formas de pilares, e paredes e em outros locais, se necessário, para permitir a limpeza e a inspeção antes da concretagem, assim como para reduzir a altura de queda livre de lançamento de concreto. A retirada das formas e do escoramento só poderá ser feita quando o concreto se achar suficientemente endurecido para resistir às ações que sobre ele atuarem e não conduzir a deformações inaceitáveis, tendo em vista valor baixo do módulo de deformação (Ec) e a maior probabilidade de grande deformação lenta quando o concreto é solicitado com pouca idade. Se não for demonstrado o atendimento das condições acima e não se tendo usado cimento de alta resistência inicial ou processo que acelere o endurecimento, a retirada das formas e do escoramento não deverá dar-se antes dos seguintes prazos:

Faces laterais: 3 dias

Faces inferiores, deixando-se pontaletes bem encunhados e convenientemente espaçados: 14 dias.

Faces inferiores sem pontaletes: 21 dias

A retirada do escoramento e das formas deverá ser efetuada sem choques e obedecer a um programa elaborado de acordo com o tipo de estrutura.

4.3.8.5. C4151 - ARMADURA DE AÇO CA 50/60 (KG)

Armadura CA-50 média (diâmetro de 10,0mm) será utilizada especialmente na fabricação nas ferragens das malhas para sapatas e CA-50 media (diâmetro de 10,0mm) serão utilizadas essencialmente na fabricação das vigas baldrames, assim como, o CA-60 fino (diâmetro de 5,0mm) será para fabricação dos estribões das vigas baldrames. A armadura não poderá ficar em contato direto com a fôrma, obedecendo-se para isso a distância mínima prevista na NBR-6118 e no projeto estrutural. Os diâmetros, tipos, posicionamentos e demais características da armadura, devem ser rigorosamente verificados quanto à sua conformidade com o projeto, antes do lançamento do concreto. As armaduras que ficarem expostas por mais de 30 dias deverão ser pintadas com nata de cimento ou tinta apropriada, o que as protegerá da ação atmosférica no período entre a colocação da fôrma e o lançamento do concreto. Antes do lançamento do concreto, esta nata deverá ser removida.

4.3.8.6. 94963 - CONCRETO FCK = 15MPA, TRAÇO 1:3,4:3,5 (EM MASSA SECA DE CIMENTO/ AREIA MÉDIA/ BRITA 1) - PREPARO MECÂNICO COM BETONEIRA 400 L. AF_05/2021 (M3)

Execução:

- Lançar 1/3 do volume de água e toda quantidade de agregado graúdo na betoneira, colocando-a em movimento;
- Lançar toda a quantidade de cimento, conforme dosagem indicada, e mais 1/3 terço do volume de água;
- Após algumas voltas da betoneira, lançar toda a quantidade prevista de areia e o restante da água;
- Respeitar o tempo mínimo de mistura indicado pela norma técnica e/ou pelo fabricante do equipamento, permitindo a mistura homogênea de todos os materiais.

4.3.8.7. 96995 - REATERRO MANUAL APILOADO COM SOQUETE. AF_10/2017 (M3)

Será feito o Lançamento manual do material de reaterro, em camadas, seguido de apiloamento manual com soquete. O reaterro deve atender às exigências da NR 18.

4.3.8.8. 88630 - ARGAMASSA TRAÇO 1:4 (CIMENTO E AREIA MÉDIA), PREPARO MECÂNICO COM BETONEIRA 400 L. AF_08/2014 (M3)


Execução:

- Adicionar um pouco da água na betoneira e ligá-la;
- Lançar a areia e o cimento conforme dosagem indicada e adicionar água restante aos poucos até se obter uma mistura homogênea e livre de grumos;
- Respeitar o tempo mínimo de batida indicado pela norma e/ou pelo fabricante do equipamento.


4.3.8.9. 100701 - PORTA DE FERRO, DE ABRIR, TIPO GRADE COM CHAPA, COM GUARNIÇÕES. AF_12/2019 (M2)

Execução:

- Conferir se o vão deixado pela obra está de acordo com as dimensões da porta, com previsão de folga de 3cm tanto no topo como nas laterais do vão;
- Com o auxílio de um alicate, dobrar as grapas o suficiente para se executar o chumbamento com a argamassa;
- Colocar calços de madeira para apoio da porta, deixando 2cm do piso acabado; intercalar papelão entre os calços e a folha de porta para que a mesma não seja danificada;

		MEMORIAL DESCRITIVO				
 PREFEITURA DE BOAVIAGEM	OBRA:	CONTRATAÇÃO DA PRESTAÇÃO DE SERVIÇOS DE MANUTENÇÃO, CONSERVAÇÃO DE VIAS, REFORMA E AMPLIAÇÃO DE PRÉDIOS E SISTEMAS DE ABASTECIMENTO DE ÁGUA, A SEREM EXECUTADOS NOS LOGRADOUROS E PRÉDIOS PÚBLICOS PARA ATENDER AS NECESSIDADES DAS SECRETARIAS DO MUNICÍPIO DE BOA VIAGEM-CE	DATA : 02/08/2023		BDI : 27,68%	
	LOCAL:	DIVERSOS LOCAIS	ORSE	VERSÃO	HORA	MEB
	MUNICÍPIO:	BOA VIAGEM-CE	SEINFRA	027.1 COM DESONERAÇÃO	83,85%	47,76%
	CONTRATANTE:	PREFEITURA MUNICIPAL DE BOA VIAGEM	SINAPI	2023/06 COM DESONERAÇÃO	84,44%	47,48%
			Composição	PROPRIA	0,00%	0,00%
					REF	
					08/2023	
					05/2021	
					07/2023	

- Posicionar a porta no vão, conferindo sentido de abertura da porta, cota da soleira, prumo, nível e alinhamento da porta com a face da parede;
- Proceder ao chumbamento das grapas com aplicação da argamassa traço 1:0,5:4,5; a argamassa deve ser aplicada com consistência de "farofa" (semi-seca), sendo bem apiloada entre o marco e o contorno do vão, envolvendo cada grapa cerca de 15cm para cada lado;
- Após endurecimento e secagem da argamassa, no mínimo 24 horas após o chumbamento das grapas, retirar os calços de madeira e o papelão e preencher todo o restante do vão entre o batente/marco e a parede; evitar argamassa muito úmida, que redundaria em acentuada retração e pontos de destacamento.



4.3.8.10. 98547 - IMPERMEABILIZAÇÃO DE SUPERFÍCIE COM MANTA ASFÁLTICA, DUAS CAMADAS, INCLUSIVE APLICAÇÃO DE PRIMER ASFÁLTICO, E=3MM E E=4MM. AF_06/2018 (M2)

Execução:

- A superfície deve estar limpa, seca e isenta de partículas soltas, pinturas, graxa, óleo ou desmoldantes;
- Realizar a imprimação com primer asfáltico e aguardar a secagem;
- Abrir totalmente a primeira manta asfáltica, deixando-a alinhada e, em seguida, enrola-la novamente;
- Com um maçarico (considerado "ferramenta" pelo SINAPI) de boca larga e gás GLP, desenrolar aos poucos a 1ª manta de 4mm, aquecendo o primer asfáltico e fazendo a queima do filme plástico de proteção da manta para garantir sua total aderência;
- Apertar bem para evitar bolhas ou enrugamentos;
- Repetir a operação, fazendo uma sobreposição de 10 cm entre as mantas;
- Avançar ao menos 10 cm no rodapé;
- Após a conclusão da 1ª camada, proceder da mesma forma para a 2ª manta de 3 mm, cuidando para que as sobreposições não coincidam com as da manta inferior;
- Após a aplicação em toda área e o tratamento dos ralos e dos pontos emergentes, realizar o teste de estanqueidade, enchendo todo o reservatório/piscina e deixar por no mínimo 72 horas para verificar se há algum vazamento.

4.3.8.11. C3512 - MONTAGEM DE TUBOS, CONEXÕES E PÇS, RESERVATÓRIO ELEVADO CAP. ATÉ 50 M3 (UN)

4.3.8.12. C0733 - CERCA DE ARAME FARPADO 7 FIOS, MURETA C/ ALTURA DE 0,70M - FUNDAÇÃO E REBOCO NAS 2 FACES (M)

As estacas de concreto da cerca deverão ser confeccionadas em concreto, com (0,12 x 0,12 m x 2,80 m, conforme padrão. Após os 2,00 metros de altura da estaca, seguirá uma inclinação no sentido externo da cerca com 40cm centímetros de comprimento para a colocação de 3 fios de arame farpado e na parte sem inclinação terá 4 fios. O eixo entre as estacas será de 2,60m. As alvenarias entre as estacas de concreto serão de tijolos de oito furos e assentados com argamassa de cimento e areia, com traços adequados e executados obedecendo-se os eixos das cintas de fundações.

4.3.8.13. C1999 - PORTÃO DE FERRO EM BARRA CHATA TIPO TIJOLINHO (M2)

Na entrada da mureta de arame farpado e reservatórios deverá ser colocado um portão de ferro em barra chata tipo tijolinho com espeça para colocação de cadeado.

4.3.8.14. C1251 - ESCADA DE MARINHEIRO, C/TUBO GALVANIZADO 3/4", H=VAR (M)

Item de em tubo de aço galvanizado de 3/4" a ser instalada nos locais indicados em projeto.


4.3.8.15. C3506 - GUARDA CORPO C/ CORRIMÃO EM TUBO DE AÇO GALVANIZADO 2" (M)

Chumbar o guarda corpo no chão através de pinos metálicos distantes conforme projeto, utilizando argamassa no traço 1:2. Deverá obedecer a NBR 14718 - Guarda corpos para edificação; NBR 9077 - saídas de emergência; NBR 9050 - Acessibilidade a edificações, mobiliário, espaços e equipamentos urbanos.

4.3.8.16. C4208 - PÁRA-RAIO TIPO FRANKLIN C/ SINALIZADOR (FORNECIMENTO E MONTAGEM) (UN)

Execução:

- A base é posicionada no local definido e são feitas marcações nos orifícios;
- Após a marcação, utiliza-se furadeira para fazer os furos;
- Encaixam-se as buchas;

		MEMORIAL DESCRITIVO				
 PREFEITURA DE BOAVIAGEM	OBRA:	CONTRATAÇÃO DA PRESTAÇÃO DE SERVIÇOS DE MANUTENÇÃO, CONSERVAÇÃO DE VIAS, REFORMA E AMPLIAÇÃO DE PRÉDIOS E SISTEMAS DE ABASTECIMENTO DE ÁGUA, A SEREM EXECUTADOS NOS LOGRADOUROS E PRÉDIOS PÚBLICOS PARA ATENDER AS NECESSIDADES DAS SECRETARIAS DO MUNICÍPIO DE BOA VIAGEM-CE	DATA : 02/08/2023		BDI : 27,68%	
	LOCAL:	DIVERSOS LOCAIS	FONTE:	VERSÃO:	HORA:	MES:
	MUNICÍPIO:	BOA VIAGEM-CE	ORSE	2023/05	0,00%	0,00%
	CONTRATANTE:	PREFEITURA MUNICIPAL DE BOA VIAGEM	SEINFRA	027.1 COM DESONERAÇÃO	83,85%	47,76%
			SINAPI	2023/06 COM DESONERAÇÃO	84,44%	47,48%
		Composição	PRÓPRIA	0,00%	0,00%	
						REF:
						08/2023
						05/2021
						07/2023

- Em seguida, a base é posicionada novamente e faz-se a fixação com os parafusos.
- Encaixa-se o captor no topo do mastro;
- Rosqueiam-se as peças para a completa fixação.
- Com o mastro e o captor já conectados, encaixa-se o mastro na base metálica;
- Faz-se o aperto dos parafusos da base metálica para a completa fixação das peças.
- Fixam-se os suportes do conjunto de estaiamento no piso;
- Encaixam-se os esticadores no suporte;
- Prende-se o anel ao mastro, na altura necessária;
- Em seguida prende-se cada cordoalha do conjunto ao esticador e ao anel.



4.3.8.17. C3142 - COLCHÃO DRENANTE DE BRITA (S/TRANSP) (M3)

O lastro de brita, neste projeto, servirá como base sustentadora para os tubos helicoidais de PVC afim de deixá-los corretamente assentados no solo.

4.3.8.18. 94990 - EXECUÇÃO DE PASSEIO (CALÇADA) OU PISO DE CONCRETO COM CONCRETO MOLDADO IN LOCO, FEITO EM OBRA, ACABAMENTO CONVENCIONAL, NÃO ARMADO. AF_08/2022 (M3)

Execução:

- Sobre a camada de base (lastro de material granular) regularizada, montam-se as fôrmas para conter o concreto, de modo que o topo das fôrmas seja devidamente nivelado, observando-se a espessura especificada para o passeio;
- Finalizada a etapa anterior é feito o lançamento, espalhamento, adensamento, sarrafeamento e desempeno do concreto;
- Por fim, são feitas as juntas de dilatação com o corte a seco.

4.3.8.19. C0588 - CAIAÇÃO EM DUAS DEMÃOS COM SUPERCAL (M2)

Será executado a caiação em muro. Duas demãos. Atente-se para o fato de que a cal será aplicada em duas demãos. A primeira deve ser bem diluída para selar a superfície, e a segunda demão deve dar o acabamento final. Dê um intervalo de no mínimo 1 dia entre uma demão e outra, por segurança.

4.3.8.20. 100746 - PINTURA COM TINTA ALQUÍDICA DE ACABAMENTO (ESMALTE SINTÉTICO BRILHANTE) APLICADA A ROLO OU PINCEL SOBRE SUPERFÍCIES METÁLICAS (EXCETO PERFIL) EXECUTADO EM OBRA (POR DEMÃO). AF_01/2020 (M2)

Execução:

- Limpeza da peça manualmente para remoção de pó e outros detritos;
- Preparação da tinta com diluição conforme orientação do fabricante;
- Aplicação de uma demão de tinta na superfície metálica com pincel ou rolo.

4.3.9. RESERVATÓRIO ELEVADO - MATERIAIS - FUSTE 10,0M VOL. 10,00M³


4.3.9.1. 00012568 - ANEL EM CONCRETO ARMADO, LISO, PARA FOSSAS SEPTICAS E SUMIDOUROS, SEM FUNDO, DIAMETRO INTERNO DE 3,00 M E ALTURA DE 0,50 M (UN)


4.3.9.2. 16086 - TAMPA PRE-MOLDADA COM DOIS FUROS DE 0,60M, D = 3,16M (UN)

4.3.9.3. 5928 - GUINDAUTO HIDRÁULICO, CAPACIDADE MÁXIMA DE CARGA 6200 KG, MOMENTO MÁXIMO DE CARGA 11,7 TM, ALCANCE MÁXIMO HORIZONTAL 9,70 M, INCLUSIVE CAMINHÃO TOCO PBT 16.000 KG, POTÊNCIA DE 189 CV - CHP DIURNO. AF_06/2014 (CHP)


4.3.9.4. 00001790 - CURVA 90 GRAUS DE FERRO GALVANIZADO, COM ROSCA BSP FEMEA, DE 2" (UN)

4.3.9.5. 00001793 - CURVA 90 GRAUS DE FERRO GALVANIZADO, COM ROSCA BSP FEMEA, DE 4" (UN)

		MEMORIAL DESCRITIVO																													
 PREFEITURA DE BOAVIAGEM	OBRA:	CONTRATAÇÃO DA PRESTAÇÃO DE SERVIÇOS DE MANUTENÇÃO, CONSERVAÇÃO DE VIAS, REFORMA E AMPLIAÇÃO DE PRÉDIOS E SISTEMAS DE ABASTECIMENTO DE ÁGUA, A SEREM EXECUTADOS NOS LOGRADOUROS E PRÉDIOS PÚBLICOS PARA ATENDER AS NECESSIDADES DAS SECRETARIAS DO MUNICÍPIO DE BOA VIAGEM-CE	DATA : 02/08/2023		BDI : 27,68%																										
	LOCAL:	DIVERSOS LOCAIS																													
	MUNICÍPIO:	BOA VIAGEM-CE																													
	CONTRATANTE:	PREFEITURA MUNICIPAL DE BOA VIAGEM																													
			<table border="1" style="width: 100%; border-collapse: collapse;"> <thead> <tr> <th>ORSE</th> <th>VERSÃO</th> <th>HORA</th> <th>MES</th> <th>REF</th> </tr> </thead> <tbody> <tr> <td>ORSE</td> <td>2023/05</td> <td>0,00%</td> <td>0,00%</td> <td>08/2023</td> </tr> <tr> <td>SEINFRA</td> <td>027.1 COM DESONERAÇÃO</td> <td>83,85%</td> <td>47,76%</td> <td>05/2021</td> </tr> <tr> <td>SINAPI</td> <td>2023/06 COM DESONERAÇÃO</td> <td>84,44%</td> <td>47,48%</td> <td>07/2023</td> </tr> <tr> <td>Composição</td> <td>PRÓPRIA</td> <td>0,00%</td> <td>0,00%</td> <td></td> </tr> </tbody> </table>					ORSE	VERSÃO	HORA	MES	REF	ORSE	2023/05	0,00%	0,00%	08/2023	SEINFRA	027.1 COM DESONERAÇÃO	83,85%	47,76%	05/2021	SINAPI	2023/06 COM DESONERAÇÃO	84,44%	47,48%	07/2023	Composição	PRÓPRIA	0,00%	0,00%
ORSE	VERSÃO	HORA	MES	REF																											
ORSE	2023/05	0,00%	0,00%	08/2023																											
SEINFRA	027.1 COM DESONERAÇÃO	83,85%	47,76%	05/2021																											
SINAPI	2023/06 COM DESONERAÇÃO	84,44%	47,48%	07/2023																											
Composição	PRÓPRIA	0,00%	0,00%																												



- 4.3.9.6. 00003912 - LUVA DE FERRO GALVANIZADO, COM ROSCA BSP, DE 2" (UN)
- 4.3.9.7. 00003915 - LUVA DE FERRO GALVANIZADO, COM ROSCA BSP, DE 4" (UN)
- 4.3.9.8. 00000100 - ADAPTADOR PVC SOLDAVEL, COM FLANGES E ANEL DE VEDACAO, 60 MM X 2", PARA CAIXA D' AGUA (UN)
- 4.3.9.9. 00000075 - ADAPTADOR PVC SOLDAVEL, COM FLANGES LIVRES, 110 MM X 4", PARA CAIXA D' AGUA (UN)
- 4.3.9.10. 00009860 - TUBO PVC, ROSCAVEL, 2", PARA AGUA FRIA PREDIAL (M)
- 4.3.9.11. I2224 - TUBO PVC RÍGIDO ROSCÁVEL DE 4" (M)
- 4.3.9.12. 00006028 - REGISTRO GAVETA BRUTO EM LATAO FORJADO, BITOLA 2 " (REF 1509) (UN)
- 4.3.9.13. 00006027 - REGISTRO GAVETA BRUTO EM LATAO FORJADO, BITOLA 4 " (REF 1509) (UN)
- 4.3.9.14. 00006298 - TE DE FERRO GALVANIZADO, DE 2" (UN)
- 4.3.9.15. 00009887 - UNIAO DE FERRO GALVANIZADO, COM ROSCA BSP, COM ASSENTO PLANO, DE 2" (UN)
- 4.3.9.16. 00039891 - BUCHA DE REDUCAO DE COBRE (REF 600-2) SEM ANEL DE SOLDA, PONTA X BOLSA, 54 X 42 MM (UN)
- 4.3.9.17. 00004181 - NIPLE DE FERRO GALVANIZADO, COM ROSCA BSP, DE 2" (UN)
- 4.3.9.18. 00004183 - NIPLE DE FERRO GALVANIZADO, COM ROSCA BSP, DE 4" (UN)
- 4.3.9.19. 00000113 - ADAPTADOR PVC SOLDAVEL CURTO COM BOLSA E ROSCA, 60 MM X 2", PARA AGUA FRIA (UN)
- 4.3.9.20. 00006031 - REGISTRO DE ESFERA PVC, COM BORBOLETA, COM ROSCA EXTERNA, DE 3/4" (UN)
- 4.3.9.21. 00009899 - UNIAO PVC, ROSCAVEL, 3/4", AGUA FRIA PREDIAL (UN)

		MEMORIAL DESCRITIVO																													
 PREFEITURA DE BOAVIAGEM	OBRA:	CONTRATAÇÃO DA PRESTAÇÃO DE SERVIÇOS DE MANUTENÇÃO, CONSERVAÇÃO DE VIAS, REFORMA E AMPLIAÇÃO DE PRÉDIOS E SISTEMAS DE ABASTECIMENTO DE ÁGUA, A SEREM EXECUTADOS NOS LOGRADOUROS E PRÉDIOS PÚBLICOS PARA ATENDER AS NECESSIDADES DAS SECRETARIAS DO MUNICÍPIO DE BOA VIAGEM-CE	DATA : 02/08/2023		BDI : 27,68%																										
	LOCAL:	DIVERSOS LOCAIS	<table border="1"> <thead> <tr> <th>FONTE</th> <th>VERSÃO</th> <th>HORA</th> <th>MES</th> <th>REF</th> </tr> </thead> <tbody> <tr> <td>ORSE</td> <td>2023/05</td> <td>0,00%</td> <td>0,00%</td> <td>08/2023</td> </tr> <tr> <td>SEINFRA</td> <td>027.1 COM DESONERAÇÃO</td> <td>83,85%</td> <td>47,76%</td> <td>05/2021</td> </tr> <tr> <td>SINAPI</td> <td>2023/06 COM DESONERAÇÃO</td> <td>84,44%</td> <td>47,48%</td> <td>07/2023</td> </tr> <tr> <td>Composição</td> <td>PRÓPRIA</td> <td>0,00%</td> <td>0,00%</td> <td></td> </tr> </tbody> </table>	FONTE	VERSÃO	HORA	MES	REF	ORSE	2023/05	0,00%	0,00%	08/2023	SEINFRA	027.1 COM DESONERAÇÃO	83,85%	47,76%	05/2021	SINAPI	2023/06 COM DESONERAÇÃO	84,44%	47,48%	07/2023	Composição	PRÓPRIA	0,00%	0,00%				
	FONTE	VERSÃO	HORA	MES	REF																										
	ORSE	2023/05	0,00%	0,00%	08/2023																										
SEINFRA	027.1 COM DESONERAÇÃO	83,85%	47,76%	05/2021																											
SINAPI	2023/06 COM DESONERAÇÃO	84,44%	47,48%	07/2023																											
Composição	PRÓPRIA	0,00%	0,00%																												
MUNICÍPIO:	BOA VIAGEM-CE																														
CONTRATANTE:	PREFEITURA MUNICIPAL DE BOA VIAGEM																														



4.3.9.22. 00001938 - CURVA PVC 90 GRAUS, ROSCAVEL, 3/4", COR BRANCA, AGUA FRIA PREDIAL (UN)

4.3.9.23. 00001419 - COLAR TOMADA PVC, COM TRAVAS, SAIDA COM ROSCA, DE 50 MM X 1/2" OU 50 MM X 3/4", PARA LIGACAO PREDIAL DE AGUA (UN)

4.3.9.24. 00009859 - TUBO PVC ROSCAVEL, 3/4", AGUA FRIA PREDIAL (M)

4.3.9.25. 16242 - EQUIPAMENTO P/ CLORAÇÃO, CLORADOR DE PASTILHAS, TIPO SANY-CLOR 5000 INCL. INSTALAÇÃO (UN)

4.3.9.26. 00000396 - ABRACADEIRA EM ACO PARA AMARRACAO DE ELETRODUTOS, TIPO D, COM 2" E PARAFUSO DE FIXACAO (UN)

4.3.9.27. 18699 - PASTILHA DE CLORO ORGÂNICO - TRICOLO-S-TRIAZINA-TRIONA 99% (KG)

4.3.10. REDE DE ABASTECIMENTO - SERVIÇOS

4.3.10.1. C3161 - DESMATAMENTO DESTOCAMENTO DE ÁRVORE E LIMPEZA (M2)

O preparo do terreno, com vegetação na superfície será executado de modo a deixar a área livre de tacos, raízes e galhos. Deverão ser preservadas as árvores, vegetação de qualidade e grama, localizadas em áreas que pela situação não interfiram no desenvolvimento dos serviços. Será atribuição da CONTRATADA a obtenção de autorização junto ao órgão competente para o desmatamento, principalmente no caso de árvores de porte.

4.3.10.2. 99063 - LOCAÇÃO DE REDE DE ÁGUA OU ESGOTO. AF_10/2018 (M)

Execução:

- Verifica-se o comprimento do trecho da instalação;
- Corta-se o comprimento necessário das peças de madeira;
- Com a cavadeira faz-se a escavação no local onde será inserido o pontalete (peça de madeira);
- O pontalete é inserido no solo; o nível é verificado durante este procedimento;
- Interligam-se os pontaletes com uma tábua de madeira;
- Em seguida, é feita a pintura de todo o cavalete;
- Verificam-se as medidas do cavalete instalado com o projeto;
- Faz-se a marcação dos pontos com pregos.


4.3.10.3. 90105 - ESCAVAÇÃO MECANIZADA DE VALA COM PROFUNDIDADE ATÉ 1,5 M (MÉDIA MONTANTE E JUSANTE/UMA COMPOSIÇÃO POR TRECHO), RETROESCAV. (0,26 M3), LARGURA MENOR QUE 0,8 M, EM SOLO DE 1A CATEGORIA, LOCAIS COM BAIXO NÍVEL DE INTERFERÊNCIA. AF_02/2021 (M3)

Execução:

- Escavar a vala de acordo com o projeto de engenharia;
- A escavação deve atender às exigências da NR 18.

4.3.10.4. 102326 - ESCAVAÇÃO MECANIZADA DE VALA COM PROF. ATÉ 1,5 M (MÉDIA MONTANTE E JUSANTE/UMA COMPOSIÇÃO POR TRECHO), RETROESCAV. (0,26 M3), LARGURA MENOR QUE 0,8 M, EM SOLO DE 2A CATEGORIA, EM LOCAIS COM BAIXO NÍVEL DE INTERFERÊNCIA. AF_02/2021 (M3)

Execução:

		MEMORIAL DESCRITIVO				
 PREFEITURA DE BOAVIAGEM	OBRA:	CONTRATAÇÃO DA PRESTAÇÃO DE SERVIÇOS DE MANUTENÇÃO, CONSERVAÇÃO DE VIAS, REFORMA E AMPLIAÇÃO DE PRÉDIOS E SISTEMAS DE ABASTECIMENTO DE ÁGUA, A SEREM EXECUTADOS NOS LOGRADOUROS E PRÉDIOS PÚBLICOS PARA ATENDER AS NECESSIDADES DAS SECRETARIAS DO MUNICÍPIO DE BOA VIAGEM-CE	DATA : 02/08/2023		BDI : 27,68%	
	LOCAL:	DIVERSOS LOCAIS	FONTE	VERSÃO	HORA	MES
	MUNICÍPIO:	BOA VIAGEM-CE	ORSE	2023/05	0,00%	0,00%
	CONTRATANTE:	PREFEITURA MUNICIPAL DE BOA VIAGEM	SEINFRA	027.1 COM DESONERAÇÃO	83,85%	47,76%
			SINAPI	2023/06 COM DESONERAÇÃO	84,44%	47,48%
		Composição	PRÓPRIA	0,00%	0,00%	
					REF	
					08/2023	
					05/2021	
					07/2023	

- Escavar a vala de acordo com o projeto de engenharia;
- A escavação deve atender às exigências da NR 18.

4.3.10.5. C5177 - ESCAVAÇÃO EM ROCHA BRANDA A FRIO COM ESCAVADEIRA HIDRÁULICA E ROMPEDOR ACOPLADO (M3)

A retirada será feita com rompedor acoplado à escavadeira hidráulica ou retroescavadeira sem a necessidade de explosivos e calor.

4.3.10.6. 93378 - REATERRO MECANIZADO DE VALA COM RETROESCAVADEIRA (CAPACIDADE DA CAÇAMBA DA RETRO: 0,26 M³ / POTÊNCIA: 88 HP), LARGURA ATÉ 0,8 M, PROFUNDIDADE ATÉ 1,5 M, COM SOLO DE 1ª CATEGORIA EM LOCAIS COM BAIXO NÍVEL DE INTERFERÊNCIA. AF_04/2016 (M3)

Execução:

- Inicia-se, quando necessário, com a umidificação do solo afim de atingir o teor umidade ótima de compactação prevista em projeto.
- Executa-se o reaterro lateral, região que recobre o tubo, atendendo as especificações de projeto e garantindo que a tubulação enterrada fique continuamente apoiada no fundo da vala sobre o berço de assentamento.
- Prossegue-se com o reaterro superior, região com 30 cm de altura sobre a geratriz superior da tubulação, nas partes compreendidas entre o plano vertical tangente a tubulação e a parede da vala. O trecho por cima do tubo não é compactado para evitar deformações ou quebras.
- Terminada a fase anterior é feito o reaterro final, região acima do reaterro superior até a superfície do terreno ou cota de projeto. Esta etapa deve ser feita em camadas sucessivas e compactadas de tal modo a obter o mesmo estado do terreno das laterais da vala.
- No caso de existir escoramento da vala a mesma deve ser retirada simultaneamente as etapas do reaterro garantindo assim o preenchimento total da vala.

4.3.10.7. 94315 - ATERRO MECANIZADO DE VALA COM RETROESCAVADEIRA (CAPACIDADE DA CAÇAMBA DA RETRO: 0,26 M³ / POTÊNCIA: 88 HP), LARGURA ATÉ 0,8 M, PROFUNDIDADE ATÉ 1,5 M, COM SOLO ARGILO-ARENOSO. AF_05/2016 (M3)

Execução:

- Inicia-se, quando necessário, com a umidificação do solo afim de atingir o teor umidade ótima de compactação prevista em projeto.
- Executa-se o aterro lateral, região que recobre o tubo, atendendo as especificações de projeto e garantindo que a tubulação enterrada fique continuamente apoiada no fundo da vala sobre o berço de assentamento.
- Prossegue-se com o aterro superior, região com 30 cm de altura sobre a geratriz superior da tubulação, nas partes compreendidas entre o plano vertical tangente a tubulação e a parede da vala. O trecho por cima do tubo não é compactado para evitar deformações ou quebras.
- Terminada a fase anterior é feito o aterro final, região acima do aterro superior até a superfície do terreno ou cota de projeto. Esta etapa deve ser feita em camadas sucessivas e compactadas de tal modo a obter o mesmo estado do terreno das laterais da vala.
- No caso de existir escoramento da vala a mesma deve ser retirada simultaneamente as etapas do aterro garantindo assim o preenchimento total da vala.

4.3.10.8. C2860 - LASTRO DE AREIA ADQUIRIDA (M3)

Deverá ser executado um lastro de areia.

4.3.10.9. 93588 - TRANSPORTE COM CAMINHÃO BASCULANTE DE 10 M³, EM VIA URBANA EM LEITO NATURAL (UNIDADE: M3XKM). AF_07/2020 (M3XKM)

O Caminhão basculante 10 m³, trucado cabine simples, peso bruto total 23000kg, carga útil máxima 15.935 kg, distância entre eixos 4,80 m, potência 230 CV inclusive caçamba metálica.


CRITÉRIOS PARA QUANTIFICAÇÃO DOS SERVIÇOS:

- Momento de transporte do material, sendo o volume solto do material transportado multiplicado pela distância média de transporte (DMT), em vias urbanas em leito natural.
- Nos quantitativos da DMT considerar somente o percurso de IDA entre a origem e o destino.

4.3.10.10. 93588 - TRANSPORTE COM CAMINHÃO BASCULANTE DE 10 M³, EM VIA URBANA EM LEITO NATURAL (UNIDADE: M3XKM). AF_07/2020 (M3XKM)


O Caminhão basculante 10 m³, trucado cabine simples, peso bruto total 23000kg, carga útil máxima 15.935 kg, distância entre eixos 4,80 m, potência 230 CV inclusive caçamba metálica.



		MEMORIAL DESCRITIVO				
	OBRA:	CONTRATAÇÃO DA PRESTAÇÃO DE SERVIÇOS DE MANUTENÇÃO, CONSERVAÇÃO DE VIAS, REFORMA E AMPLIAÇÃO DE PRÉDIOS E SISTEMAS DE ABASTECIMENTO DE ÁGUA, A SEREM EXECUTADOS NOS LOGRADOUROS E PRÉDIOS PÚBLICOS PARA ATENDER AS NECESSIDADES DAS SECRETARIAS DO MUNICÍPIO DE BOA VIAGEM-CE	DATA : 02/08/2023		BDI : 27,68%	
	LOCAL:	DIVERSOS LOCAIS	FONTE	VERSÃO	HORA	MES
	MUNICÍPIO:	BOA VIAGEM-CE	ORSE	2023/05	0,00%	0,00%
	CONTRATANTE:	PREFEITURA MUNICIPAL DE BOA VIAGEM	SEINFRA	027.1 COM DESONERAÇÃO	83,85%	47,76%
			SINAPI	2023/06 COM DESONERAÇÃO	84,44%	47,48%
			Composição	PRÓPRIA	0,00%	0,00%
					08/2023	
					05/2021	
					07/2023	

CRITÉRIOS PARA QUANTIFICAÇÃO DOS SERVIÇOS:

- Momento de transporte do material, sendo o volume solto do material transportado multiplicado pela distância média de transporte (DMT), em vias urbanas em leito natural.
- Nos quantitativos da DMT considerar somente o percurso de IDA entre a origem e o destino.



4.3.10.11. 100574 - ESPALHAMENTO DE MATERIAL COM TRATOR DE ESTEIRAS. AF_11/2019 (M3)

Execução:

- O material é transportado através de caminhões basculantes que o despeja na frente de serviço (o transporte não está incluso na composição).
- O trator de esteiras espalha o material até atingir a espessura prevista em projeto.

4.3.10.12. C0727 - CARGA, TRANSPORTE E DESCARGA DE TUBOS E PEÇAS EM PVC DN 50mm ATÉ 15km (M)

A carga, transporte e descarga de tubos deverá ser feita em caminhão carroceria.

4.3.10.13. 97124 - ASSENTAMENTO DE TUBO DE PVC PBA PARA REDE DE ÁGUA, DN 50 MM, JUNTA ELÁSTICA INTEGRADA, INSTALADO EM LOCAL COM NÍVEL BAIXO DE INTERFERÊNCIAS (NÃO INCLUI FORNECIMENTO). AF_11/2017 (M)

Execução:

- Antes de iniciar o assentamento dos tubos, o fundo da vala deve estar uniforme e regularizado;
- Transportar o tubo para dentro da vala, com cuidado para não danificar a peça (deve-se impedir o arrasto dos tubos no solo);
- Limpar o anel, a ponta e a bolsa dos tubos;
- Aplicar a pasta lubrificante na ponta do tubo e na parte aparente do anel;
- Após o posicionamento correto da ponta do tubo a ser acoplado junto à bolsa do tubo já assentado, realizar o encaixe empurrando o tubo e deixando folga adequada para permitir pequenos movimentos;
- Deve-se verificar o alinhamento da tubulação;
- O sentido de montagem dos trechos deve ser, de preferência, no sentido das pontas dos tubos para as bolsas, ou seja, cada tubo assentado deve ter como extremidade livre uma bolsa, onde deve ser acoplada a ponta do tubo subsequente.

4.3.10.14. C3403 - BLOCO DE ANCORAGEM EM CONCRETO SIMPLES FCK=10MPa (M3)

Deverá ser executado bloco de ancoragem em concreto simples com Fck=10MPa nos locais indicados em projeto.

4.3.10.15. C0653 - CAIXA P/REGISTRO OU VENTOSA EM ALVENARIA DE TIJOLO MACIÇO, DN ATÉ 200mm (UN)

Deverá ser executado caixas em alvenaria de tijolo maciço para registro ou ventosa, conforme os projetos.

4.3.10.16. C1250 - ENVELOPE DE CONCRETO P/PROTEÇÃO DE TUBO PVC ENTERRADO (M)

Deverá ser executado envelope de concreto para a proteção de tubulação enterrada, conforme as indicações de projeto.


4.3.10.17. C0583 - CADASTRO DE REDE DE ÁGUA (MEIO MAGNÉTICO) (M)

4.3.11. REDE DE ABASTECIMENTO - MATERIAIS

4.3.11.1. 00036084 - TUBO PVC PBA JEI, CLASSE 12, DN 50 MM, PARA REDE DE AGUA (NBR 5647) (M)

4.3.11.2. 00001831 - CURVA PVC PBA, JE, PB, 45 GRAUS, DN 50 / DE 60 MM, PARA REDE AGUA (NBR 10351) (UN)

4.3.11.3. 00001845 - CURVA PVC PBA, JE, PB, 90 GRAUS, DN 50 / DE 60 MM, PARA REDE AGUA (NBR 10351) (UN)

		MEMORIAL DESCRITIVO				
 PREFEITURA DE BOA VIAGEM	OBRA:	CONTRATAÇÃO DA PRESTAÇÃO DE SERVIÇOS DE MANUTENÇÃO, CONSERVAÇÃO DE VIAS, REFORMA E AMPLIAÇÃO DE PRÉDIOS E SISTEMAS DE ABASTECIMENTO DE ÁGUA, A SEREM EXECUTADOS NOS LOGRADOUROS E PRÉDIOS PÚBLICOS PARA ATENDER AS NECESSIDADES DAS SECRETARIAS DO MUNICÍPIO DE BOA VIAGEM-CE	DATA : 02/08/2023		BDI : 27,68%	
	LOCAL:	DIVERSOS LOCAIS	FONTE:	VERSÃO:	HORA:	MES:
	MUNICÍPIO:	BOA VIAGEM-CE	ORSE	2023/05	0,00%	0,00%
	CONTRATANTE:	PREFEITURA MUNICIPAL DE BOA VIAGEM	SEINFRA	027.1 COM DESONERAÇÃO	83,85%	47,76%
			SINAPI	2023/06 COM DESONERAÇÃO	84,44%	47,48%
			Composição	PRÓPRIA	0,00%	0,00%
					08/2023	
					05/2021	
					07/2023	

4.3.11.4. 00007048 - TE, PVC PBA, BBB, 90 GRAUS, DN 50 / DE 60 MM, PARA REDE AGUA (NBR 10351) (UN)

4.3.11.5. 00001206 - CAP, PVC PBA, JE, DN 50 / DE 60 MM, PARA REDE DE AGUA (NBR 10351) (UN)

4.3.11.6. 00006028 - REGISTRO GAVETA BRUTO EM LATAO FORJADO, BITOLA 2 " (REF 1509) (UN)

4.3.11.7. 00007048 - TE, PVC PBA, BBB, 90 GRAUS, DN 50 / DE 60 MM, PARA REDE AGUA (NBR 10351) (UN)

4.3.11.8. 00006028 - REGISTRO GAVETA BRUTO EM LATAO FORJADO, BITOLA 2 " (REF 1509) (UN)

4.3.11.9. 00000048 - ADAPTADOR, PVC PBA, BOLSA/ROSCA, JE, DN 50 / DE 60 MM (UN)

4.3.12. LIGAÇÕES PREDIAIS - SERVIÇOS

4.3.12.1. C2919 - RAMAL PREDIAL S/ PAVIMENTAÇÃO (M)

4.3.12.2. C2865 - LIGAÇÃO PREDIAL D'ÁGUA PADRÃO CAGECE (UN)

4.3.12.3. 94962 - CONCRETO MAGRO PARA LASTRO, TRAÇO 1:4,5:4,5 (EM MASSA SECA DE CIMENTO/ AREIA MÉDIA/ BRITA 1) - PREPARO MECÂNICO COM BETONEIRA 400 L. AF_05/2021 (M3)

Execução:


- Lançar 1/3 do volume de água e toda quantidade de agregado graúdo na betoneira, colocando-a em movimento;
- Lançar toda a quantidade de cimento, conforme dosagem indicada, e mais 1/3 terço do volume de água;
- Após algumas voltas da betoneira, lançar toda a quantidade prevista de areia e o restante da água;
- Respeitar o tempo mínimo de mistura indicado pela norma técnica e/ou pelo fabricante do equipamento, permitindo a mistura homogênea de todos os materiais.


4.3.13. LIGAÇÕES PREDIAIS - MONTAGEM

4.3.13.1. 00000061 - ADAPTADOR DE COMPRESSAO EM POLIPROPILENO (PP), PARA TUBO EM PEAD, 20 MM X 3/4", PARA LIGACAO PREDIAL DE AGUA (NTS 179) (UN)

4.3.13.2. 00001414 - COLAR TOMADA PVC, COM TRAVAS, SAIDA COM ROSCA, DE 60 MM X 1/2" OU 60 MM X 3/4", PARA LIGACAO PREDIAL DE AGUA (UN)

4.3.13.3. 95635 - KIT CAVALETE PARA MEDIÇÃO DE ÁGUA - ENTRADA PRINCIPAL, EM PVC SOLDÁVEL DN 25 (3/4") FORNECIMENTO E INSTALAÇÃO (EXCLUSIVE HIDRÔMETRO). AF_11/2016 (UN)



		MEMORIAL DESCRITIVO				
 PREFEITURA DE BOA VIAGEM	OBRA:	CONTRATAÇÃO DA PRESTAÇÃO DE SERVIÇOS DE MANUTENÇÃO, CONSERVAÇÃO DE VIAS, REFORMA E AMPLIAÇÃO DE PRÉDIOS E SISTEMAS DE ABASTECIMENTO DE ÁGUA, A SEREM EXECUTADOS NOS LOGRADOUROS E PRÉDIOS PÚBLICOS PARA ATENDER AS NECESSIDADES DAS SECRETARIAS DO MUNICÍPIO DE BOA VIAGEM-CE	DATA : 02/08/2023		BDI : 27,68%	
	LOCAL:	DIVERSOS LOCAIS	ORSE	2023/05	0,00%	0,00%
MUNICÍPIO:	BOA VIAGEM-CE	SEINFRA	027.1 COM DESONERAÇÃO	83,85%	47,76%	05/2021
CONTRATANTE:	PREFEITURA MUNICIPAL DE BOA VIAGEM	SINAPI	2023/06 COM DESONERAÇÃO	64,44%	47,48%	07/2023
		Composição	PRÓPRIA	0,00%	0,00%	



4.3.13.4. 00011822 - TORNEIRA PLÁSTICA DE MESA, BICA MOVEL, PARA COZINHA 1/2 " (UN)

4.3.13.5. 95673 - HIDRÔMETRO DN 20 (1/2), 1,5 M³/H FORNECIMENTO E INSTALAÇÃO. AF_11/2016 (UN)

Execução:

- Coloca-se fita veda rosca nas extremidades do hidrômetro.
- Encaixa-se o hidrômetro nos adaptadores presentes no cavalete.
- As peças são rosqueadas até completa vedação.

5. SECRETARIA DE ESPORTE

5.1. REFORMA E AMPLIAÇÃO DO GINÁSIO JOSÉ DICEU

5.1.1. SERVIÇOS PRELIMINARES

5.1.1.1. C1043 - DEMOLIÇÃO DE ALVENARIA DE TIJOLOS S/ REAPROVEITAMENTO (M3)

Deverá ser executada de maneira cautelosa sendo retirado todo material remanescente e destinado de maneira correta, sendo os custos por conta da contratada. Deve-se observar o aparecimento de fissuras ou rachaduras durante ou após a demolição, bem como a necessidade de escoramento.

5.1.1.2. C1045 - DEMOLIÇÃO DE COBERTURA C/TELHAS CERÂMICAS (M2)

Deverá ser demolido o telhado e descartado adequadamente. As demolições serão executadas por profissionais especializados, com a utilização de ferramentas adequadas, de modo a preservar ao máximo os elementos que não devem ser retirados.

5.1.1.3. C1047 - DEMOLIÇÃO DE COBOGÓS (M2)

A demolição dos cobogós deverá ser convencional, executada progressivamente, utilizando ferramentas portáteis, motorizadas ou manuais. Deve-se evitar o acúmulo de entulhos.

5.1.1.4. C1061 - DEMOLIÇÃO DE LOUÇA SANITÁRIA (UN)

Será feita a demolição de todas as louças sanitárias para colocação de novas.

5.1.1.5. C1066 - DEMOLIÇÃO DE PISO CIMENTADO SOBRE LASTRO DE CONCRETO (M2)

Será feita a demolição do piso cimentado sobre lastro de concreto já existente, de acordo com as especificações de projeto.


5.1.1.6. C1069 - DEMOLIÇÃO DE PISO INDUSTRIAL (M2)

Deverá ser removido e descartado piso industrial que se faz necessário existente. As demolições serão executadas por profissionais especializados, com a utilização de ferramentas adequadas, de modo a preservar ao máximo os elementos que não devem ser retirados.

5.1.1.7. 97633 - DEMOLIÇÃO DE REVESTIMENTO CERÂMICO, DE FORMA MANUAL, SEM REAPROVEITAMENTO. AF_12/2017 (M2)

O serviço de demolição do revestimento cerâmico inclui o serviço de demolição da argamassa colante. Deverá ser checado se os EPC necessários estão instalados, deverão usar EPI's exigidos para a atividade. Será feita a remoção do revestimento cerâmico com auxílio de marreta e talhadeira.

5.1.1.8. C3040 - RETIRADA DE GRADE DE FERRO (M2)

		MEMORIAL DESCRITIVO				
 PREFEITURA DE BOA VIAGEM	OBRA:	CONTRATAÇÃO DA PRESTAÇÃO DE SERVIÇOS DE MANUTENÇÃO, CONSERVAÇÃO DE VIAS, REFORMA E AMPLIAÇÃO DE PRÉDIOS E SISTEMAS DE ABASTECIMENTO DE ÁGUA, A SEREM EXECUTADOS NOS LOGRADOUROS E PRÉDIOS PÚBLICOS PARA ATENDER AS NECESSIDADES DAS SECRETARIAS DO MUNICÍPIO DE BOA VIAGEM-CE	DATA : 02/08/2023		BDI : 27,68%	
	LOCAL:	DIVERSOS LOCAIS	FONTE	VERSÃO	HORA	MES
MUNICÍPIO:	BOA VIAGEM-CE	ORSE	2023/05	0,00%	0,00%	08/2023
CONTRATANTE:	PREFEITURA MUNICIPAL DE BOA VIAGEM	SEINFRA	027.1 COM DESONERAÇÃO	83,85%	47,76%	05/2021
		SINAPI	2023/06 COM DESONERAÇÃO	84,44%	47,48%	07/2023
		Composiçãoe	PRÓPRIA	0,00%	0,00%	

Serão retiradas as grades de ferro das salas de aula e setor administrativo, se apresentarem em condições de uso perfeito poderá ser reaproveitado pela Prefeitura Municipal. As grades devem ser retiradas cuidadosamente, quebrando-se a alvenaria em volta com ajuda de um ponteiro, e depois transportado e armazenado em local apropriado.

5.1.1.9. C2210 - RETIRADA DE PORTAS E JANELAS, INCLUSIVE BATENTES (M2)

As portas e janelas que estiverem em condições de reaproveitamento, deverão ser armazenadas em local apropriado. A retirada dos batentes deverá ser feita cuidadosamente de modo a evitar danos na parede onde estão fixados. Inicialmente, as portas e janelas deverão ser soltas das dobradiças. Em seguida, retirar os batentes ou aduelas, desparafusando-os quando tarugados, ou utilizando-se ponteiros quando forem chumbados nas laterais do vão.

5.1.2. FUNDAÇÕES E ESTRUTURAS



5.1.2.1. C2784 - ESCAVAÇÃO MANUAL SOLO DE 1A.CAT. PROF. ATÉ 1.50m (M3)

Escavação com ferramenta manual, em solos de 1ª categoria, em local indicado pela contratante. A retirada do material será executada manualmente obedecendo aos critérios de segurança recomendados.

5.1.2.2. C0095 - APOLOAMENTO DE PISO OU FUNDO DE VALAS C/MAÇO DE 30 A 60 KG (M2)

O apiloamento é a compactação de um determinado terreno de forma manual ou mecânica. O apiloamento geralmente é utilizado para compactação de fundo de valas de fundação e para execução de contrapiso diretamente sobre o solo. O objetivo principal é uniformizar e regularizar a superfície para evitar que a terra solta do terreno se misture com o concreto. É comum apiloar uma superfície com o auxílio de um soquete de 30 a 60 kg socando o mesmo contra o solo de forma a compactá-lo e para a posterior execução do lastro ou concreto magro.

5.1.2.3. C2921 - REATERRO C/COMPACTAÇÃO MANUAL S/CONTROLE, MATERIAL DA VALA (M3)

O reaterro deve ser executado manualmente, com solo isento de pedregulhos, em camadas sucessivas de no máximo 20 cm, convenientemente molhadas e energeticamente apiloadas de modo a serem evitadas ulteriores fendas, trincas e desníveis, por recalque nas camadas aterradas; até o nível do terreno natural. O fundo da vala deverá ser compactado com uso de maço de 30 Kg. Não deverá ser executado reaterro com solo contendo material orgânico.

5.1.2.4. C0330 - ATERRO C/COMPACTAÇÃO MANUAL S/CONTROLE, MAT. C/AQUISIÇÃO (M3)

Aterro c/compactação manual s/controle, mat. c/aquisição. A umidade do solo será mantida próxima da taxa ótima, por método manual, admitindo-se a variação de no máximo 3% (três por cento) (curva de Proctor). Será mantida a homogeneidade das camadas a serem compactadas, tanto no que se refere à umidade quanto ao material. O aterro será sempre compactado até atingir um "grau de compactação" de no mínimo 95%, com referência ao ensaio de compactação normal de solos – conforme a NBR 7182:1986 (MB-33/1984).

5.1.2.5. C0054 - ALVENARIA DE EMBASAMENTO DE PEDRA ARGAMASSADA (M3)

Para fornecer suporte e estabilidade à ação de cargas nas paredes de alvenaria a serem construídas, deverão ser executados alvenaria de pedra argamassada, com pedra de mão (rachão) e com argamassa mista de cimento cal hidratada e areia sem peneirar traço 1:2:8 nas fundações.


5.1.2.6. C4592 - ALVENARIA DE EMBASAMENTO EM TIJOLO CERÂMICO FURADO C/ ARGAMASSA CIMENTO E AREIA 1:4 (M3)

Para fornecer suporte e estabilidade à ação de cargas nas paredes de alvenaria a serem construídas, deverão ser executados alvenaria de embasamento de tijolo cerâmico furado, c/argamassa cimento e areia (1:4) nas fundações.

5.1.2.7. C0089 - ANEL DE IMPERMEABILIZAÇÃO C/ARMAÇÃO EM FERRO (M3)

Será executada cinta com aditivo impermeabilizante de concreto armado, fck= 13,5 Mpa, com dimensões e armações do baldrame.

5.1.2.8. C1466 - IMPERMEABILIZAÇÃO HORIZONTAL DE ALICERCES C/MANTA BUTÍLICA EM PAREDES DE 1 ½ TIJOLO (M)

		MEMORIAL DESCRITIVO				
 PREFEITURA DE BOA VIAGEM	OBRA:	CONTRATAÇÃO DA PRESTAÇÃO DE SERVIÇOS DE MANUTENÇÃO, CONSERVAÇÃO DE VIAS, REFORMA E AMPLIAÇÃO DE PRÉDIOS E SISTEMAS DE ABASTECIMENTO DE ÁGUA, A SEREM EXECUTADOS NOS LOGRADOUROS E PRÉDIOS PÚBLICOS PARA ATENDER AS NECESSIDADES DAS SECRETARIAS DO MUNICÍPIO DE BOA VIAGEM-CE	DATA : 02/08/2023		BDI : 27,68%	
	LOCAL:	DIVERSOS LOCAIS	FORTE	VERSÃO	HORA	MES
MUNICÍPIO:	BOA VIAGEM-CE	ORSE	2023/05	0,00%	0,00%	08/2023
CONTRATANTE:	PREFEITURA MUNICIPAL DE BOA VIAGEM	SEINFRA	027.1 COM DESONERAÇÃO	83,85%	47,76%	05/2021
		SINAPI	2023/05 COM DESONERAÇÃO	84,44%	47,48%	07/2023
		Composição	PRÓPRIA	0,00%	0,00%	

Será executada a impemeabilização de todos os alicerces com Manta Butílica de espessura 0,8mm.

5.1.2.9. C1405 - FORMA PLANA CHAPA COMPENSADA RESINADA, ESP.= 12mm UTIL. 3 X (M2)

As formas deverão ser apuradas e escoradas apropriadamente, utilizando-se madeira de qualidade, sem a presença de desvios dimensionais, fendas, arqueamento, encurvamento, perfuração por insetos ou podridão. Antes da concretagem, as formas deverão ser molhadas até a saturação. A concretagem deverá ser executada conforme os preceitos da norma pertinente. A cura deverá ser executada para se evitar a fissuração da peça estrutural. As ferragens da peça estrutural serão de acordo com as dimensões em projeto.

5.1.2.10. C4151 - ARMADURA DE AÇO CA 50/60 (KG)

Armadura CA-50 média (diâmetro de 10,0mm) será utilizada especialmente na fabricação nas ferragens das malhas para sapatas e CA-50 media (diâmetro de 10,0mm) serão utilizadas essencialmente na fabricação das vigas baldrames, assim como, o CA-60 fino (diâmetro de 5,0mm) será para fabricação dos estribões das vigas baldrames. A armadura não poderá ficar em contato direto com a fôrma, obedecendo-se para isso a distância mínima prevista na NBR-6118 e no projeto estrutural. Os diâmetros, tipos, posicionamentos e demais características da armadura, devem ser rigorosamente verificados quanto à sua conformidade com o projeto, antes do lançamento do concreto. As armaduras que ficarem expostas por mais de 30 dias deverão ser pintadas com nata de cimento ou tinta apropriada, o que as protegerá da ação atmosférica no período entre a colocação da fôrma e o lançamento do concreto. Antes do lançamento do concreto, esta nata deverá ser removida.

5.1.2.11. C0844 - CONCRETO P/VIBR., FCK 30 MPa COM AGREGADO ADQUIRIDO (M3)

Deverá ter resistência a compressão igual ou superior ao fck de 30,0 mpa, com fator água – cimento igual ou inferior a 0,60 a resistência deverá ser verificada através de ensaios laboratoriais, especialmente pelo critério do rompimento de corpos de provas, nos prazos definidos para estes tipos de verificação, conforme recomenda as normas técnicas. O concreto a ser empregado será confeccionado na obra, preparada em betoneiras, elétricas, e com apurado controle tecnológico, o transporte e o lançamento serão em camada e vibrada mecanicamente, sendo inaceitável o uso de pancadas nas formas. Atenção especial deve ser dada às juntas de concretagem e de dilatação. A contratada obriga-se a ter o devido cuidado com a vibração do concreto quando da execução da concretagem evitando a segregação de seus agregados. A aplicação do concreto em qualquer elemento estrutural somente será admitida após a conferência criteriosa da correta disposição e dimensões de formas e armaduras, bem como a liberação do concreto após o ensaio de abatimento (slump-test). A qualidade da execução é de responsabilidade da contratada e consequentemente do seu responsável técnico, a dosagem do concreto com o uso de padrolas e ou latas de 18 litros, deve seguir um controle rigoroso para se atingir o fck estabelecido pelo projeto estrutural.

5.1.2.12. C1604 - LANÇAMENTO E APLICAÇÃO DE CONCRETO S/ ELEVAÇÃO (M3)

Será medido pelo volume calculado no projeto de fôrmas, sendo que o volume da interseção dos diversos elementos estruturais deve ser computado uma só vez; 2o - O item remunera o fornecimento de equipamentos e mão-de-obra necessários para o transporte interno à obra, lançamento e adensamento de concreto ou massa em lastro, remunera também o apiloamento do terreno, quando necessário.


5.1.2.13. C4456 - LAJE PRÉ-FABRICADA TRELIÇADA P/ FÔRRO - VÃO DE 2,81 A 3,80 m (M2)

Execução de laje pré-fabricada comum (vigota treliçada/lajota), montada no local, preenchida com concreto Fck=15MPa na espessura mínima de 8 cm, com armadura de tela de aço. Após a cura e desforma, a laje deverá estar limpa e sem imperfeições. Quando a concretagem for interrompida, deverão ser tomados todos os cuidados necessários para uma perfeita aderência, de maneira que não haja diminuição da resistência da referida peça. Após o lançamento, a cura do concreto deverá ser mantida por pelo menos sete (7) dias com as formas. As desformas deverão ser executadas nos prazos estabelecidos pelas Normas Brasileiras e cuidadosamente retiradas para não danificar as peças.

5.1.2.14. 93204 - CINTA DE AMARRAÇÃO DE ALVENARIA MOLDADA IN LOCO EM CONCRETO. AF_03/2016 (M)

A execução Deverá seguir os seguintes passos:

- Aplicar desmoldante na área de fôrma que ficará em contato com o concreto;
- Fixar a fôrma nas laterais da alvenaria já elevada;
- Conferir posicionamento, rigidez, estanqueidade e prumo da fôrma;
- Posicionar a armadura com espaçadores para garantir o cobrimento mínimo;

		MEMORIAL DESCRITIVO																											
 PREFEITURA DE BOAVIAGEM	OBRA:	CONTRATAÇÃO DA PRESTAÇÃO DE SERVIÇOS DE MANUTENÇÃO, CONSERVAÇÃO DE VIAS, REFORMA E AMPLIAÇÃO DE PRÉDIOS E SISTEMAS DE ABASTECIMENTO DE ÁGUA, A SEREM EXECUTADOS NOS LOGRADOUROS E PRÉDIOS PÚBLICOS PARA ATENDER AS NECESSIDADES DAS SECRETARIAS DO MUNICÍPIO DE BOA VIAGEM-CE	DATA : 02/08/2023	BDI : 27,68%																									
	LOCAL:	DIVERSOS LOCAIS	<table border="1"> <thead> <tr> <th>FORTE</th> <th>VERBAÇÃO</th> <th>HORA</th> <th>MES</th> <th>REF.</th> </tr> </thead> <tbody> <tr> <td>ORSE</td> <td>2023/05</td> <td>0,00%</td> <td>0,00%</td> <td>08/2023</td> </tr> <tr> <td>SEINFRA</td> <td>027.1 COM DESONERAÇÃO</td> <td>83,86%</td> <td>47,76%</td> <td>05/2021</td> </tr> <tr> <td>SINAPI</td> <td>2023/06 COM DESONERAÇÃO</td> <td>84,44%</td> <td>47,48%</td> <td>07/2023</td> </tr> <tr> <td>Composição</td> <td>PRÓPRIA</td> <td>0,00%</td> <td>0,00%</td> <td></td> </tr> </tbody> </table>	FORTE	VERBAÇÃO	HORA	MES	REF.	ORSE	2023/05	0,00%	0,00%	08/2023	SEINFRA	027.1 COM DESONERAÇÃO	83,86%	47,76%	05/2021	SINAPI	2023/06 COM DESONERAÇÃO	84,44%	47,48%	07/2023	Composição	PRÓPRIA	0,00%	0,00%		
FORTE	VERBAÇÃO	HORA	MES	REF.																									
ORSE	2023/05	0,00%	0,00%	08/2023																									
SEINFRA	027.1 COM DESONERAÇÃO	83,86%	47,76%	05/2021																									
SINAPI	2023/06 COM DESONERAÇÃO	84,44%	47,48%	07/2023																									
Composição	PRÓPRIA	0,00%	0,00%																										
MUNICÍPIO:	BOA VIAGEM-CE																												
CONTRATANTE:	PREFEITURA MUNICIPAL DE BOA VIAGEM																												

- Concretar as cintas;

- Promover a retirada das fôrmas somente quando o concreto atingir resistência suficiente para suportar as cargas.

5.1.2.15. C0073 - ALVENARIA DE TIJOLO CERÂMICO FURADO (9x19x19)cm C/ARGAMASSA MISTA DE CAL HIDRATADA ESP.=10cm (1:2:8) (M2)

Toda a parte de alvenaria será executada em tijolos cerâmico furado, assentados com argamassa de cimento, cal hidratada e areia, com espessura de 10cm e de traço 1:2.8. Para levantar a parede, utilizar-se-á, obrigatoriamente, escantilhão como guia das juntas horizontais; a elevação da alvenaria far-se-á, preferencialmente, a partir de elementos estruturais (pilares). Deve-se primar pela verticalidade e pela horizontalidade dos painéis, utilizando-se guia na execução do serviço. As fiadas deverão ser individualmente niveladas e aprumadas com a utilização de nível de bolha e prumo.

5.1.2.16. C2666 - VERGA RETA DE CONCRETO ARMADO (M3)

Janelas e paredes de alvenaria exigem reforços estruturais, vergas - sobre o vão - e contravergas - abaixo da abertura, que melhoram a distribuição de cargas, evitam o aparecimento de trincas e impedem esforços sobre as esquadrias. São previstas em projeto, que também e devem ultrapassar 20 cm para cada lado do vão. Vãos maiores que 2,4 m exigem elementos em concreto armado, com distribuição adequada de armaduras longitudinais e estribos.

5.1.2.17. 98561 - IMPERMEABILIZAÇÃO DE PAREDES COM ARGAMASSA DE CIMENTO E AREIA, COM ADITIVO IMPERMEABILIZANTE, E = 2CM. AF_06/2018 (M2)

Deverá ser Chapiscada a superfície a ser impermeabilizada para aumentar a aderência da camada de argamassa. Lançar a argamassa com aditivo impermeabilizante sobre o chapisco, utilizando colher de pedreiro, com energia suficiente para garantir a aderência. E por fim, nivelar com sarrafo de madeira, de forma a resultar numa espessura de 2 cm.

5.1.2.18. C0079 - AMARRAÇÃO EM PAREDES, COM FERRO (UN)

Deverão ser executadas amarrações em locais com a presença de rachaduras e fissuras ocasionadas na maioria das vezes por recalque do solo devido ao tempo e carga. O processo fará com que as estruturas consigam desempenhar a mesma funcionalidade a qual foram projetadas.

5.1.3. ESQUADRIAS E FERRAGENS

Os serviços de serralheira serão executados de acordo com as normas indicadas para esse tipo de serviço e conforme detalhes definidos pelo projeto de arquitetura, os quais constam desenhos básicos, dimensões, materiais e as especificações particulares das esquadrias e similares.


As medidas indicadas nos projetos deverão ser conferidas nos locais de assentamento de cada esquadria ou similar, depois de concluídas as estruturas, alvenarias, arremates e enchimentos diversos, e antes do início da fabricação das esquadrias.


Todos os materiais utilizados na confecção das esquadrias deverão ser de procedência idônea, e acabados de maneira que não apresentem rebarbas ou saliências capazes de obstar o funcionamento da abertura ou causar danos físicos ao usuário. Ver locais de instalação, quantidade e dimensões na tabela de esquadrias.

5.1.3.1. 91338 - PORTA DE ALUMÍNIO DE ABRIR COM LAMBRI, COM GUARNIÇÃO, FIXAÇÃO COM PARAFUSOS - FORNECIMENTO E INSTALAÇÃO. AF_12/2019 (M2)

Execução:

- Conferir se o vão deixado está de acordo com as dimensões da porta e com a previsão de folga, 2mm no topo e nas laterais do vão;
- Colocar calços de madeira para apoio da porta, intercalando papelão entre os calços e a folha de porta para que a mesma não seja danificada;
- Posicionar a porta no vão e conferir: sentido de abertura da porta, cota da soleira, prumo, nível e alinhamento da porta com a face da parede;
- Marcar com uma ponteira a posição dos furos na parede do vão;
- Retirar a esquadria do vão e executar os furos necessários na alvenaria, utilizando broca de vidia com diâmetro de 10mm;
- Retirar o pó resultante dos furos com auxílio de um pincel ou soprador e encaixar as buchas de nailôn;
- Posicionar novamente a esquadria no vão e parafusar-la no requadramento do vão, repetindo o processo de verificação de prumo, nível e alinhamento;

		MEMORIAL DESCRITIVO				
 PREFEITURA DE BOAVIAGEM	OBRA:	CONTRATAÇÃO DA PRESTAÇÃO DE SERVIÇOS DE MANUTENÇÃO, CONSERVAÇÃO DE VIAS, REFORMA E AMPLIAÇÃO DE PRÉDIOS E SISTEMAS DE ABASTECIMENTO DE ÁGUA, A SEREM EXECUTADOS NOS LOGRADOUROS E PRÉDIOS PÚBLICOS PARA ATENDER AS NECESSIDADES DAS SECRETARIAS DO MUNICÍPIO DE BOA VIAGEM-CE	DATA : 02/08/2023		BDI : 27,68%	
	LOCAL:	DIVERSOS LOCAIS	ORSE	2023/05	0,00%	0,00%
MUNICÍPIO:	BOA VIAGEM-CE	SEINFRA	027.1 COM DESONERAÇÃO	83,85%	47,76%	05/2021
CONTRATANTE:	PREFEITURA MUNICIPAL DE BOA VIAGEM	SINAPI	2023/06 COM DESONERAÇÃO	84,44%	47,48%	07/2023
		Composição	PRÓPRIA	0,00%	0,00%	



- Aplicar o selante em toda a volta da esquadria, para garantir a vedação da folga entre o vão e o marco.

5.1.3.2. C1958 - PORTA DE FERRO COMPACTA EM CHAPA, INCLUS. BATENTES E FERRAGENS (M2)

As esquadrias só poderão ser assentadas depois que as amostras, apresentadas pelo construtor, forem aprovadas pela fiscalização. Uma vez aprovada a amostra, as demais esquadrias deverão apresentar as mesmas características daquela, sob pena da reprovação das demais, mesmo já tendo sido confeccionadas. Neste particular, cabe ao construtor o acompanhamento permanente da execução do serviço executado pelo serralheiro.

5.1.3.3. C3659 - PORTÃO DE METALON E BARRA CHATA DE FERRO C/FECHADURA E DOBRADIÇA, INCLUS. PINTURA ESMALTE SINTÉTICO (M2)

O assentamento será iniciado posicionando-se o batente na altura, de acordo com o nível do piso fornecido, com alinhamento em função dos revestimentos da parede do sentido do piso a folha da esquadria. Será posicionado no vão e chumbado na alvenaria com argamassa de cimento e areia no traço 1:3. Após ser colocado o portão de metalon o mesmo será pintado com tinta poliéster e pintura eletrostática.

5.1.3.4. 94569 - JANELA DE ALUMÍNIO TIPO MAXIM-AR, COM VIDROS, BATENTE E FERRAGENS. EXCLUSIVE ALIZAR, ACABAMENTO E CONTRAMARCO. FORNECIMENTO E INSTALAÇÃO. AF_12/2019 (M2)

A contratada deverá fornecer e instalar janelas de alumínio tipo maxim-ar. A janela deverá ser entregue completa e em perfeito funcionamento, com todos os perfis necessários, marcos e contramarco, guarnições, ferragens, acessórios e vedações. Todos os materiais utilizados nas esquadrias de alumínio deverão respeitar as indicações e detalhes do projeto, isentos de defeitos de fabricação. Os perfis, barras e chapas de alumínio, utilizados na fabricação das esquadrias, serão isentos de empenamentos, defeitos de superfície e diferenças de espessura. As dimensões deverão atender às exigências de resistência pertinentes ao uso, bem como aos requisitos estéticos indicados no projeto. A instalação das esquadrias deverá obedecer ao alinhamento, prumo e nivelamento indicados no projeto. Na colocação, não serão forçadas a se acomodarem em vãos fora de esquadro ou dimensões diferentes das indicadas no projeto. As esquadrias serão instaladas através de marcos e contra-marcos ou chumbadores de aço, rigidamente fixados na alvenaria ou concreto, de modo a assegurar a rigidez e estabilidade do conjunto, e adequadamente isolados do contato direto com as peças de alumínio por metalização ou pintura, conforme especificação para cada caso particular. Para a colocação da esquadria, deverá ser vedada toda a janela com silicone entre o marco e contramarco. Utilizar silicone em cor igual à anodização. Todos os acessórios necessários para o perfeito funcionamento e acabamento da esquadria deverão receber anodização na cor da esquadria.

5.1.3.5. 98689 - SOLEIRA EM GRANITO, LARGURA 15 CM, ESPESSURA 2,0 CM. AF_09/2020 (M)

Execução:

- Limpar a área onde será instalada a soleira com vassoura;
- Espalhar a argamassa colante com desempenadeira dentada sobre o local de assentamento;
- Com o lado liso da desempenadeira, aplicar uma camada de argamassa colante sobre a peça de granito;
- Assentar a peça no lugar marcado, aplicando leve pressão e movendo-a ligeiramente para garantir a fixação.

5.1.3.6. C4068 - BANCADA DE GRANITO CINZA E=2cm (M2)


A bancada será de granito cinza polido e terá espessura de 2cm nas dimensões de projeto. Será assentada com argamassa pré-fabricada de cola sintética e preenchido com resina de poliéster nos locais onde será incluída a cuba. O preenchimento das vagas entre as peças pode ser com silicone. As peças deverão vir niveladas e sem fissuras.

5.1.3.7. C4756 - PRATELEIRA DE GRANITO CINZA ESP.=2CM (M2)

A prateleira será de granito polido cinza e terá espessura de 2cm nas dimensões de projeto. Será assentada com argamassa pré-fabricada de cola sintética e preenchido com resina de poliéster nos locais onde será incluída a cuba. O preenchimento das vagas entre as peças pode ser com silicone. As peças deverão vir niveladas e sem fissuras.

5.1.3.8. C0806 - COBOGÓ DE CIMENTO TIPO VENEZIANO (50X50X6)cm C/ARG. CIMENTO E AREIA TRAÇO 1:3 (M2)

Será medido por área de superfície executada, descontando-se todos os vãos. O item remunera o fornecimento de cobogó de cimento tipo veneziano, conforme apresentado em detalhe no projeto, cimento, areia e a mão-de-obra para execução dos serviços de: preparo da argamassa, assentamento dos elementos vazados e o rejunte externo dos mesmos.

 PREFEITURA DE BOA VIAGEM		MEMORIAL DESCRITIVO						
		OBRA:	CONTRATAÇÃO DA PRESTAÇÃO DE SERVIÇOS DE MANUTENÇÃO, CONSERVAÇÃO DE VIAS, REFORMA E AMPLIAÇÃO DE PRÉDIOS E SISTEMAS DE ABASTECIMENTO DE ÁGUA, A SEREM EXECUTADOS NOS LOGRADOUROS E PRÉDIOS PÚBLICOS PARA ATENDER AS NECESSIDADES DAS SECRETARIAS DO MUNICÍPIO DE BOA VIAGEM-CE	DATA : 02/08/2023		BDI : 27,68%		
LOCAL:		DIVERSOS LOCAIS	FONTE		VERSÃO	HORA	MES	REF.
MUNICÍPIO:		BOA VIAGEM-CE	ORSE	2023/05	0,00%	0,00%	08/2023	
CONTRATANTE:		PREFEITURA MUNICIPAL DE BOA VIAGEM	SEINFRA	027.1 COM DESONERAÇÃO	83,85%	47,76%	05/2021	
			SINAPI	2023/05 COM DESONERAÇÃO	84,44%	47,48%	07/2023	
			Composição		PRÓPRIA	0,00%	0,00%	

5.1.3.9. C0035 - ALAMBRADO C/ TUBO DE AÇO GALVANIZADO 2", INCLUSIVE PINTURA (M2)

Conforme especificações do projeto arquitetônico, os serviços de serralheria serão executados de acordo com as boas normas indicadas e serão confeccionadas em perfis metálicos tubulares. Todos os materiais utilizados nas confecções das serralherias deverão ser novos e sem defeito de fabricação. Os alambrados serão executados em estrutura metálica com tubo ferro galvanizado de 2" de acordo com projeto arquitetônico. Os tubos deverão receber pintura de proteção contra corrosão e pintura em esmalte sintético. O serviço será medido pelo metro linear de tubo executado.

5.1.4. COBERTURA



5.1.4.1. C2201 - RETELHAMENTO C/ TELHA CERÂMICA COM 50% NOVA (M2)

Na reforma da cobertura será executado um retelhamento com reposição de 50% de telha nova com telha cerâmica de cor uniforme, sem trinca ou falha. Retelhar a coberta, trocando o madeiramento e as telhas estragadas. O retelhamento deverá ser executado em telha cerâmica, de 1ª qualidade. A remoção do madeiramento deverá ser feita de maneira cuidadosa, com os devidos escoramentos que se façam necessários na intervenção de maneira a garantir a estabilidade estrutural do prédio. As telhas retiradas, com possibilidade de reaproveitamento, deverão ser armazenadas na sua maior dimensão vertical, para posterior limpeza e acondicionamento.

5.1.4.2. C3005 - MADEIRAMENTO P/TELHA CERÂMICA C/ REAPROVEITAMENTO (M2)

Será feito o madeiramento da cobertura existente, aproveitando o madeiramento existente.

5.1.4.3. C4460 - MADEIRAMENTO P/ TELHA CERÂMICA - (RIPA, CAIBRO, LINHA) (M2)

Todo madeiramento será executado com madeira nova em Maçaranduba e constituído por todos os elementos necessários para o devido apoio e fixação das telhas, incluindo cumeeiras, terças, caibros, ripas, etc., de acordo com o tipo da telha e concepção do Projeto.


5.1.4.4. C4463 - CUMEEIRA TELHA CERÂMICA, EMBOÇADA (M)

Colocação de cumeeira cerâmica em telhado. Deverão ser usadas telhas capa para o arremate do encontro horizontal de duas partes mais altas do telhado. As telhas serão assentadas com a concavidade voltada para baixo, encaixadas e alinhadas ao longo da aresta formada pelas duas águas. A cumeeira deverá ser assentada com argamassa, após concluir a colocação das telhas, nas duas águas adjacentes. A argamassa deverá ter capacidade de retenção de água, ser impermeável, insolúvel em água e garantir boa aderência. O traço deverá ser determinado em função das características dos materiais locais. Como dosagem inicial recomenda-se argamassa de proporção 1:2: 9 ou 1:3: 12 em volume de cimento, cal e areia respectivamente. Outras argamassas poderão ser usadas desde que apresentem propriedades equivalentes. A fim de manter a estética da cobertura será recomendável o uso de pigmentos na argamassa, que lhe conferirão uma coloração semelhante à coloração da telha. O mesmo procedimento deverá ser seguido para arrematar encontros entre duas águas do telhado, que formam ângulo saliente como os espigões.

5.1.4.5. C4464 - EMBOÇAMENTO DA ÚLTIMA FIADA TELHA CERÂMICA (M)

Fixação da última fiada de telha no beiral do telhado. Nos beirais da cobertura com telha cerâmica é necessário fixar de tal modo que se evite escorregamento dos componentes. As telhas serão fixadas umas as outras por meio de argamassa colocada entre elas. Na extremidade das telhas voltadas para o beiral, a argamassa deverá ser aplainada, de tal forma que as extremidades das telhas e argamassa formem o mesmo plano. Nos beirais laterais, as telhas deverão ser fixadas com argamassa auxiliadas por uma segunda camada de telhas capa sobreposta. A argamassa deverá ter capacidade de retenção de água, ser impermeável, insolúvel em água e garantir boa aderência. O traço deverá ser determinado em função das características dos materiais locais. Como dosagem inicial, recomenda-se argamassa de proporção 1:2: 9 ou 1:3: 12 em volume de cimento, cal e areia respectivamente. Outras argamassas poderão ser usadas desde que apresentem propriedades equivalentes. A fim de manter a estética da cobertura será recomendável o uso de pigmentos na argamassa, que lhe confere uma coloração semelhante à coloração da telha.


5.1.4.6. C0388 - BEIRAL DE MADEIRA DE (2 X 8)cm, INCLUSIVE PINTURA (M)

		MEMORIAL DESCRITIVO																													
 PREFEITURA DE BOAVIAGEM	OBRA:	CONTRATAÇÃO DA PRESTAÇÃO DE SERVIÇOS DE MANUTENÇÃO, CONSERVAÇÃO DE VIAS, REFORMA E AMPLIAÇÃO DE PRÉDIOS E SISTEMAS DE ABASTECIMENTO DE ÁGUA, A SEREM EXECUTADOS NOS LOGRADOUROS E PRÉDIOS PÚBLICOS PARA ATENDER AS NECESSIDADES DAS SECRETARIAS DO MUNICÍPIO DE BOA VIAGEM-CE	DATA : 02/08/2023		BDI : 27,68%																										
	LOCAL:	DIVERSOS LOCAIS	<table border="1"> <thead> <tr> <th>FONTE</th> <th>VERSÃO</th> <th>HORA</th> <th>MES</th> <th>REF</th> </tr> </thead> <tbody> <tr> <td>ORSE</td> <td>2023/05</td> <td>0,00%</td> <td>0,00%</td> <td>08/2023</td> </tr> <tr> <td>SEINFRA</td> <td>027.1 COM DESONERAÇÃO</td> <td>83,85%</td> <td>47,76%</td> <td>05/2021</td> </tr> <tr> <td>SINAPI</td> <td>2023/08 COM DESONERAÇÃO</td> <td>84,44%</td> <td>47,48%</td> <td>07/2023</td> </tr> <tr> <td>Composição</td> <td>PRÓPRIA</td> <td>0,00%</td> <td>0,00%</td> <td></td> </tr> </tbody> </table>	FONTE	VERSÃO	HORA	MES	REF	ORSE	2023/05	0,00%	0,00%	08/2023	SEINFRA	027.1 COM DESONERAÇÃO	83,85%	47,76%	05/2021	SINAPI	2023/08 COM DESONERAÇÃO	84,44%	47,48%	07/2023	Composição	PRÓPRIA	0,00%	0,00%				
	FONTE	VERSÃO	HORA	MES	REF																										
	ORSE	2023/05	0,00%	0,00%	08/2023																										
SEINFRA	027.1 COM DESONERAÇÃO	83,85%	47,76%	05/2021																											
SINAPI	2023/08 COM DESONERAÇÃO	84,44%	47,48%	07/2023																											
Composição	PRÓPRIA	0,00%	0,00%																												
MUNICÍPIO:	BOA VIAGEM-CE																														
CONTRATANTE:	PREFEITURA MUNICIPAL DE BOA VIAGEM																														

Os beirais serão de madeira pintados com esmalte sintético e possuirão dimensões padrão de 2x8000

5.1.4.7. C0387 - BEIRA E BICA EM TELHA COLONIAL (M)

Será feito acabamento no beira e bica com argamassa 1:3.



5.1.4.8. C1327 - ESTRUTURA DE AÇO EM ARCO VÃO DE 30m (M2)

A estrutura metálica será executada conforme orientação do projeto executivo e pela equipe técnica da prefeitura mantendo a mesma inclinação já existente. Na execução dos serviços os trabalhadores deverão estar munidos dos EPI's necessários, sendo que os cintos de segurança trava-quedas deverão estar acoplados, através de cordas, a terças ou ganchos vinculados à estrutura. Os montadores deverão caminhar sobre tábuas apoiadas sobre as terças, sendo as tábuas providas de dispositivos que impeçam seu escorregamento. Antes do início dos serviços de colocação das telhas devem ser conferidas as disposições de tesouras, meia-tesouras, terças, elementos de contraventamento e outros. Deve ainda ser verificado o distanciamento entre terças, de forma a se atender ao recobrimento transversal especificado no projeto e/ou ao recobrimento mínimo estabelecido pelo fabricante das telhas.

5.1.4.9. C0819 - COLUNAS P/PÉ DIREITO DE 6m VÃO DE 30m (M2)

Deverá ser executado as colunas da estrutura metálica em aço (em arco) da cobertura das quadras poliesportivas conforme as especificações de projeto.

5.1.4.10. C4827 - TELHA DE ALUMÍNIO ONDULADA, ESP.=0,7MM (M2)

Deverá ser utilizado telha de alumínio ondulada com espessura de 0,7mm para cobertura das quadras poliesportivas conforme as especificações de projeto.

5.1.4.11. C0661 - CALHA DE CHAPA GALVANIZADA 26 DESENVOLVIMENTO 50cm (M)


A calha de chapa galvanizada será instalada em todo o perímetro da cobertura. A colocação das calhas será iniciada das bordas da cobertura. Qualquer que seja a estrutura empregada deverá atender às normas técnicas da ABNT.

5.1.5. FORROS


5.1.5.1. 96116 - FORRO EM RÉGUAS DE PVC, FRISADO, PARA AMBIENTES COMERCIAIS, INCLUSIVE ESTRUTURA DE FIXAÇÃO. AF_05/2017_PS (M2)

Execução:

- Marcar na estrutura periférica (paredes), com o auxílio de uma mangueira ou um nível laser, o local em que será instalado o forro;
- Com o auxílio de um cordão de marcação ou fio traçante, marcar a posição exata onde serão fixadas as guias (perfis de acabamento em "U");
- Fixar as guias nas paredes (perfis de acabamento em "U");
- Com o auxílio do cordão de marcação ou fio traçante, marcar no teto a posição dos eixos dos perfis F-47 e os pontos de fixação dos arames (tirantes);
- Observar espaçamento de 1.000 mm entre os arames (tirantes);
- Fixar os rebites no teto e prender os arames (tirantes) aos rebites;
- Colocar os suportes niveladores nos arames (tirantes);
- Encaixar os perfis F-47 (perfis primários) no suporte nivelador, de maneira que fiquem firmes, e ajustar o nível dos perfis na altura correta do rebaixo do teto;
- Ajustar o comprimento das réguas do forro de PVC, de acordo com as dimensões do ambiente onde serão aplicadas;
- Encaixar as réguas de PVC já ajustadas no acabamento previamente instalado, deixando uma folga de 5 mm entre o forro e a extremidade do acabamento escolhido;
- Fixar as réguas de PVC em todas as travessas da estrutura de sustentação;
- No último perfil, caso a largura da régua de PVC seja maior que o espaço existente, cortar utilizando um estilete, no lado do encaixe fêmea, de tal maneira que a peça fique com 1 cm a menos que o espaço disponível;
- Colocar as duas extremidades da régua dentro do acabamento;

		MEMORIAL DESCRITIVO					
		OBRA:		DATA : 02/08/2023		BDI : 27,68%	
 PREFEITURA DE BOAVIAGEM		CONTRATAÇÃO DA PRESTAÇÃO DE SERVIÇOS DE MANUTENÇÃO, CONSERVAÇÃO DE VIAS, REFORMA E AMPLIAÇÃO DE PRÉDIOS E SISTEMAS DE ABASTECIMENTO DE ÁGUA, A SEREM EXECUTADOS NOS LOGRADOUROS E PRÉDIOS PÚBLICOS PARA ATENDER AS NECESSIDADES DAS SECRETARIAS DO MUNICÍPIO DE BOA VIAGEM-CE	ORSE	2023/05	0,00%	0,00%	08/2023
	LOCAL:	DIVERSOS LOCAIS	SEINFRA	027.1 COM DESONERAÇÃO	83,85%	47,76%	05/2021
	MUNICÍPIO:	BOA VIAGEM-CE	SINAPI	2023/06 COM DESONERAÇÃO	84,44%	47,48%	07/2023
	CONTRATANTE:	PREFEITURA MUNICIPAL DE BOA VIAGEM	Composição	PRÓPRIA	0,00%	0,00%	

- Com a ajuda de uma espátula, encaixar longitudinalmente a régua no acabamento e na régua anterior.



5.1.6. REVESTIMENTOS

5.1.6.1. C0776 - CHAPISCO C/ ARGAMASSA DE CIMENTO E AREIA S/PENEIRAR TRAÇO 1:3 ESP.= 5mm P/ PAREDE (M2)

Toda a alvenaria a ser revestida, será chapiscada depois de convenientemente limpa. Os chapiscos serão com argamassa de cimento e areia lavada grossa, em consistência fluida. Serão Chapiscada toda superfície lisa de concreto, como teto, montante, vergas e outros elementos da estrutura que ficarão em contato com a alvenaria, inclusive fundo de vigas.

5.1.6.2. C1221 - EMBOÇO C/ ARGAMASSA DE CIMENTO E AREIA S/ PENEIRAR, TRAÇO 1:4 (M2)

Após o chapisco as paredes que receberão revestimento cerâmico, ou qualquer tipo de revestimento que não seja a pintura, serão emboçadas com argamassa com emprego de areia média, entendendo-se como tal a areia que passa na peneira de 2,4 mm e fica retida na peneira de 0,6 mm, com diâmetro máximo de 2,4 mm. Antes da execução do emboço serão colocados todos os marcos e peitoris. Os alisares e rodapés serão colocados posteriormente. Os emboços serão fortemente comprimidos contra as superfícies e apresentarão paramento áspero ou entrecortado de sulcos para facilitar a aderência. Esse objetivo poderá ser alcançado com o emprego de uma tábua, com pregos, conduzida em linhas onduladas, no sentido horizontal, arranhando a superfície do emboço.

5.1.6.3. C3409 - REBOCO C/ ARGAMASSA DE CIMENTO E AREIA S/ PENEIRAR, TRAÇO 1:4 (M2)

O reboco será executado com argamassa de cimento e areia e terá espessura máxima de 5 mm. A execução do reboco será iniciada após 48 horas do lançamento do emboço, com a superfície limpa e molhada com broxa. Os rebocos regularizados e desempenados, à régua e desempenadeira, deverão apresentar aspecto uniforme, com paramentos perfeitamente planos, não sendo tolerada qualquer ondulação ou desigualdade na superfície. O acabamento final deverá ser executado com desempenadeira revestida com feltro, camurça ou borracha macia.

5.1.6.4. C4445 - CERÂMICA ESMALTADA RETIFICADA C/ ARG. PRÉ-FABRICADA ACIMA DE 30x30cm (900cm²) - PEI-5/PEI-4 - P/ PAREDE (M2)

As paredes serão com cerâmica esmaltada acima de 30x30cm, de linha comercial PEI 5/PEI 4, na altura definida em projeto.

As cerâmicas serão limpas na região de aplicação na argamassa colante (pré-fabricada) imersas em água limpa durante 24 horas antes de serem assentado. A unidade de medida é o m2.

5.1.6.5. C1427 - REJUNTAMENTO C/ ARG. PRÉ-FABRICADA, JUNTA ENTRE 2mm E 6mm EM CERÂMICA, ACIMA DE 30x30 cm (900 cm²) E PORCELANATOS (PAREDE/PISO) (M2)

O rejuntamento será feito com pasta de pré-fabricada, sendo terminantemente vetado o acréscimo de qualquer material que venha a mudar as propriedades do produto. Com pano úmido, retirar-se-á o excesso de pasta, concluindo-se a limpeza com um pano seco. A unidade de medida é o m2.

5.1.7. PISOS

5.1.7.1. 96620 - LASTRO DE CONCRETO MAGRO, APLICADO EM PISOS, LAJES SOBRE SOLO OU RADIERS. AF_08/2017 (M3)


Deverá ser executado um lastro de concreto regularizado com espessura especificada em projeto e/ou memória de cálculo nos pisos onde serão assentados piso cerâmico ou piso industrial, excluindo-se a área onde este serviço já se encontra realizado.

5.1.7.2. PMBV_020 - EXECUÇÃO DE PISO DE CONCRETO POLIDO - ESP. 10 CM (M2)

Deverá ser realizado piso de concreto (espessura 10 cm), com lona plástica, com armadura de tela. Após a concretagem deve ser realizado o polimento do piso com equipamento adequado.

5.1.7.3. C1920 - PISO INDUSTRIAL NATURAL ESP.= 12mm, INCLUS. POLIMENTO (INTERNO) (M2)

A execução de revestimento de piso industrial deve ser executada com agregado de alta resistência para pisos.

		MEMORIAL DESCRITIVO				
 PREFEITURA DE BOAVIAGEM	OBRA:	CONTRATAÇÃO DA PRESTAÇÃO DE SERVIÇOS DE MANUTENÇÃO, CONSERVAÇÃO DE VIAS, REFORMA E AMPLIAÇÃO DE PRÉDIOS E SISTEMAS DE ABASTECIMENTO DE ÁGUA, A SEREM EXECUTADOS NOS LOGRADOUROS E PRÉDIOS PÚBLICOS PARA ATENDER AS NECESSIDADES DAS SECRETARIAS DO MUNICÍPIO DE BOA VIAGEM-CE	DATA : 02/08/2023		BDI : 27,68%	
	LOCAL:	DIVERSOS LOCAIS	FONTE	VERSÃO	HORA	MES
	MUNICÍPIO:	BOA VIAGEM-CE	ORSE	2023/05	0,00%	0,00%
	CONTRATANTE:	PREFEITURA MUNICIPAL DE BOA VIAGEM	SEINFRA	027.1 COM DESONERAÇÃO	83,85%	47,76%
			SINAPI	2023/06 COM DESONERAÇÃO	84,44%	47,48%
			Composição	PRÓPRIA	0,00%	0,00%
						07/2023

Deverá ser observada o alinhamento e nivelamento das fitas utilizadas nas juntas de dilatação. A primeira etapa da aplicação será o assentamento das juntas plásticas, nas dimensões de 27x3mm, conforme padrão recomendado pelo fabricante, e com argamassa no traço de 1:3 (cimento e areia grossa). Seguidamente deverá ser executada a base com argamassa de cimento e areia grossa no traço de 1:3, aplica-se então a camada final, constituída pela mistura dos agregados e cimento com uma espessura de 3cm. O polimento da superfície será executado com máquinas polimetrizes equipadas com esmeril

5.1.7.4. C1915 - PISO CIMENTADO C/ ARGAMASSA DE CIMENTO E AREIA S/ PENEIRAR, TRAÇO 1:4, ESP. = 1,5cm (M2)

Execução de piso cimentado pela distribuição de argamassa sobre a base ou lastro de pavimentação em área externa, com finalidade de corrigir irregularidades e nivelar a superfície. Deve-se cuidar para que as condições climáticas não interfiram na aplicação e cura da argamassa. Não deve ser executado em dias chuvosos e protegido da ação direta do sol logo após a aplicação. O traço deve ser ajustado experimentalmente, observando-se a característica da argamassa quanto a trabalhabilidade. O afastamento máximo entre juntas paralelas será de 1,20 m. A disposição das juntas obedecerá ao desenho simples devendo ser evitados cruzamentos em ângulos e juntas alternadas. Sobre a base ou lastro previamente limpo e umedecido fixam-se gabaritos, distantes 2 m a 3 m entre si, que devem ser usados como referência do nivelamento da superfície. Colocar as juntas de dilatação, que poderão ser de plástico, vidro ou outro material compatível formando quadrados. A argamassa de cimento e areia média ou grossa sem peneirar, no traço 1:4, é lançada sobre a base ou lastro, distribuído sobre a superfície, regularizado e nivelado com auxílio de régua metálica.

5.1.7.5. C3001 - CERÂMICA ESMALTADA RETIFICADA C/ ARG. PRÉ-FABRICADA ACIMA DE 30x30 cm (900 cm²) - PEI-5/PEI-4 - P/ PISO (M2)

Será empregada cerâmica esmaltada acima de 30x30 cm de 1ª qualidade, em todo o piso interno a serem construídos, correspondendo ao melhor padrão do fabricante na linha especificada, não podendo apresentar defeitos em suas superfícies, cores uniformes, inexistência de empenamentos e uniformidade nas medidas geométricas.

Antes do assentamento, as cerâmicas recebem limpeza com uma brocha úmida, e só será assentada após a limpeza e regularização do contrapiso com argamassa de cimento e areia traço 1:4 com três (3) centímetros de espessura, seguida de borrifcação de pó de cimento. No assentamento, usar-se à argamassa colante (pré-fabricada).

5.1.7.6. C1427 - REJUNTAMENTO C/ ARG. PRÉ-FABRICADA, JUNTA ENTRE 2mm E 6mm EM CERÂMICA, ACIMA DE 30x30 cm (900 cm²) E PORCELANATOS (PAREDE/PISO) (M2)

O rejuntamento será feito com pasta de pré-fabricada, sendo terminantemente vetado o acréscimo de qualquer material que venha a mudar as propriedades do produto. Com pano úmido, retirar-se-á o excesso de pasta, concluindo-se a limpeza com um pano seco. A unidade de medida é o m2.

5.1.8. INSTALAÇÕES HIDRAÚLICAS E SANITÁRIAS


O projeto das instalações hidrossanitárias serão realizados de acordo com a NBR 8160 (Sistemas prediais de esgoto sanitário), NBR 7229 (Projeto, construção e operação de sistemas de tanques sépticos), NBR 5626 (Instalação predial de água fria), NBR 13969 (Tanques sépticos- Unidade de tratamento complementar e disposição final dos afluentes líquidos). Todas as colunas de água fria deverão possuir registro gaveta que permitam o fechamento do ramal em caso de manutenção. Em cada sanitário deverá ter de ser registro próprio. As esperas para torneiras, ligações de caixas acopladas deverão ser de PVC rosqueáveis do tipo reforçados com buchas de bronze ou latão.

Todos os aparelhos sanitários em louça deverão seguir as normas da ABNT atinentes ao assunto, em especial a NBR 15097:2004 (Aparelho Sanitário de Material Cerâmico – Requisitos e Métodos de Ensaio) e a NBR 15099:2004 (Aparelho Sanitário de Material Cerâmico – Dimensões Padronizadas).

O lavatório deve ser acompanhado de todos acessórios necessários à instalação, como: válvula de escoamento, sifão e engate flexível 1/2", todos em metal cromado. - Torneira de bancada, com dispositivo hidro-mecânico, acionamento manual e fechamento automático após um tempo pré-determinado. Referências: "Docol Pressmatic Deluxe" (Docol Metais Sanitários); "Biopress 1180-BIO" (Fabrimar S.A.) ou material equivalente.

De modo geral, toda a instalação hidrossanitária será convenientemente verificada pela Fiscalização do Contratante, quanto as suas perfeitas condições técnicas de execução e funcionamento. Todas as instalações devem ser entregues em perfeitas condições de funcionamento e com as ligações definitivas efetuadas

5.1.8.1. C1948 - PONTO HIDRÁULICO, MATERIAL E EXECUÇÃO (PT)

 PREFEITURA DE BOAVIAGEM		MEMORIAL DESCRITIVO				
		OBRA:	CONTRATAÇÃO DA PRESTAÇÃO DE SERVIÇOS DE MANUTENÇÃO, CONSERVAÇÃO DE VIAS, REFORMA E AMPLIAÇÃO DE PRÉDIOS E SISTEMAS DE ABASTECIMENTO DE ÁGUA, A SEREM EXECUTADOS NOS LOGRADOUROS E PRÉDIOS PÚBLICOS PARA ATENDER AS NECESSIDADES DAS SECRETARIAS DO MUNICÍPIO DE BOA VIAGEM-CE	DATA : 02/08/2023		BDI : 27,68%
LOCAL:	DIVERSOS LOCAIS	FORTE	VERSÃO	HORA	MEB	REF
MUNICÍPIO:	BOA VIAGEM-CE	ORSE	2023/05		0,00%	0,00%
CONTRATANTE:	PREFEITURA MUNICIPAL DE BOA VIAGEM	SEINFRA	027.1 COM DESONERAÇÃO		83,85%	47,76%
		SINAPI	2023/05 COM DESONERAÇÃO		84,44%	47,48%
		Composição	PRÓPRIA		0,00%	0,00%



EXECUÇÃO:

- Execução de marcação para rasgo;
- Execução do corte da alvenaria de acordo com marcação prévia utilizando marreta e talhadeira. Os cortes devem ser gabaritados tanto no traçado quanto na profundidade, para que os tubos embutidos não sejam forçados a fazer curvas ou desvios. No caso de cortes horizontais ou inclinados, recomenda-se que o diâmetro de qualquer tubulação não seja maior do que um terço da largura do bloco;
- Os materiais devem ser soldados com adesivo plástico apropriado, após lixamento com lixa d'água e limpeza com solução desengordurante das superfícies a serem soldadas;
- Limpar a ponta e a bolsa dos materiais com solução limpadora;
- O adesivo deve ser aplicado uniformemente na bolsa (camada fina) e na ponta ou extremidade do tubo (camada mais espessa);
- Para o tubo, encaixar a ponta na bolsa da conexão aplicando ¼ de volta. Manter a junta sobre pressão manual por aproximadamente 5 minutos;
- Após a junção das peças, deve-se remover o excesso de adesivos, pois estes atacam o PVC. Não movimentá-los por, aproximadamente, 5 minutos;
- Após soldagem, aguardar 24 horas antes de submeter o sistema às pressões de serviço ou ensaios de estanqueidade e obstrução.
- Para o chumbamento linear, lançar a argamassa por sobre o rasgo até sua total cobertura;
- Cobrir toda a extensão dos trechos de rasgo de tubulação;
- Desempenar as superfícies que sofreram chumbamentos.

5.1.8.2. C1950 - PONTO SANITÁRIO, MATERIAL E EXECUÇÃO (PT)

EXECUÇÃO:

- Execução de marcação para rasgo;
- Execução do corte da alvenaria de acordo com marcação prévia utilizando marreta e talhadeira. Os cortes devem ser gabaritados tanto no traçado quanto na profundidade, para que os tubos embutidos não sejam forçados a fazer curvas ou desvios. No caso de cortes horizontais ou inclinados, recomenda-se que o diâmetro de qualquer tubulação não seja maior do que um terço da largura do bloco;
- Os materiais devem ser soldados com adesivo plástico apropriado, após lixamento com lixa d'água e limpeza com solução desengordurante das superfícies a serem soldadas;
- Limpar a ponta e a bolsa dos materiais com solução limpadora;
- O adesivo deve ser aplicado uniformemente na bolsa (camada fina) e na ponta ou extremidade do tubo (camada mais espessa);
- Para o tubo, encaixar a ponta na bolsa da conexão aplicando ¼ de volta. Manter a junta sobre pressão manual por aproximadamente 5 minutos;
- Após a junção das peças, deve-se remover o excesso de adesivos, pois estes atacam o PVC. Não movimentá-los por, aproximadamente, 5 minutos;
- Após soldagem, aguardar 24 horas antes de submeter o sistema às pressões de serviço ou ensaios de estanqueidade e obstrução.
- Para o chumbamento linear, lançar a argamassa por sobre o rasgo até sua total cobertura;
- Cobrir toda a extensão dos trechos de rasgo de tubulação;
- Desempenar as superfícies que sofreram chumbamentos.

5.1.8.3. C2167 - REGISTRO DE GAVETA C/CANOPLA CROMADA D= 25mm (1") (UN)


Execução:

- Verificar o local da instalação;
- Para garantir melhor vedação, aplicar a fita veda rosca conforme a recomendação do fornecedor;
- As conexões devem ser encaixadas e rosqueadas através de chave de grifo até a completa vedação;
- Posicionar a canopla e fixá-la com a prensa de canopla;
- Fixar a manopla.

5.1.8.4. C2172 - REGISTRO DE PRESSÃO C/CANOPLA CROMADA D= 20mm (3/4") (UN)

O Barrilete e todas as tubulações de alimentação serão providos de Registros de Gaveta, de acordo com a especificação indicada. Os registros de gaveta serão empregados no interior das edificações - alimentação dos sanitários, copas etc. Os registros de pressão serão empregados na alimentação dos chuveiros e mictórios.

5.1.8.5. C4926 - CAIXA SIFONADA PVC 150 X 150 X 50MM, ACABAMENTO BRANCO (GRELHA OU TAMPA CEGA)

		MEMORIAL DESCRITIVO					
 PREFEITURA DE BOA VIAGEM	OBRA:	CONTRATAÇÃO DA PRESTAÇÃO DE SERVIÇOS DE MANUTENÇÃO, CONSERVAÇÃO DE VIAS, REFORMA E AMPLIAÇÃO DE PRÉDIOS E SISTEMAS DE ABASTECIMENTO DE ÁGUA, A SEREM EXECUTADOS NOS LOGRADOUROS E PRÉDIOS PÚBLICOS PARA ATENDER AS NECESSIDADES DAS SECRETARIAS DO MUNICÍPIO DE BOA VIAGEM-CE	DATA : 02/08/2023		BDI : 27,68%		
	LOCAL:		DIVERSOS LOCAIS	FONTE	VEREADOR	HORA	MES
MUNICÍPIO:	BOA VIAGEM-CE		ORSE	2023/05	0,00%	0,00%	08/2023
CONTRATANTE:	PREFEITURA MUNICIPAL DE BOA VIAGEM		SEINFRA	027.1 COM DESONERAÇÃO	83,85%	47,76%	05/2021
			SINAPI	2023/08 COM DESONERAÇÃO	84,44%	47,48%	07/2023
			Composição PROPRIA		0,00%	0,00%	



(UN)

Execução:

- Limpar a ponta e a bolsa com solução limpadora;
- O adesivo deve ser aplicado na bolsa (camada fina) e na ponta (camada mais espessa); após a junção das peças, deve-se remover o excesso de adesivos, pois estes atacam o PVC; não movimentá-los por, aproximadamente, 5 minutos;
- Para instalar a grelha é preciso cortar o comprimento necessário do tubo anteriormente instalado para tampar a caixa sifonada;
- Em seguida, retirar as arestas que ficaram após o corte;
- Por fim, posicionar a base e a grelha no local;
- Após soldagem, aguardar 24 horas antes de submeter o sistema instalado às pressões de serviço ou ensaios de estanqueidade e obstrução.

5.1.8.6. C0606 - CAIXA DE INSPEÇÃO EM ALVENARIA - TAMPA DE CONCRETO ESP.= 5cm (M2)

Execução:

- Após execução da escavação e, caso seja necessário, da contenção da cava, preparar o fundo para a execução da caixa;
- Sobre o fundo preparado, montar as fôrmas da laje de fundo da caixa e, em seguida, realizar a sua concretagem;
- Sobre a laje de fundo, assentar os tijolos com argamassa aplicada com colher, atentando-se para o posicionamento dos tubos de entrada e de saída;
- Concluída a alvenaria da caixa, revestir as paredes internamente com chapisco e reboco e externamente somente com chapisco. Sobre a laje de fundo, executar revestimento com argamassa para garantir o caimento necessário para o adequado escoamento dos efluentes;
- Por fim, colocar a tampa pré-moldada sobre a caixa.

5.1.8.7. 89865 - TUBO, PVC, SOLDÁVEL, DN 25MM, INSTALADO EM DRENO DE AR-CONDICIONADO - FORNECIMENTO E INSTALAÇÃO. AF_08/2022 (M)

Execução:

- Verificar o comprimento de tubulação do trecho a ser instalado, como indicado no projeto;
- Cortar o comprimento necessário da barra do tubo;
- Retirar as arestas que ficaram após o corte;
- Posicionar o tubo no local definido em projeto;
- As extremidades são deixadas livres para posterior conexão.

5.1.8.8. 89866 - JOELHO 90 GRAUS, PVC, SOLDÁVEL, DN 25MM, INSTALADO EM DRENO DE AR-CONDICIONADO - FORNECIMENTO E INSTALAÇÃO. AF_08/2022 (UN)

Execução:

- Limpar a ponta e a bolsa com solução limpadora;
- O adesivo deve ser aplicado na bolsa (camada fina) e na ponta (camada mais espessa); após a junção das peças, deve-se remover o excesso de adesivos, pois estes atacam o PVC; não movimentá-los por, aproximadamente, 5 minutos;
- Após soldagem, aguardar 24 horas antes de submeter o sistema instalado às pressões de serviço ou ensaios de estanqueidade e obstrução.


5.1.8.9. 89869 - TE, PVC, SOLDÁVEL, DN 25MM, INSTALADO EM DRENO DE AR-CONDICIONADO - FORNECIMENTO E INSTALAÇÃO. AF_08/2022 (UN)

Execução:

- Limpar a ponta e a bolsa com solução limpadora;
- O adesivo deve ser aplicado na bolsa (camada fina) e na ponta (camada mais espessa); após a junção das peças, deve-se remover o excesso de adesivos, pois estes atacam o PVC; não movimentá-los por, aproximadamente, 5 minutos;
- Após soldagem, aguardar 24 horas antes de submeter o sistema instalado às pressões de serviço ou ensaios de estanqueidade e obstrução.

5.1.8.10. 89868 - LUVA, PVC, SOLDÁVEL, DN 25MM, INSTALADO EM DRENO DE AR-CONDICIONADO - FORNECIMENTO E INSTALAÇÃO. AF_08/2022 (UN)

Execução:

		MEMORIAL DESCRITIVO				
 PREFEITURA DE BOA VIAGEM	OBRA:	CONTRATAÇÃO DA PRESTAÇÃO DE SERVIÇOS DE MANUTENÇÃO, CONSERVAÇÃO DE VIAS, REFORMA E AMPLIAÇÃO DE PRÉDIOS E SISTEMAS DE ABASTECIMENTO DE ÁGUA, A SEREM EXECUTADOS NOS LOGRADOUROS E PRÉDIOS PÚBLICOS PARA ATENDER AS NECESSIDADES DAS SECRETARIAS DO MUNICÍPIO DE BOA VIAGEM-CE	DATA : 02/08/2023		BDI : 27,68%	
	LOCAL:	DIVERSOS LOCAIS	FORTE	VEREAD	HORA	MES
MUNICÍPIO:	BOA VIAGEM-CE	ORSE	2023/05	0,00%	0,00%	08/2023
CONTRATANTE:	PREFEITURA MUNICIPAL DE BOA VIAGEM	SEINFRA	027.1 COM DESONERAÇÃO	83,85%	47,76%	05/2021
		SINAPI	2023/06 COM DESONERAÇÃO	84,44%	47,48%	07/2023
		Composição	PRÓPRIA	0,00%	0,00%	

- Limpar a ponta e a bolsa com solução limpadora;
- O adesivo deve ser aplicado na bolsa (camada fina) e na ponta (camada mais espessa); após a junção das peças, deve-se remover o excesso de adesivos, pois estes atacam o PVC; não movimentá-los por, aproximadamente, 5 minutos;
- Após soldagem, aguardar 24 horas antes de submeter o sistema instalado às pressões de serviço ou ensaios de estanqueidade e obstrução.

5.1.8.11. C0355 - BANCADA DE GRANITO C/ 2 CUBAS LOUÇAS, S/ACESSÓRIOS (1.60x0.60)m (UN)

Deverá ser instalada bancada em granito com 02 cubas para pia dos banheiros. Toda instalação hidráulica deverá respeitar o projeto hidráulico executivo.

5.1.8.12. C3997 - BANCADA EM GRANITO P/ PIA DE COZINHA, INCL. CUBA DE AÇO INOX E ACESSÓRIOS (CJ)

Execução:

- Marcar o ponto de perfuração da parede;
- Parafusar as mãos francesas na parede;
- Aplicar a massa plástica sobre as mãos francesas;
- Apoiar a bancada sobre as mãos francesas;
- Verificar o nível da bancada;
- Rejuntar utilizando argamassa industrializada de rejuntamento flexível.



5.1.8.13. C4070 - DIVISÓRIA DE GRANITO CINZA E=2cm (M2)

Serão colocadas nos banheiros masculino e feminino. A divisória deverá ser de granito cinza na espessura de 2 cm, e será assentada com argamassa de cimento e areia no traço 1:3.

5.1.8.14. C2504 - TORNEIRA DE PRESSÃO CROMADA LONGA P/PIA (UN)

Execução:

- Introduzir o tubo roscado na canopla e instalar o corpo da torneira no orifício da mesa destinado ao seu encaixe;
- Fixar por baixo da bancada com a porca

5.1.8.15. C2272 - SIFÃO DE PVC RÍGIDO D= 2" (INSTALADO) (UN)

O sifão de pvc rígido será executado nos lavatórios e pias.

5.1.8.16. C1241 - ENGATE CROMADO (INSTALADO) (UN)

Execução:

- Conectar a entrada do engate flexível ao aparelho hidráulico sanitário;
- Conectar a saída do engate flexível ao ponto de fornecimento de água da instalação.

5.1.8.17. C2502 - TORNEIRA DE FECHAMENTO AUTOMÁTICO (UN)

Execução:

- Introduzir o tubo roscado na canopla e instalar o corpo da torneira no orifício da mesa destinado ao seu encaixe;
- Fixar por baixo da bancada com a porca.

5.1.8.18. C2504 - TORNEIRA DE PRESSÃO CROMADA LONGA P/PIA (UN)

Execução:


- Introduzir o tubo roscado na canopla e instalar o corpo da torneira no orifício da mesa destinado ao seu encaixe;
- Fixar por baixo da bancada com a porca

5.1.8.19. C0348 - BACIA DE LOUÇA BRANCA C/CAIXA ACOPLADA (UN)

Conjunto formado por bacia sanitária de louça com caixa de descarga acoplada, acessórios metálicos e assente plástico. A instalação da bacia sanitária compreenderá a sua fixação e ligação à rede hidráulica, sendo que entre o piso e a bacia deverá ser executado o rejunte. Após a instalação da bacia sanitária e acessórios, deverá ser verificado o funcionamento da instalação. Todas as peças serão instaladas de acordo com orientação do fabricante.

Execução:

- Nivelar o ramal de esgoto com a altura do piso acabado;
- Verificar as distâncias mínimas para posicionamento da louça, conforme especificação do fabricante;

		MEMORIAL DESCRITIVO																												
 PREFEITURA DE BOA VIAGEM	OBRA:	CONTRATAÇÃO DA PRESTAÇÃO DE SERVIÇOS DE MANUTENÇÃO, CONSERVAÇÃO DE VIAS, REFORMA E AMPLIAÇÃO DE PRÉDIOS E SISTEMAS DE ABASTECIMENTO DE ÁGUA, A SEREM EXECUTADOS NOS LOGRADOUROS E PRÉDIOS PÚBLICOS PARA ATENDER AS NECESSIDADES DAS SECRETARIAS DO MUNICÍPIO DE BOA VIAGEM-CE	DATA : 02/08/2023		BDI : 27,68%																									
	LOCAL:	DIVERSOS LOCAIS	<table border="1"> <thead> <tr> <th>FORTE</th> <th>VERSÃO</th> <th>HORA</th> <th>MES</th> <th>REF.</th> </tr> </thead> <tbody> <tr> <td>ORSE</td> <td>2023/05</td> <td>0,00%</td> <td>0,00%</td> <td>08/2023</td> </tr> <tr> <td>SEINFRA</td> <td>027.1 COM DESONERAÇÃO</td> <td>83,85%</td> <td>47,76%</td> <td>05/2021</td> </tr> <tr> <td>SINAPI</td> <td>2023/06 COM DESONERAÇÃO</td> <td>84,44%</td> <td>47,48%</td> <td>07/2023</td> </tr> <tr> <td>Composição</td> <td>PRÓPRIA</td> <td>0,00%</td> <td>0,00%</td> <td></td> </tr> </tbody> </table>	FORTE	VERSÃO	HORA	MES	REF.	ORSE	2023/05	0,00%	0,00%	08/2023	SEINFRA	027.1 COM DESONERAÇÃO	83,85%	47,76%	05/2021	SINAPI	2023/06 COM DESONERAÇÃO	84,44%	47,48%	07/2023	Composição	PRÓPRIA	0,00%	0,00%			
FORTE	VERSÃO	HORA	MES	REF.																										
ORSE	2023/05	0,00%	0,00%	08/2023																										
SEINFRA	027.1 COM DESONERAÇÃO	83,85%	47,76%	05/2021																										
SINAPI	2023/06 COM DESONERAÇÃO	84,44%	47,48%	07/2023																										
Composição	PRÓPRIA	0,00%	0,00%																											
MUNICÍPIO:	BOA VIAGEM-CE																													
CONTRATANTE:	PREFEITURA MUNICIPAL DE BOA VIAGEM																													

- Marcar os pontos para furação no piso;
- Instalar o vaso sanitário, nivelar a peça e parafusar;
- Instalar a caixa acoplada;
- Rejuntar utilizando argamassa industrializada de rejuntamento flexível.

5.1.8.20. C0797 - CHUVEIRO PLÁSTICO (INSTALADO) (UN)

Deverão ser instalados chuveiros de plástico nos locais indicados em projetos.



5.1.8.21. C4670 - PORTA PAPEL METÁLICO (UN)

Execução:

- Verificar as distâncias mínimas para o posicionamento da peça;
- Marcar os pontos para furação;
- Instalar, de maneira nivelada e parafusar.

5.1.8.22. 89578 - TUBO PVC, SÉRIE R, ÁGUA PLUVIAL, DN 100 MM, FORNECIDO E INSTALADO EM CONDUTORES VERTICAIS DE ÁGUAS PLUVIAIS. AF_06/2022 (M)

Tubo PVC DN 100mm instalado nas extremidades das calhas para descida de águas pluviais conforme projeto de drenagem pluvial e utilizar cola de silicone nas junções entre o tubo de PVC e as calhas.

5.1.8.23. 89580 - TUBO PVC, SÉRIE R, ÁGUA PLUVIAL, DN 150 MM, FORNECIDO E INSTALADO EM CONDUTORES VERTICAIS DE ÁGUAS PLUVIAIS. AF_06/2022 (M)

Execução:

- Verificar o comprimento de tubulação do trecho a ser instalado, como indicado no projeto;
- Cortar o comprimento necessário da barra do tubo;
- Retirar as arestas que ficaram após o corte;
- Posicionar o tubo no local definido em projeto;
- As extremidades são deixadas livres para posterior conexão.

O tubo PVC DN 150mm será instalado nas extremidades das calhas para descida de águas pluviais conforme projeto de drenagem pluvial e utilizar cola de silicone nas junções entre o tubo de PVC e as calhas.


5.1.8.24. 102623 - CAIXA D'ÁGUA EM POLIETILENO, 1000 LITROS (INCLUSOS TUBOS, CONEXÕES E TORNEIRA DE BÓIA) - FORNECIMENTO E INSTALAÇÃO. AF_06/2021 (UN)


Execução:

- Verificar o local da instalação;
- Marcar os pontos da furação e furar caixa d'água com serra copo;
- Para garantir melhor vedação, aplicar a fita veda rosca conforme a recomendação do fornecedor e rosquear a boia no local final até a completa vedação;
- Encaixar adaptadores flange na caixa d'água;
- Cortar tubos PVC;
- Lixar e limpar com solução limpadora, as superfícies a serem soldadas;
- Para garantir melhor vedação, aplicar o adesivo conforme a recomendação do fornecedor e encaixar as peças;
- Após a junção das peças, deve-se remover o excesso de adesivo, pois este ataca o PVC. Não movimentar as conexões por aproximadamente 5 minutos;
- Encaixar e pressionar a tampa na caixa d'água;
- Posicionar caixa d'água sobre base (rígida, plana, sem irregularidades e nivelada) predeterminada em projeto.

5.1.9. INSTALAÇÕES ELÉTRICAS

A instalação elétrica será executada de acordo com o projeto elétrico fornecido pelo setor de engenharia da Prefeitura Municipal estando de acordo com as normas vigentes da ENEL e regulamentos da concessionária local. Todos os materiais elétricos deverão ser de 1ª qualidade, linha atual de mercado. Os aterramentos serão realizados através de hastes cobreadas tipo Copperweld diâmetro 20 mm x 2,4m e conector enterrado verticalmente no solo, pelo menos 50 centímetros, afastadas entre si de no mínimo igual à soma dos seus comprimentos; sendo interligadas por meio cabo de cobre nu formando uma "malha de aterramento". A resistência de aterramento não poderá ser superior a 10 Ohms em qualquer época do ano, devendose acrescentar mais hastes tanto quanto necessárias. Para proteção contra choques elétricos por contato indireto todos os circuitos serão dotados de condutor de

 PREFEITURA DE BOAVIAGEM		MEMORIAL DESCRITIVO																										
		OBRA:	CONTRATAÇÃO DA PRESTAÇÃO DE SERVIÇOS DE MANUTENÇÃO, CONSERVAÇÃO DE VIAS, REFORMA E AMPLIAÇÃO DE PRÉDIOS E SISTEMAS DE ABASTECIMENTO DE ÁGUA, A SEREM EXECUTADOS NOS LOGRADOUROS E PRÉDIOS PÚBLICOS PARA ATENDER AS NECESSIDADES DAS SECRETARIAS DO MUNICÍPIO DE BOA VIAGEM-CE																									
LOCAL:	DIVERSOS LOCAIS	DATA :	02/08/2023																									
MUNICÍPIO:	BOA VIAGEM-CE	BDI :	27,68%																									
CONTRATANTE:	PREFEITURA MUNICIPAL DE BOA VIAGEM	<table border="1"> <thead> <tr> <th>FORTE</th> <th>VERBA</th> <th>HORA</th> <th>MES</th> <th>REF</th> </tr> </thead> <tbody> <tr> <td>ORSE</td> <td>2023/05</td> <td>0,00%</td> <td>0,00%</td> <td>08/2023</td> </tr> <tr> <td>SEINFRA</td> <td>027.1 COM DESONERAÇÃO</td> <td>83,85%</td> <td>47,76%</td> <td>05/2021</td> </tr> <tr> <td>SINAPI</td> <td>2023/06 COM DESONERAÇÃO</td> <td>84,44%</td> <td>47,48%</td> <td>07/2023</td> </tr> <tr> <td>Composição</td> <td>PRÓPRIA</td> <td>0,00%</td> <td>0,00%</td> <td></td> </tr> </tbody> </table>		FORTE	VERBA	HORA	MES	REF	ORSE	2023/05	0,00%	0,00%	08/2023	SEINFRA	027.1 COM DESONERAÇÃO	83,85%	47,76%	05/2021	SINAPI	2023/06 COM DESONERAÇÃO	84,44%	47,48%	07/2023	Composição	PRÓPRIA	0,00%	0,00%	
FORTE	VERBA	HORA	MES	REF																								
ORSE	2023/05	0,00%	0,00%	08/2023																								
SEINFRA	027.1 COM DESONERAÇÃO	83,85%	47,76%	05/2021																								
SINAPI	2023/06 COM DESONERAÇÃO	84,44%	47,48%	07/2023																								
Composição	PRÓPRIA	0,00%	0,00%																									



proteção (PE).

O Esquema utilizado será o T-NS (condutor neutro e condutor terra distintos, conforme NBR 5410), com condutor de proteção (PE) disponível junto a cada aterramento.

Aprofundamento das hastes de aterramento através de emendas das mesmas à medida que vão sendo cravadas ou aumento das quantidades das hastes.

Melhoria das condições de aterramento através do aterramento químico do solo com o uso de substâncias adequadas para tal fim.

A primeira medição do valor da resistência de terra será feita logo após a execução do aterramento e a outra, será feita quando da entrega da obra. As medições serão efetuadas em dia no qual o solo se apresente seco, situação esta que é a mais favorável para o aterramento.

Os condutores serão cabos flexíveis, em cobre com isolamento termoplástico não halogenado, para 0,75kV, 70°C, tempera mole, encordoamento classe 5, bitola mínima de 2,5 mm².

Deverão ser do tipo ANTICHAMA, com baixa emissão de gases tóxicos e fumaça, possuírem gravadas em toda sua extensão as especificações de nome do fabricante, bitola, isolamento, temperatura e certificado do INMETRO.

Não serão permitidas emendas nos condutores alimentadores dos quadros de distribuição, nos demais condutores as emendas e derivações serão somente no interior das caixas de passagens e derivações onde os condutores deverão ter seu isolamento reconstituído com fita isolante de autofusão.

Poderá ser empregado parafina ou talco industrial para auxiliar na enfição dos condutores. Os condutores só devem ser enfiados depois de completada a rede de eletrodutos e concluídos todos os serviços de construção que os possam danificar. A enfição só deve ser iniciada após a tubulação ser perfeitamente limpa e seca.

Impreterivelmente as cores dos condutores serão as seguintes:

Terra: verde;

Neutro: preto;

Retorno: branco;

Fase: vermelho;

Quando de instalação de cabos enterrados em banco de dutos, serão observadas a tensão máxima de puxamento e a curvatura admissível dos cabos. Utilização de acessórios para instalação, tais como: alças, camisas de puxamento, e destorcedor, etc.

Os cabos, quando armazenados, terão suas duas extremidades devidamente seladas, mesmo que este tenha sido usado parcialmente.

Os lubrificantes usados quando do lançamento dos cabos dos dutos serão: sabão neutro, talco industrial e mica.

Não será permitido o uso de graxa como lubrificante para a finalidade acima mencionada.

As fitas isolantes (auto fusão) serão constituídas por uma tira plástica de PVC auto aderente.

As soldas serão do tipo preparada na proporção de 50/50 de chumbo e estanho.

Os fios e cabos condutores serão convenientemente identificados (em todas as caixas, quadros ou pontos terminais) com anéis plásticos, fabricados em PVC flexível nas cores amarela azul, branca, vermelha e laranja para identificação dos cabos serão usadas além dos anéis, porta anéis, abraçadeiras plásticas e fita plástica.

Poderá ser empregado parafina ou talco industrial para auxiliar na enfição dos condutores.

Os condutores só devem ser enfiados depois de completada a rede de eletrodutos e concluídos todos os serviços de construção que os possam danificar. A enfição só deve ser iniciada após a tubulação ser perfeitamente limpa e seca.

As tomadas e interruptores serão do tipo embutir, em caixas de PVC, de primeira qualidade, chumbadas na alvenaria. Deverão ser instaladas tomadas 220 volts a 30 cm (saída baixa), 1,30m (saída média) e 2,20m (saída alta) do piso, conforme projeto específico. Em cada sala deverá ser instalada o número de tomadas conforme projeto elétrico, com três pinos com aterramento, de 1ª qualidade. Devem ser tomados cuidados para prevenir conexões indevidas entre plugues e tomadas que não sejam compatíveis. Em particular, quando houver e se houver circuitos de tomadas com diferentes tensões às tomadas fixas dos circuitos de tensão mais elevada, pelo menos, devem ser claramente marcadas com a tensão e elas providas. Essa marcação pode ser feita por placa ou adesivo, fixado no espelho. A distribuição das tomadas e interruptores será de acordo com o projeto fornecido pelo Departamento Técnico da Prefeitura Municipal.

A iluminação interna provida por luminárias do tipo caixas com lâmpadas de led(40W) completa fixadas na laje ou forro. Nos ambientes indicados em projeto serão instalados bocais e lâmpadas fluorescentes compactas. Os equipamentos de iluminação destinados a locais molhados ou úmidos devem ser especialmente concebidos para tal uso, não permitindo que a água se acumule nos condutores, portas-lâmpada ou outras partes elétricas.

Deverá ser executados quadros de distribuição de energia para força e iluminação, com proteção dos circuitos por disjuntores e fio terra. Nos quadros de distribuição devem ser previsto espaços de reserva para ampliações futuras. O quadro de distribuição deve ser instalado e ser provido de identificação do lado externo, legível e não facilmente

		MEMORIAL DESCRITIVO				
		DATA : 02/08/2023		BDI : 27,68%		
OBRA:	CONTRATAÇÃO DA PRESTAÇÃO DE SERVIÇOS DE MANUTENÇÃO, CONSERVAÇÃO DE VIAS, REFORMA E AMPLIAÇÃO DE PRÉDIOS E SISTEMAS DE ABASTECIMENTO DE ÁGUA, A SEREM EXECUTADOS NOS LOGRADOUROS E PRÉDIOS PÚBLICOS PARA ATENDER AS NECESSIDADES DAS SECRETARIAS DO MUNICÍPIO DE BOA VIAGEM-CE	FORTE	VERSÃO	HORA	MES	REF.
LOCAL:	DIVERSOS LOCAIS	ORSE	2023/05	0,00%	0,00%	08/2023
MUNICÍPIO:	BOA VIAGEM-CE	SEINFRA	027.1 COM DESONERAÇÃO	83,85%	47,78%	05/2021
CONTRATANTE:	PREFEITURA MUNICIPAL DE BOA VIAGEM	SINAPI	2023/06 COM DESONERAÇÃO	84,44%	47,48%	07/2023
		Composição	PRÓPRIA	0,00%	0,00%	



removível. Os quadros de distribuição devem ser entregues com a advertência, orientação da advertência pode vir de fábrica ou ser provida no local, antes de a instalação ser entregue aos usuários, e não deve ser facilmente removível.

5.1.9.1. C4762 - CAIXA DE LIGAÇÃO PVC 4" X 2" (UN)

ITENS E SUAS CARACTERÍSTICAS - Caixa retangular em PVC, 4"x2". CRITÉRIOS PARA QUANTIFICAÇÃO DOS SERVIÇOS - Utilizar a quantidade de caixas altas retangulares em PVC de 4"x2" efetivamente instalada em alvenaria de vedação, alvenaria estrutural, Drywall e parede de concreto.

EXECUÇÃO:

- Após a marcação da caixa, com nível para deixar já alinhada, e a furação do local;
- Abre-se o orifício na caixa para passagem do eletroduto;
- Conecta-se o eletroduto à caixa; -Faz-se o encaixe da peça no local definido e eventual fixação com argamassa (para parede de alvenaria de vedação ou alvenaria estrutural).

5.1.9.2. C4761 - CAIXA DE LIGAÇÃO PVC 4" X 4" (UN)

ITENS E SUAS CARACTERÍSTICAS - Caixa quadrada, pvc, 4"x 4". EQUIPAMENTO - Não se aplica. CRITÉRIOS PARA QUANTIFICAÇÃO DOS SERVIÇOS - Utilizar a quantidade de caixas baixas quadradas pvc de 4"x4" efetivamente instalada em alvenaria de vedação, alvenaria estrutural, Drywall e parede de concreto.

CRITÉRIOS DE AFERIÇÃO:

- Para o levantamento dos índices de produtividade foi considerado que o ajudante é responsável também pelo transporte horizontal do material no andar de execução; - Foi considerado esforço de fixação da caixa;
- As produtividades desta composição não contemplam as seguintes atividades: passantes em lajes; rasgos e cortes. Para tais atividades, utilizar composição específica de cada serviço; - Para Drywall e parede de concreto não considerar o consumo de argamassa.

EXECUÇÃO:

- Após a marcação da caixa, com nível para deixá-la alinhada, e a furação do local;
- Abre-se o orifício na caixa para passagem do eletroduto;
- Conecta-se o eletroduto à caixa;
- Faz-se o encaixe da peça no local definido e eventual fixação com argamassa (para parede de alvenaria de vedação ou alvenaria estrutural).

5.1.9.3. C3483 - TERMINAL OLHAL PARA CABO DE 4,00MM2 À 6,00MM2 (UN)

Serão utilizados terminais olhais de 4,00mm2 à 6,00mm2 para conectar condutores elétricos. Por manter-se totalmente fixado, pois durante a aplicação o parafuso é inserido através do furo da lingueta, esse modelo de terminal é considerado o mais seguro.

5.1.9.4. C2455 - TERMINAL DE PRESSÃO P/ CABOS ATÉ 16MM2 (UN)

Deverá ser instalados terminais de pressão p/cabo para impedir a má conexão entre cabo e terminal.

5.1.9.5. C3482 - TERMINAL OLHAL PARA CABO DE 1,50MM2 À 2,50MM2 (UN)


Serão utilizados terminais olhais de 1,50mm2 à 2,50mm2 para conectar condutores elétricos. Por manter-se totalmente fixado, pois durante a aplicação o parafuso é inserido através do furo da lingueta, esse modelo de terminal é considerado o mais seguro.

5.1.9.6. C4861 - CAIXA DE INSPEÇÃO DE TERRA CILÍNDRICA 300x600mm (UN)

Serão instaladas caixas de inspeção cilíndricas nos locais indicados nos projetos.

5.1.9.7. C3910 - HASTE DE TERRA 5/8"x3,00m GCW 19L30 (UN)


Deverá ser instalado em Sistemas de aterramento em geral (sistemas de geração, transmissão e distribuição de energia elétrica), malhas de aterramento, aterramentos residenciais, prediais e industriais, aterramentos de subestações e redes de telecomunicações.

 PREFEITURA DE BOA VIAGEM		MEMORIAL DESCRITIVO																												
		OBRA:	CONTRATAÇÃO DA PRESTAÇÃO DE SERVIÇOS DE MANUTENÇÃO, CONSERVAÇÃO DE VIAS, REFORMA E AMPLIAÇÃO DE PRÉDIOS E SISTEMAS DE ABASTECIMENTO DE ÁGUA, A SEREM EXECUTADOS NOS LOGRADOUROS E PRÉDIOS PÚBLICOS PARA ATENDER AS NECESSIDADES DAS SECRETARIAS DO MUNICÍPIO DE BOA VIAGEM-CE	DATA : 02/08/2023		BDI : 27,68%																								
LOCAL:	DIVERSOS LOCAIS	<table border="1"> <thead> <tr> <th>FORNTE</th> <th>VERSÃO</th> <th>HORA</th> <th>MES</th> <th>REF.</th> </tr> </thead> <tbody> <tr> <td>ORSE</td> <td>2023/05</td> <td>0,00%</td> <td>0,00%</td> <td>08/2023</td> </tr> <tr> <td>SEINFRA</td> <td>027.1 COM DESONERAÇÃO</td> <td>83,85%</td> <td>47,76%</td> <td>08/2021</td> </tr> <tr> <td>SINAPI</td> <td>2023/06 COM DESONERAÇÃO</td> <td>84,44%</td> <td>47,48%</td> <td>07/2023</td> </tr> <tr> <td>Composição</td> <td>PRÓPRIA</td> <td>0,00%</td> <td>0,00%</td> <td></td> </tr> </tbody> </table>				FORNTE	VERSÃO	HORA	MES	REF.	ORSE	2023/05	0,00%	0,00%	08/2023	SEINFRA	027.1 COM DESONERAÇÃO	83,85%	47,76%	08/2021	SINAPI	2023/06 COM DESONERAÇÃO	84,44%	47,48%	07/2023	Composição	PRÓPRIA	0,00%	0,00%	
FORNTE	VERSÃO					HORA	MES	REF.																						
ORSE	2023/05					0,00%	0,00%	08/2023																						
SEINFRA	027.1 COM DESONERAÇÃO	83,85%	47,76%	08/2021																										
SINAPI	2023/06 COM DESONERAÇÃO	84,44%	47,48%	07/2023																										
Composição	PRÓPRIA	0,00%	0,00%																											
MUNICÍPIO:	BOA VIAGEM-CE																													
CONTRATANTE:	PREFEITURA MUNICIPAL DE BOA VIAGEM																													

5.1.9.8. C0550 - CABO EM PVC 1000V 16MM2 (M)

Execução:

- Após o eletroduto já estar instalado no local definido, inicia-se o processo de passagem dos cabos;
- Faz-se a junção das pontas dos cabos com fita isolante; em trechos longos, recomenda-se a utilização de fita guia;
- Com os cabos já preparados, seja com fita isolante ou com fita guia, inicia-se o processo de passagem por dentro dos eletrodutos até chegar à outra extremidade;
- Já com os cabos passados de um ponto a outro, deixa-se trechos de cabo para fora dos pontos elétricos para facilitar a futura ligação.



5.1.9.9. C0558 - CABO EM PVC 1000V 35MM2 (M)

Execução:

- Após o eletroduto já estar instalado no local definido, inicia-se o processo de passagem dos cabos;
- Faz-se a junção das pontas dos cabos com fita isolante; em trechos longos, recomenda-se a utilização de fita guia;
- Com os cabos já preparados, seja com fita isolante ou com fita guia, inicia-se o processo de passagem por dentro dos eletrodutos até chegar à outra extremidade;
- Já com os cabos passados de um ponto a outro, deixa-se trechos de cabo para fora dos pontos elétricos para facilitar a futura ligação.

5.1.9.10. C0556 - CABO EM PVC 1000V 6MM2 (M)

Execução:

- Após o eletroduto já estar instalado no local definido, inicia-se o processo de passagem dos cabos;
- Faz-se a junção das pontas dos cabos com fita isolante; em trechos longos, recomenda-se a utilização de fita guia;
- Com os cabos já preparados, seja com fita isolante ou com fita guia, inicia-se o processo de passagem por dentro dos eletrodutos até chegar à outra extremidade;
- Já com os cabos passados de um ponto a outro, deixa-se trechos de cabo para fora dos pontos elétricos para facilitar a futura ligação.

5.1.9.11. 91926 - CABO DE COBRE FLEXÍVEL ISOLADO, 2,5 MM², ANTI-CHAMA 450/750 V, PARA CIRCUITOS TERMINAIS - FORNECIMENTO E INSTALAÇÃO. AF_03/2023 (M)

Execução:

- Após o eletroduto já estar instalado no local definido, inicia-se o processo de passagem dos cabos;
- Faz-se a junção das pontas dos cabos com fita isolante; em trechos longos, recomenda-se a utilização de fita guia;
- Com os cabos já preparados, seja com fita isolante ou com fita guia, inicia-se o processo de passagem por dentro dos eletrodutos até chegar à outra extremidade;
- Já com os cabos passados de um ponto a outro, deixa-se trechos de cabo para fora dos pontos elétricos para facilitar a futura ligação.

5.1.9.12. 91928 - CABO DE COBRE FLEXÍVEL ISOLADO, 4 MM², ANTI-CHAMA 450/750 V, PARA CIRCUITOS TERMINAIS - FORNECIMENTO E INSTALAÇÃO. AF_03/2023 (M)


Execução:

- Após o eletroduto já estar instalado no local definido, inicia-se o processo de passagem dos cabos;
- Faz-se a junção das pontas dos cabos com fita isolante; em trechos longos, recomenda-se a utilização de fita guia;
- Com os cabos já preparados, seja com fita isolante ou com fita guia, inicia-se o processo de passagem por dentro dos eletrodutos até chegar à outra extremidade;
- Já com os cabos passados de um ponto a outro, deixa-se trechos de cabo para fora dos pontos elétricos para facilitar a futura ligação.

5.1.9.13. C4558 - CABO CORDPLAST (CABO PP) 3 x 2,50 mm² (M)

Execução:

- Após o eletroduto já estar instalado no local definido, inicia-se o processo de passagem dos cabos;
- Faz-se a junção das pontas dos cabos com fita isolante;
- Em trechos longos, recomenda-se a utilização de fita guia;
- Com os cabos já preparados, seja com fita isolante ou com fita guia, inicia-se o processo de passagem por dentro dos eletrodutos até chegar à outra extremidade;
- Já com os cabos passados de um ponto a outro, deixa-se trechos de cabo para fora dos pontos elétricos para facilitar a futura ligação.

		MEMORIAL DESCRITIVO																											
 PREFEITURA DE BOAVIAGEM	OBRA:	CONTRATAÇÃO DA PRESTAÇÃO DE SERVIÇOS DE MANUTENÇÃO, CONSERVAÇÃO DE VIAS, REFORMA E AMPLIAÇÃO DE PRÉDIOS E SISTEMAS DE ABASTECIMENTO DE ÁGUA, A SEREM EXECUTADOS NOS LOGRADOUROS E PRÉDIOS PÚBLICOS PARA ATENDER AS NECESSIDADES DAS SECRETARIAS DO MUNICÍPIO DE BOA VIAGEM-CE	DATA : 02/08/2023		BDI : 27,68%																								
	LOCAL:	DIVERSOS LOCAIS	<table border="1"> <thead> <tr> <th>PONTE</th> <th>VERSÃO</th> <th>HORA</th> <th>MES</th> <th>PREZ</th> </tr> </thead> <tbody> <tr> <td>ORSE</td> <td>2023/05</td> <td>0,00%</td> <td>0,00%</td> <td>08/2023</td> </tr> <tr> <td>SEINFRA</td> <td>027.1 COM DESONERAÇÃO</td> <td>83,85%</td> <td>47,76%</td> <td>05/2021</td> </tr> <tr> <td>SINAPI</td> <td>2023/06 COM DESONERAÇÃO</td> <td>84,44%</td> <td>47,48%</td> <td>07/2023</td> </tr> <tr> <td>Composição</td> <td>PRÓPRIA</td> <td>0,00%</td> <td>0,00%</td> <td></td> </tr> </tbody> </table>	PONTE	VERSÃO	HORA	MES	PREZ	ORSE	2023/05	0,00%	0,00%	08/2023	SEINFRA	027.1 COM DESONERAÇÃO	83,85%	47,76%	05/2021	SINAPI	2023/06 COM DESONERAÇÃO	84,44%	47,48%	07/2023	Composição	PRÓPRIA	0,00%	0,00%		
PONTE	VERSÃO	HORA	MES	PREZ																									
ORSE	2023/05	0,00%	0,00%	08/2023																									
SEINFRA	027.1 COM DESONERAÇÃO	83,85%	47,76%	05/2021																									
SINAPI	2023/06 COM DESONERAÇÃO	84,44%	47,48%	07/2023																									
Composição	PRÓPRIA	0,00%	0,00%																										
MUNICÍPIO:	BOA VIAGEM-CE																												
CONTRATANTE:	PREFEITURA MUNICIPAL DE BOA VIAGEM																												

5.1.9.14. C3504 - CAIXA ALVENARIA / REBOCO / C/ TAMPA CONCRETO S/ FUNDO DI=30x30x50cm (UN)

Se de alvenaria, serão de tijolos maciços com paredes de 15cm, rebocadas internamente, fundo revestido com brita 01 e tampa de concreto e, se de concreto, possuirão espessura mínima de 60mm. Terão dimensões internas mínimas, 0,3x0,3x0,5m. As caixas para entradas de energia serão de acordo com as normas vigentes da concessionária de energia local.

5.1.9.15. C4837 - CAIXA EM ALVENARIA TIJOLO FURADO, ESP. = 10cm (40x 40x60cm), FUNDO DE CONCRETO, EXCETO ESCAVAÇÃO E TAMPA (UN)

Se de alvenaria, serão de tijolos furados com paredes de 10cm, rebocadas internamente, fundo revestido com concreto e tampa de concreto e, se de concreto, possuirão espessura mínima de 60mm. Terão dimensões internas mínimas, 0,4x0,4x0,6m. As caixas para entradas de energia serão de acordo com as normas vigentes da concessionária de energia local.

5.1.9.16. C0628 - CAIXA DE PASSAGEM COM TAMPA PARAFUSADA 200X200X100mm (UN)

Caixas de passagem aparentes na alvenaria serão de alumínio conforme especificado no projeto. Só serão abertos os olhais das caixas onde forem introduzidos os eletrodutos, que deverão ser fixados com buchas e arruelas rosqueadas e fortemente apertadas. Caixas de passagem embutidas no piso, conforme especificado no projeto, deverão estar rente ao acabamento da alvenaria e estarem perfeitamente alinhadas e aprumadas. Durante a execução dos revestimentos as caixas deverão ser vedadas para a não entrada de argamassa e outros. As caixas de passagem embutidas no piso deverão ter fundo em brita para drenagem.

5.1.9.17. C0518 - CABO COBRE NU 16MM2 (M)

Aterramento:

O valor da resistência de aterramento, em qualquer época do ano, não deve ultrapassar a 25Ohms. No caso de não ser atingido esse limite com um eletrodo, deverão ser dispostos em linha tantos eletrodos quantos forem necessários, interligados entre si com a mesma seção do condutor de aterramento, ou ser efetuado tratamento adequado do solo.

Condutor de Proteção:

Deverá ser cabo de cobre nú, deve ser tão curto e retilíneo quanto possível, sem emendas, e não conter chaves ou quaisquer dispositivos que possam causar sua interrupção; será conectado ao eletrodo de aterramento, ao neutro do ramal de entrada e à caixa de medição, no trecho de descida, deve ser protegido por um eletroduto de PVC rígido ou aço-carbono de no mínimo ¾ de polegada.

5.1.9.18. C1494 - INTERRUPTOR UMA TECLA SIMPLES 10A 250V (UN)

Execução:

- Utilizando os trechos deixados disponíveis nos pontos de fornecimento de energia, ligam-se os cabos aos interruptores (módulos);
- Em seguida, fixa-se o módulo ao suporte (não contemplado na composição).


5.1.9.19. C1479 - INTERRUPTOR DUAS TECLAS SIMPLES 10A 250V (UN)

Serão de funcionamento suave com boa histerese mecânica. Deverão receber acabamento com espelho de pvc com nervura de reforço na parte interna. Deverão estar perfeitos, sem rachas ou empenos. Os interruptores terão as marcações exigidas pelas normas da ABNT, especialmente o nome do FABRICANTE, a capacidade de corrente (10A) e a tensão nominal (250nV) da corrente. Terão contatos de prata e demais componentes de função elétrica em liga de cobre. É vedado o emprego de material ferroso nas partes condutoras de corrente. Serão usadas tomadas tipo industrial, no caso da ligação de equipamento de grande porte em que se opte pela utilização de tomadas, ao invés da ligação direta do cabeamento do circuito ao cabo de saída do equipamento. Esta utilização estará sujeita à especificação completa a ser definida em projeto. Os interruptores serão de embutir com contatos de prata e demais componentes elétricos de liga de cobre. A resistência de isolamento dos interruptores deverá ser de no mínimo 10 Ohms.

5.1.9.20. C1489 - INTERRUPTOR TRES TECLAS SIMPLES 10A 250V (UN)


Execução:

- Utilizando os trechos deixados disponíveis nos pontos de fornecimento de energia, ligam-se os cabos aos interruptores (módulos);
- Em seguida, fixa-se o módulo ao suporte (não contemplado na composição).

 PREFEITURA DE BOAVIAGEM		MEMORIAL DESCRITIVO				
		OBRA:	CONTRATAÇÃO DA PRESTAÇÃO DE SERVIÇOS DE MANUTENÇÃO, CONSERVAÇÃO DE VIAS, REFORMA E AMPLIAÇÃO DE PRÉDIOS E SISTEMAS DE ABASTECIMENTO DE ÁGUA, A SEREM EXECUTADOS NOS LOGRADOUROS E PRÉDIOS PÚBLICOS PARA ATENDER AS NECESSIDADES DAS SECRETARIAS DO MUNICÍPIO DE BOA VIAGEM-CE		DATA : 02/08/2023	
LOCAL:	DIVERSOS LOCAIS	ORSE	2023/05	0,00%	0,00%	08/2023
MUNICÍPIO:	BOA VIAGEM-CE	SEINFRA	027.1 COM DESONERAÇÃO	83,85%	47,76%	05/2021
CONTRATANTE:	PREFEITURA MUNICIPAL DE BOA VIAGEM	SINAPI	2023/06 COM DESONERAÇÃO	84,44%	47,48%	07/2023
		Composição	PRÓPRIA	0,00%	0,00%	

5.1.9.21. C1928 - PLACA P/CAIXA ESTAMPADA 4"X2" OU 3"X3" (UN)

Deverão ser instaladas placas para caixa estampada 4x2 ou 3x3 nos locais indicados.



5.1.9.22. C2493 - TOMADA UNIVERSAL 10A 250V (UN)

Execução:

- Utilizando os trechos deixados disponíveis nos pontos de fornecimento de energia, ligam-se os cabos às tomadas (módulo);
- Em seguida, fixa-se o módulo ao suporte.

5.1.9.23. C1118 - DISJUNTOR TRIPOLAR EM QUADRO DE DISTRIBUIÇÃO 10A (UN)

Execução:

- Encaixa-se o terminal à extremidade do cabo do circuito a ser ligado;
- Após o cabo e o terminal estarem prontos, o parafuso do pólo do disjuntor é desencaixado;
- Coloca-se o terminal no pólo;
- O parafuso é recolocado, fixando o terminal ao disjuntor.

5.1.9.24. C1119 - DISJUNTOR TRIPOLAR EM QUADRO DE DISTRIBUIÇÃO 16A (UN)

Execução:

- Encaixa-se o terminal à extremidade do cabo do circuito a ser ligado;
- Após o cabo e o terminal estarem prontos, o parafuso do pólo do disjuntor é desencaixado;
- Coloca-se o terminal no pólo;
- O parafuso é recolocado, fixando o terminal ao disjuntor.

5.1.9.25. C1121 - DISJUNTOR TRIPOLAR EM QUADRO DE DISTRIBUIÇÃO 20A (UN)

Execução:

- Encaixa-se o terminal à extremidade do cabo do circuito a ser ligado;
- Após o cabo e o terminal estarem prontos, o parafuso do pólo do disjuntor é desencaixado;
- Coloca-se o terminal no pólo;
- O parafuso é recolocado, fixando o terminal ao disjuntor.

5.1.9.26. C1125 - DISJUNTOR TRIPOLAR EM QUADRO DE DISTRIBUIÇÃO 40A (UN)

Execução:

- Encaixa-se o terminal à extremidade do cabo do circuito a ser ligado;
- Após o cabo e o terminal estarem prontos, o parafuso do polo do disjuntor é desencaixado;
- Coloca-se o terminal no polo;
- O parafuso é recolocado, fixando o terminal ao disjuntor.

5.1.9.27. C1128 - DISJUNTOR TRIPOLAR EM QUADRO DE DISTRIBUIÇÃO 60A (UN)

Serão do tipo alavanca e com proteção termomagnética conjugada, norma DIN. Exceto quanto apresentado quadro de cargas, no projeto executivo, deverão seguir as seguintes especificações mínimas: corrente nominal de 20A para tomadas, 15A para iluminação, 25A para torneiras elétricas e 30A para chuveiros.


5.1.9.28. C1093 - DISJUNTOR MONOPOLAR EM QUADRO DE DISTRIBUIÇÃO 16A (UN)

Execução:

- Encaixa-se o terminal à extremidade do cabo do circuito a ser ligado;
- Após o cabo e o terminal estarem prontos, o parafuso do pólo do disjuntor é desencaixado;
- Coloca-se o terminal no pólo;
- O parafuso é recolocado, fixando o terminal ao disjuntor.

5.1.9.29. C1095 - DISJUNTOR MONOPOLAR EM QUADRO DE DISTRIBUIÇÃO 20A (UN)

- Encaixa-se o terminal à extremidade do cabo do circuito a ser ligado;
- Após o cabo e o terminal estarem prontos, o parafuso do pólo do disjuntor é desencaixado;
- Coloca-se o terminal no pólo;
- O parafuso é recolocado, fixando o terminal ao disjuntor.

 PREFEITURA DE BOA VIAGEM		MEMORIAL DESCRITIVO				
		OBRA:	CONTRATAÇÃO DA PRESTAÇÃO DE SERVIÇOS DE MANUTENÇÃO, CONSERVAÇÃO DE VIAS, REFORMA E AMPLIAÇÃO DE PRÉDIOS E SISTEMAS DE ABASTECIMENTO DE ÁGUA, A SEREM EXECUTADOS NOS LOGRADOUROS E PRÉDIOS PÚBLICOS PARA ATENDER AS NECESSIDADES DAS SECRETARIAS DO MUNICÍPIO DE BOA VIAGEM-CE		DATA : 02/08/2023	BDI : 27,68%
LOCAL:	DIVERSOS LOCAIS	ORSE	2023/05	0,00%	0,00%	08/2023
MUNICÍPIO:	BOA VIAGEM-CE	SEINFRA	027.1 COM DESONERAÇÃO	83,85%	47,76%	05/2021
CONTRATANTE:	PREFEITURA MUNICIPAL DE BOA VIAGEM	SINAPI	2023/06 COM DESONERAÇÃO	84,44%	47,48%	07/2023
		Composição	PRÓPRIA	0,00%	0,00%	

5.1.9.30. C4562 - DISPOSITIVO DE PROTEÇÃO CONTRA SURTOS DE TENSÃO - DPS's - 40 KA/440V (UN)

Execução:

- Encaixa-se o terminal à extremidade do cabo do circuito a ser ligado;
- Após o cabo e o terminal estarem prontos, o parafuso do pólo do disjuntor é desencaixado;
- Coloca-se o terminal no pólo;
- O parafuso é recolocado, fixando o terminal ao disjuntor.

5.1.9.31. C4531 - DISJUNTOR DIFERENCIAL DR-80A, 30mA (UN)

Execução:

- Encaixa-se o terminal à extremidade do cabo do circuito a ser ligado;
- Após o cabo e o terminal estarem prontos, o parafuso do pólo do disjuntor é desencaixado;
- Coloca-se o terminal no pólo;
- O parafuso é recolocado, fixando o terminal ao disjuntor.



5.1.9.32. 91854 - ELETRODUTO FLEXÍVEL CORRUGADO, PVC, DN 25 MM (3/4"), PARA CIRCUITOS TERMINAIS, INSTALADO EM PAREDE - FORNECIMENTO E INSTALAÇÃO. AF_03/2023 (M)

Execução:

- Verifica-se o comprimento do trecho da instalação;
- Corta-se o comprimento necessário da bobina do eletroduto;
- Fixa-se o eletroduto no local definido através de abraçadeiras (os esforços de fixação das abraçadeiras não estão contemplados nesta composição);
- As extremidades são deixadas livres para posterior conexão.

5.1.9.33. C0466 - BRAÇADEIRA TIPO "D", METÁLICA ATE 1" (UN)

Os eletrodutos deverão ser fixados na alvenaria e no teto com abraçadeira tipo D, com distância máxima de 1.5m entre abraçadeiras.

5.1.9.34. C0467 - BRAÇADEIRA TIPO "D", METÁLICA ATE 2" (UN)

Os eletrodutos deverão ser fixados na alvenaria e no teto com abraçadeira tipo D, com distância máxima de 1.5m entre abraçadeiras.


5.1.9.35. C1197 - ELETRODUTO PVC ROSC.INCL.CONEXÕES D= 32mm (1") (M)

Os eletrodutos a empregar, salvo indicação específica do Projeto, serão do tipo isolante, fabricados em PVC rígido, não sendo admitido o emprego de eletrodutos flexíveis. Os eletrodutos embutidos serão em pvc rígido anti-chama na cor preta, fabricados com material plástico não reciclado, fornecido em varas de 3m. Para as deflexões e emendas serão utilizados curvas e luvas. Serão permitidas deflexões por aquecimento até a bitola de 3/4", inclusive. Para a fixação dos Eletrodutos, serão utilizadas braçadeiras plásticas do tipo presilhas e específicas para alvenarias ou gesso acartonado. Os eletrodutos aparentes serão em pvc rígido anti-chama na cor cinza até a bitola de 1", inclusive, e preta para bitolas acima de 1", fabricados com material plástico não reciclado, fornecido em varas de 3m.

Para as deflexões e emendas serão utilizados curvas e luvas. Serão permitidas deflexões por aquecimento até a bitola de 3/4", inclusive. Para a fixação dos eletrodutos, serão utilizadas braçadeiras plásticas do tipo presilhas e específicas para alvenarias ou gesso acartonado.

Para execução deverá ser tomada as seguintes precauções:

- Cortar os eletrodutos perpendicularmente a seu eixo e executar de forma a não deixar rebarbas e outros elementos capazes de danificar a isolamento dos condutores no momento da enfição.
- Executar as junções com luvas e de maneira que as pontas dos tubos se toquem, devendo apresentar resistência à tração pelo menos igual à dos eletrodutos.
- Não deve haver curvas com raio inferior a 6 vezes o diâmetro do respectivo eletroduto; somente curvar na obra eletroduto com bitola igual ou menor a 25mm² (3/4") e desde que não apresente redução de seção, rompimento, dobras ou achatamento do tubo;
- nos demais casos, as curvas devem ser pré-fabricadas.
- Quando enterrada no solo, envolver a tubulação por uma camada de concreto; como elemento vedante nas junções, utilizar fita Teflon; a tubulação deve apresentar uma ligeira e contínua declividade em direção às caixas, não sendo admitida a formação de cotovelo na sua instalação.
- Quando embutidos em laje, instalar os eletrodutos após a armadura estar concluída e antes da concretagem;

		MEMORIAL DESCRITIVO							
		DATA : 02/08/2023			BDI : 27,68%				
 PREFEITURA DE BOAVIAGEM	OBRA:	CONTRATAÇÃO DA PRESTAÇÃO DE SERVIÇOS DE MANUTENÇÃO, CONSERVAÇÃO DE VIAS, REFORMA E AMPLIAÇÃO DE PRÉDIOS E SISTEMAS DE ABASTECIMENTO DE ÁGUA, A SEREM EXECUTADOS NOS LOGRADOUROS E PRÉDIOS PÚBLICOS PARA ATENDER AS NECESSIDADES DAS SECRETARIAS DO MUNICÍPIO DE BOA VIAGEM-CE			ORSE	2023/05	0,00%	0,00%	08/2023
	LOCAL:	DIVERSOS LOCAIS			SEINFRA	027.1 COM DESONERAÇÃO	83,85%	47,76%	05/2021
	MUNICÍPIO:	BOA VIAGEM-CE			SINAPI	2023/06 COM DESONERAÇÃO	84,44%	47,46%	07/2023
	CONTRATANTE:	PREFEITURA MUNICIPAL DE BOA VIAGEM			Composição	PRÓPRIA	0,00%	0,00%	



devem ser fixados ao madeiramento por meio de pregos e arames usados com 3 ou mais fios em pelo menos 2 pontos em cada trecho; fazer as junções com zarcão ou fita Teflon.

- Nas juntas de dilatação de lajes, seccionar os eletrodutos, mantendo intervalo igual ao da própria junta; fazer a junta dentro da luva de diâmetro adequado.
- Quando embutidos no contrapiso, assentar sobre o lastro de concreto e recobrir com concreto magro para sua proteção até a execução do piso.
- Fazer a fixação dos eletrodutos às caixas de derivação e passagem por meio de buchas na parte interna e arruelas na parte externa.
- Durante a execução da obra, fechar as extremidades livres do tubo e as caixas, para proteção.
- Deixar no interior dos eletrodutos, provisoriamente, arame recozido para servir de guia à enfição, inclusive nas tubulações secas.

5.1.9.36. C1199 - ELETRODUTO PVC ROSC.INCL.CONEXÕES D= 50mm (1 1/2") (M)


Os eletrodutos a empregar, salvo indicação específica do Projeto, serão do tipo isolante, fabricados em PVC rígido, não sendo admitido o emprego de eletrodutos flexíveis. Os eletrodutos embutidos serão em pvc rígido anti-chama na cor preta, fabricados com material plástico não reciclado, fornecido em varas de 3m. Para as deflexões e emendas serão utilizados curvas e luvas. Serão permitidas deflexões por aquecimento até a bitola de 3/4", inclusive. Para a fixação dos Eletrodutos, serão utilizadas braçadeiras plásticas do tipo presilhas e específicas para alvenarias ou gesso acartonado. Os eletrodutos aparentes serão em pvc rígido anti-chama na cor cinza até a bitola de 1", inclusive, e preta para bitolas acima de 1", fabricados com material plástico não reciclado, fornecido em varas de 3m. Para as deflexões e emendas serão utilizados curvas e luvas. Serão permitidas deflexões por aquecimento até a bitola de 3/4", inclusive. Para a fixação dos eletrodutos, serão utilizadas braçadeiras plásticas do tipo presilhas e específicas para alvenarias ou gesso acartonado.


Para execução deverá ser tomada as seguintes precauções:

- Cortar os eletrodutos perpendicularmente a seu eixo e executar de forma a não deixar rebarbas e outros elementos capazes de danificar a isolação dos condutores no momento da enfição.
- Executar as junções com luvas e de maneira que as pontas dos tubos se toquem, devendo apresentar resistência à tração pelo menos igual à dos eletrodutos.
- Não deve haver curvas com raio inferior a 6 vezes o diâmetro do respectivo eletroduto; somente curvar na obra eletroduto com bitola igual ou menor a 25mm² (3/4") e desde que não apresente redução de seção, rompimento, dobras ou achatamento do tubo; nos demais casos, as curvas devem ser pré-fabricadas.
- Quando enterrada no solo, envolver a tubulação por uma camada de concreto; como elemento vedante nas junções, utilizar fita Teflon; a tubulação deve apresentar uma ligeira e contínua declividade em direção às caixas, não sendo admitida a formação de cotovelo na sua instalação.
- Quando embutidos em laje, instalar os eletrodutos após a armadura estar concluída e antes da concretagem; devem ser fixados ao madeiramento por meio de pregos e arames usados com 3 ou mais fios, em pelo menos 2 pontos em cada trecho; fazer as junções com zarcão ou fita Teflon.
- Nas juntas de dilatação de lajes, seccionar os eletrodutos, mantendo intervalo igual ao da própria junta; fazer a junta dentro da luva de diâmetro adequado.
- Quando embutidos no contrapiso, assentar sobre o lastro de concreto e recobrir com concreto magro para sua proteção até a execução do piso.
- Fazer a fixação dos eletrodutos às caixas de derivação e passagem por meio de buchas na parte interna e arruelas na parte externa.
- Durante a execução da obra, fechar as extremidades livres do tubo e as caixas, para proteção.
- Deixar no interior dos eletrodutos, provisoriamente, arame recozido para servir de guia à enfição, inclusive nas tubulações secas.

5.1.9.37. C1198 - ELETRODUTO PVC ROSC.INCL.CONEXÕES D= 40mm (1 1/4") (M)

Os eletrodutos a empregar, salvo indicação específica do Projeto, serão do tipo isolante, fabricados em PVC rígido, não sendo admitido o emprego de eletrodutos flexíveis. Os eletrodutos embutidos serão em pvc rígido anti-chama na cor preta, fabricados com material plástico não reciclado, fornecido em varas de 3m. Para as deflexões e emendas serão utilizados curvas e luvas. Serão permitidas deflexões por aquecimento até a bitola de 3/4", inclusive. Para a fixação dos Eletrodutos, serão utilizadas braçadeiras plásticas do tipo presilhas e específicas para alvenarias ou gesso acartonado. Os eletrodutos aparentes serão em pvc rígido anti-chama na cor cinza até a bitola de 1", inclusive, e preta para bitolas acima de 1", fabricados com material plástico não reciclado, fornecido em varas de 3m. Para as deflexões e emendas serão utilizados curvas e luvas. Serão permitidas deflexões por aquecimento até

 PREFEITURA DE BOA VIAGEM		MEMORIAL DESCRITIVO				
		OBRA:	CONTRATAÇÃO DA PRESTAÇÃO DE SERVIÇOS DE MANUTENÇÃO, CONSERVAÇÃO DE VIAS, REFORMA E AMPLIAÇÃO DE PRÉDIOS E SISTEMAS DE ABASTECIMENTO DE ÁGUA, A SEREM EXECUTADOS NOS LOGRADOUROS E PRÉDIOS PÚBLICOS PARA ATENDER AS NECESSIDADES DAS SECRETARIAS DO MUNICÍPIO DE BOA VIAGEM-CE	DATA : 02/08/2023	BDI : 27,68%	
LOCAL:	DIVERSOS LOCAIS	ORSE	2023/05	0,00%	0,00%	08/2023
MUNICÍPIO:	BOA VIAGEM-CE	SEINFRA	027.1 COM DESONERAÇÃO	83,85%	47,76%	05/2021
CONTRATANTE:	PREFEITURA MUNICIPAL DE BOA VIAGEM	SINAPI	2023/06 COM DESONERAÇÃO	84,44%	47,48%	07/2023
		Composição	PRÓPRIA	0,00%	0,00%	



a bitola de 3/4", inclusive. Para a fixação dos eletrodutos, serão utilizadas braçadeiras plásticas do tipo presilhas específicas para alvenarias ou gesso acartonado.

Para execução deverá ser tomada as seguintes precauções:


- Cortar os eletrodutos perpendicularmente a seu eixo e executar de forma a não deixar rebarbas e outros elementos capazes de danificar a isolamento dos condutores no momento da enfição.
- Executar as junções com luvas e de maneira que as pontas dos tubos se toquem, devendo apresentar resistência à tração pelo menos igual à dos eletrodutos.
- Não deve haver curvas com raio inferior a 6 vezes o diâmetro do respectivo eletroduto; somente curvar na obra eletroduto com bitola igual ou menor a 25mm² (3/4") e desde que não apresente redução de seção, rompimento, dobras ou achatamento do tubo; nos demais casos, as curvas devem ser pré-fabricadas.
- Quando enterrada no solo, envolver a tubulação por uma camada de concreto; como elemento vedante nas junções, utilizar fita Teflon; a tubulação deve apresentar uma ligeira e contínua declividade em direção às caixas, não sendo admitida a formação de cotovelo na sua instalação.
- Quando embutidos em laje, instalar os eletrodutos após a armadura estar concluída e antes da concretagem; devem ser fixados ao madeiramento por meio de pregos e arames usados com 3 ou mais fios, em pelo menos 2 pontos em cada trecho; fazer as junções com zarcão ou fita Teflon.
- Nas juntas de dilatação de lajes, seccionar os eletrodutos, mantendo intervalo igual ao da própria junta; fazer a junta dentro da luva de diâmetro adequado.
- Quando embutidos no contrapiso, assentar sobre o lastro de concreto e recobrir com concreto magro para sua proteção até a execução do piso.
- Fazer a fixação dos eletrodutos às caixas de derivação e passagem por meio de buchas na parte interna e arruelas na parte externa.
- Durante a execução da obra, fechar as extremidades livres do tubo e as caixas, para proteção.
- Deixar no interior dos eletrodutos, provisoriamente, arame recozido para servir de guia à enfição, inclusive nas tubulações secas.

5.1.9.38. C1194 - ELETRODUTO PVC ROSC.INCL.CONEXOES D= 60mm (2") (M)

Os eletrodutos a empregar, salvo indicação específica do Projeto, serão do tipo isolante, fabricados em PVC rígido, não sendo admitido o emprego de eletrodutos flexíveis. Os eletrodutos embutidos serão em pvc rígido anti-chama na cor preta, fabricados com material plástico não reciclado, fornecido em varas de 3m. Para as deflexões e emendas serão utilizados curvas e luvas. Serão permitidas deflexões por aquecimento até a bitola de 3/4", inclusive. Para a fixação dos Eletrodutos, serão utilizadas braçadeiras plásticas do tipo presilhas e específicas para alvenarias ou gesso acartonado. Os eletrodutos aparentes serão em pvc rígido anti-chama na cor cinza até a bitola de 1", inclusive, e preta para bitolas acima de 1", fabricados com material plástico não reciclado, fornecido em varas de 3m. Para as deflexões e emendas serão utilizados curvas e luvas. Serão permitidas deflexões por aquecimento até a bitola de 3/4", inclusive. Para a fixação dos eletrodutos, serão utilizadas braçadeiras plásticas do tipo presilhas e específicas para alvenarias ou gesso acartonado.

Para execução deverá ser tomada as seguintes precauções:

- Cortar os eletrodutos perpendicularmente a seu eixo e executar de forma a não deixar rebarbas e outros elementos capazes de danificar a isolamento dos condutores no momento da enfição.
- Executar as junções com luvas e de maneira que as pontas dos tubos se toquem, devendo apresentar resistência à tração pelo menos igual à dos eletrodutos.
- Não deve haver curvas com raio inferior a 6 vezes o diâmetro do respectivo eletroduto; somente curvar na obra eletroduto com bitola igual ou menor a 25mm² (3/4") e desde que não apresente redução de seção, rompimento, dobras ou achatamento do tubo; nos demais casos, as curvas devem ser pré-fabricadas.
- Quando enterrada no solo, envolver a tubulação por uma camada de concreto; como elemento vedante nas junções, utilizar fita Teflon; a tubulação deve apresentar uma ligeira e contínua declividade em direção às caixas, não sendo admitida a formação de cotovelo na sua instalação.
- Quando embutidos em laje, instalar os eletrodutos após a armadura estar concluída e antes da concretagem; devem ser fixados ao madeiramento por meio de pregos e arames usados com 3 ou mais fios, em pelo menos 2 pontos em cada trecho; fazer as junções com zarcão ou fita Teflon.
- Nas juntas de dilatação de lajes, seccionar os eletrodutos, mantendo intervalo igual ao da própria junta; fazer a junta dentro da luva de diâmetro adequado.
- Quando embutidos no contrapiso, assentar sobre o lastro de concreto e recobrir com concreto magro para sua proteção até a execução do piso.

 PREFEITURA DE BOAVIAGEM		MEMORIAL DESCRITIVO																										
		OBRA:	CONTRATAÇÃO DA PRESTAÇÃO DE SERVIÇOS DE MANUTENÇÃO, CONSERVAÇÃO DE VIAS, REFORMA E AMPLIAÇÃO DE PRÉDIOS E SISTEMAS DE ABASTECIMENTO DE ÁGUA, A SEREM EXECUTADOS NOS LOGRADOUROS E PRÉDIOS PÚBLICOS PARA ATENDER AS NECESSIDADES DAS SECRETARIAS DO MUNICÍPIO DE BOA VIAGEM-CE																									
LOCAL:	DIVERSOS LOCAIS	DATA :	02/08/2023																									
MUNICÍPIO:	BOA VIAGEM-CE	BDI :	27,68%																									
CONTRATANTE:	PREFEITURA MUNICIPAL DE BOA VIAGEM	<table border="1"> <thead> <tr> <th>CONTE</th> <th>VERSÃO</th> <th>HORA</th> <th>MES</th> <th>REF</th> </tr> </thead> <tbody> <tr> <td>ORSE</td> <td>2023/05</td> <td>0,00%</td> <td>0,00%</td> <td>08/2023</td> </tr> <tr> <td>SEINFRA</td> <td>027.1 COM DESONERAÇÃO</td> <td>83,85%</td> <td>47,76%</td> <td>05/2021</td> </tr> <tr> <td>SINAPI</td> <td>2023/06 COM DESONERAÇÃO</td> <td>84,44%</td> <td>47,48%</td> <td>07/2023</td> </tr> <tr> <td>Composição</td> <td>PRÓPRIA</td> <td>0,00%</td> <td>0,00%</td> <td></td> </tr> </tbody> </table>		CONTE	VERSÃO	HORA	MES	REF	ORSE	2023/05	0,00%	0,00%	08/2023	SEINFRA	027.1 COM DESONERAÇÃO	83,85%	47,76%	05/2021	SINAPI	2023/06 COM DESONERAÇÃO	84,44%	47,48%	07/2023	Composição	PRÓPRIA	0,00%	0,00%	
CONTE	VERSÃO	HORA	MES	REF																								
ORSE	2023/05	0,00%	0,00%	08/2023																								
SEINFRA	027.1 COM DESONERAÇÃO	83,85%	47,76%	05/2021																								
SINAPI	2023/06 COM DESONERAÇÃO	84,44%	47,48%	07/2023																								
Composição	PRÓPRIA	0,00%	0,00%																									



- Fazer a fixação dos eletrodutos às caixas de derivação e passagem por meio de buchas na parte interna e arruelas na parte externa.
- Durante a execução da obra, fechar as extremidades livres do tubo e as caixas, para proteção.
- Deixar no interior dos eletrodutos, provisoriamente, arame recozido para servir de guia à enfição, inclusive nas tubulações secas.

5.1.9.39. C1196 - ELETRODUTO PVC ROSC.INCL.CONEXÕES D= 25mm (3/4") (M)

Os eletrodutos a empregar, salvo indicação específica do Projeto, serão do tipo isolante, fabricados em PVC rígido, não sendo admitido o emprego de eletrodutos flexíveis. Os eletrodutos embutidos serão em pvc rígido anti-chama na cor preta, fabricados com material plástico não reciclado, fornecido em varas de 3m. Para as deflexões e emendas serão utilizadas curvas e luvas. Serão permitidas deflexões por aquecimento até a bitola de 3/4", inclusive. Para a fixação dos Eletrodutos, serão utilizadas braçadeiras plásticas do tipo presilhas e específicas para alvenarias ou gesso acartonado. Os eletrodutos aparentes serão em pvc rígido anti-chama na cor cinza até a bitola de 1", inclusive, e preta para bitolas acima de 1", fabricados com material plástico não reciclado, fornecido em varas de 3m. Para as deflexões e emendas serão utilizados curvas e luvas. Serão permitidas deflexões por aquecimento até a bitola de 3/4", inclusive. Para a fixação dos eletrodutos, serão utilizadas braçadeiras plásticas do tipo presilhas e específicas para alvenarias ou gesso acartonado.

Para execução deverá ser tomada as seguintes precauções:

- Cortar os eletrodutos perpendicularmente a seu eixo e executar de forma a não deixar rebarbas e outros elementos capazes de danificar a isolamento dos condutores no momento da enfição.
- Executar as junções com luvas e de maneira que as pontas dos tubos se toquem, devendo apresentar resistência à tração pelo menos igual à dos eletrodutos.
- Não deve haver curvas com raio inferior a 6 vezes o diâmetro do respectivo eletroduto; somente curvar na obra eletroduto com bitola igual ou menor a 25mm² (3/4") e desde que não apresente redução de seção, rompimento, dobras ou achatamento do tubo; nos demais casos, as curvas devem ser pré-fabricadas.
- Quando enterrada no solo, envolver a tubulação por uma camada de concreto; como elemento vedante nas junções, utilizar fita Teflon; a tubulação deve apresentar uma ligeira e contínua declividade em direção às caixas, não sendo admitida a formação de cotovelo na sua instalação.
- Quando embutidos em laje, instalar os eletrodutos após a armadura estar concluída e antes da concretagem; devem ser fixados ao madeiramento por meio de pregos e arames usados com 3 ou mais fios, em pelo menos 2 pontos em cada trecho; fazer as junções com zarcão ou fita Teflon.
- Nas juntas de dilatação de lajes, seccionar os eletrodutos, mantendo intervalo igual ao da própria junta; fazer a junta dentro da luva de diâmetro adequado.
- Quando embutidos no contrapiso, assentar sobre o lastro de concreto e recobrir com concreto magro para sua proteção até a execução do piso.
- Fazer a fixação dos eletrodutos às caixas de derivação e passagem por meio de buchas na parte interna e arruelas na parte externa.
- Durante a execução da obra, fechar as extremidades livres do tubo e as caixas, para proteção.
- Deixar no interior dos eletrodutos, provisoriamente, arame recozido para servir de guia à enfição, inclusive nas tubulações secas.

5.1.9.40. C4948 - ARANDELA DE SOBREPOR CORPO EM ALUMINIO, SOQUETE E-27, DIFUSOR EM VIDRO TEMPERADO FOSCO, COM UMA LAMPADA ELETRÔNICA COMPACTA DE 20W COMPLETA (UN)

As arandelas de sobrepor serão instaladas na área externa à edificação, espaçadas de modo à proporcionar luz externa suficiente e clara.


5.1.9.41. PMBV_001 - LUMINÁRIA LÂMPADA LED TUBULAR SOBREPOR 120CM - COMPLETA DE 40W (UN)

A iluminação interna provida por luminárias do tipo LED tubular (40W) completa fixadas na laje ou forro. Nos ambientes indicados em projeto serão instalados bocais e lâmpadas fluorescentes compactas. Os equipamentos de iluminação destinados a locais molhados ou úmidos devem ser especialmente concebidos para tal uso, não permitindo que a água se acumule nos condutores, portas-lâmpada ou outras partes elétricas

5.1.9.42. PMBV_07 - REFLETOR DE LED 200W - COR BRANCA - FORNECIMENTO E INSTALAÇÃO (UN)

Será instalado refletores de LED nas quadras e locais indicados no Projeto Elétrico.

5.1.9.43. C4412 - LUMINÁRIA DE PISO MÓVEL, CORPO EM ALUMÍNIO, REFLETOR EM ALUMÍNIO ANODIZADO COM

		MEMORIAL DESCRITIVO																											
 PREFEITURA DE BOA VIAGEM	OBRA:	CONTRATAÇÃO DA PRESTAÇÃO DE SERVIÇOS DE MANUTENÇÃO, CONSERVAÇÃO DE VIAS, REFORMA E AMPLIAÇÃO DE PRÉDIOS E SISTEMAS DE ABASTECIMENTO DE ÁGUA, A SEREM EXECUTADOS NOS LOGRADOUROS E PRÉDIOS PÚBLICOS PARA ATENDER AS NECESSIDADES DAS SECRETARIAS DO MUNICÍPIO DE BOA VIAGEM-CE	DATA : 02/08/2023		BDI : 27,68%																								
	LOCAL:	DIVERSOS LOCAIS	<table border="1"> <thead> <tr> <th>FONTE</th> <th>VERSÃO</th> <th>HORA</th> <th>MES</th> <th>REF.</th> </tr> </thead> <tbody> <tr> <td>ORSE</td> <td>2023/05</td> <td>0,00%</td> <td>0,00%</td> <td>08/2023</td> </tr> <tr> <td>SEINFRA</td> <td>027.1 COM DESONERAÇÃO</td> <td>83,85%</td> <td>47,76%</td> <td>05/2021</td> </tr> <tr> <td>SINAPI</td> <td>2023/08 COM DESONERAÇÃO</td> <td>84,44%</td> <td>47,48%</td> <td>07/2023</td> </tr> <tr> <td>Composição</td> <td>PRÓPRIA</td> <td>0,00%</td> <td>0,00%</td> <td></td> </tr> </tbody> </table>	FONTE	VERSÃO	HORA	MES	REF.	ORSE	2023/05	0,00%	0,00%	08/2023	SEINFRA	027.1 COM DESONERAÇÃO	83,85%	47,76%	05/2021	SINAPI	2023/08 COM DESONERAÇÃO	84,44%	47,48%	07/2023	Composição	PRÓPRIA	0,00%	0,00%		
FONTE	VERSÃO	HORA	MES	REF.																									
ORSE	2023/05	0,00%	0,00%	08/2023																									
SEINFRA	027.1 COM DESONERAÇÃO	83,85%	47,76%	05/2021																									
SINAPI	2023/08 COM DESONERAÇÃO	84,44%	47,48%	07/2023																									
Composição	PRÓPRIA	0,00%	0,00%																										
MUNICÍPIO:	BOA VIAGEM-CE																												
CONTRATANTE:	PREFEITURA MUNICIPAL DE BOA VIAGEM																												

PROTETOR DE VIDRO EM GRADE DE ALUMÍNIO (UN)

Luminária decorativa tipo balizador, destinada à iluminação a dois níveis, rasante e superior para iluminação de percursos pedonais em zonas residenciais, praças ou jardins.

5.1.9.44. C2090 - QUADRO P/ MEDIÇÃO EM POSTE DE CONCRETO (UN)

O quadro para medição deve ser instalado de modo que exista, no mínimo, o espaço livre de 1,0 metro a sua frente, para permitir a execução dos serviços, a medição poderá ser posicionada no espaço entre a via pública e a edificação, desde que seja inviável o seu posicionamento no limite da via pública. A distância do ponto de medição até a rede da concessionária deverá ser de, no máximo, 30,0 metros.

5.1.9.45. 101875 - QUADRO DE DISTRIBUIÇÃO DE ENERGIA EM CHAPA DE AÇO GALVANIZADO, DE EMBUTIR, COM BARRAMENTO TRIFÁSICO, PARA 12 DISJUNTORES DIN 100A - FORNECIMENTO E INSTALAÇÃO. AF_10/2020 (UN)

Execução:

- Verifica-se o local da instalação;
- Para instalar o quadro de embutir o recorte na alvenaria já deve estar executado;
- Realiza-se a aplicação de argamassa nas laterais e parte posterior;
- Encaixa-se o quadro e verificar o prumo, realizando ajustes.

5.1.9.46. 101881 - QUADRO DE DISTRIBUIÇÃO DE ENERGIA EM CHAPA DE AÇO GALVANIZADO, DE EMBUTIR, COM BARRAMENTO TRIFÁSICO, PARA 40 DISJUNTORES DIN 100A - FORNECIMENTO E INSTALAÇÃO. AF_10/2020 (UN)

Execução:

- Verifica-se o local da instalação;
- Para instalar o quadro de embutir o recorte na alvenaria já deve estar executado;
- Realiza-se a aplicação de argamassa nas laterais e parte posterior;
- Encaixa-se o quadro e verificar o prumo, realizando ajustes.

5.1.9.47. 90447 - RASGO EM ALVENARIA PARA ELETRODUTOS COM DIAMETROS MENORES OU IGUAIS A 40 MM. AF_05/2015 (M)

Execução:

- Verificação do projeto;
- Execução de marcação para rasgo;
- Execução do corte da alvenaria de acordo com marcação prévia utilizando marreta e talhadeira;
- Os cortes devem ser gabaritados tanto no traçado quanto na profundidade, para que os tubos embutidos não sejam forçados a fazer curvas ou desvios;
- No caso de cortes horizontais ou inclinados, recomenda-se que o diâmetro de qualquer tubulação não seja maior do que um terço da largura do bloco.

5.1.9.48. C1238 - ENCHIMENTO DE RASGO C/ARGAMASSA DIAM.= 15 A 25mm (1/2" A 1") (M)

Execução:

- Lançamento da argamassa por sobre o rasgo até sua total cobertura;
- Cobrir toda a extensão dos trechos de rasgo de tubulação;
- Desempenar as superfícies que sofreram chumbamentos.

5.1.9.49. C0543 - CABO LÓGICO 4 PARES, CATEGORIA 5 - UTP (100 MBPS) (M)

Execução:


- Os cabos são passados por dentro dos eletrodutos ou eletrocalhas previamente instalados.

5.1.9.50. C4921 - TOMADA PARA LÓGICA, COM 1 CONECTOR RJ45, 8 FIOS, CAT-5E, COMPLETA PARA CAIXA 4"x2" (NÃO INCLUSA) (UN)

Execução:

- Utilizando os trechos deixados disponíveis nos pontos de fornecimento, ligam-se os cabos à tomada (módulo);
- Em seguida fixa-se o módulo ao suporte e encaixa-se a placa.

5.1.10. PINTURA

		MEMORIAL DESCRITIVO																											
 PREFEITURA DE BOAVIAGEM	OBRA:	CONTRATAÇÃO DA PRESTAÇÃO DE SERVIÇOS DE MANUTENÇÃO, CONSERVAÇÃO DE VIAS, REFORMA E AMPLIAÇÃO DE PRÉDIOS E SISTEMAS DE ABASTECIMENTO DE ÁGUA, A SEREM EXECUTADOS NOS LOGRADOUROS E PRÉDIOS PÚBLICOS PARA ATENDER AS NECESSIDADES DAS SECRETARIAS DO MUNICÍPIO DE BOA VIAGEM-CE	DATA : 02/08/2023		BDI : 27,68%																								
	LOCAL:	DIVERSOS LOCAIS	<table border="1"> <thead> <tr> <th>FONTE</th> <th>VERSÃO</th> <th>HORA</th> <th>MES</th> <th>REF.</th> </tr> </thead> <tbody> <tr> <td>ORSE</td> <td>2023/05</td> <td>0,00%</td> <td>0,00%</td> <td>08/2023</td> </tr> <tr> <td>SEINFRA</td> <td>027.1 COM DESONERAÇÃO</td> <td>83,85%</td> <td>47,76%</td> <td>05/2021</td> </tr> <tr> <td>SINAPI</td> <td>2023/06 COM DESONERAÇÃO</td> <td>84,44%</td> <td>47,48%</td> <td>07/2023</td> </tr> <tr> <td>Composição</td> <td>PRÓPRIA</td> <td>0,00%</td> <td>0,00%</td> <td></td> </tr> </tbody> </table>	FONTE	VERSÃO	HORA	MES	REF.	ORSE	2023/05	0,00%	0,00%	08/2023	SEINFRA	027.1 COM DESONERAÇÃO	83,85%	47,76%	05/2021	SINAPI	2023/06 COM DESONERAÇÃO	84,44%	47,48%	07/2023	Composição	PRÓPRIA	0,00%	0,00%		
FONTE	VERSÃO	HORA	MES	REF.																									
ORSE	2023/05	0,00%	0,00%	08/2023																									
SEINFRA	027.1 COM DESONERAÇÃO	83,85%	47,76%	05/2021																									
SINAPI	2023/06 COM DESONERAÇÃO	84,44%	47,48%	07/2023																									
Composição	PRÓPRIA	0,00%	0,00%																										
MUNICÍPIO:	BOA VIAGEM-CE																												
CONTRATANTE:	PREFEITURA MUNICIPAL DE BOA VIAGEM																												

Deverão ser utilizados na execução dos serviços de pintura, profissionais qualificados. As superfícies serão cuidadosamente limpas e convenientemente preparadas para o tipo de pintura a que se destinam. A eliminação da poeira deverá ser completa, tomando-se precauções especiais contra o levantamento de pó durante os trabalhos, até que as tintas sequem inteiramente. As pinturas deverão ser executadas atendendo rigorosamente às especificações e detalhes em projeto, além das recomendações dos fabricantes dos produtos utilizados. Deverá ser assegurada uniformidade de cor, textura e demais características de acabamento das superfícies pintadas. Toda a pintura deverá ser efetuada em duas ou três demãos. Cada demão de tinta somente poderá ser aplicada quando a precedente estiver perfeitamente seca, sendo conveniente aguardar um intervalo de vinte e quatro horas no mínimo entre demãos sucessivas, salvo indicação em contrário do fabricante da tinta. Os trabalhos de pintura em locais precariamente abrigados deverão ser interrompidos quando chover.

5.1.10.1. C1207 - EMASSAMENTO DE PAREDES EXTERNAS 2 DEMÃOS C/MASSA ACRÍLICA (M2)

Execução:

- A superfície deve estar limpa, seca, sem poeira, gordura, graxa, sabão ou bolor antes de qualquer aplicação;
- Se necessário, amolentar o produto em água potável de acordo com recomendações do fabricante;
- Aplicar em camadas finas com espátula ou desempenadeira até obter o nivelamento desejado;
- Aguardar a secagem da primeira demão e aplicar a segunda demão de massa;
- Aguardar a secagem final antes de efetuar o lixamento final e remoção do pó para posterior aplicação da pintura.

5.1.10.2. C1208 - EMASSAMENTO DE PAREDES INTERNAS 2 DEMÃOS C/MASSA DE PVA (M2)

Execução do emassamento de paredes externas com massa, indicado para nivelar e corrigir imperfeições em qualquer superfície de alvenaria para posterior aplicação de pintura acrílica. Deve ser aplicada sobre uma superfície firme, limpa, seca, sem poeira, gordura, sabão ou mofo. Para superfícies excessivamente absorventes, deve-se aplicar um fundo selador anterior ao emassamento. Uso de mão-de-obra habilitada. Uso obrigatório de Equipamento de Proteção Individual (EPI).

Deve ser aplicada com a desempenadeira de aço ou espátula sobre a superfície em camadas finas e sucessivas. Aplicada a lâ demão, após um intervalo mínimo de 8 a 10 horas, ou conforme orientação do fabricante, a superfície deve ser lixada, com lixa de grão 100 a 150, a fim de eliminar os relevos; deve-se aplicar a 2- demão corrigindo o nivelamento e, após o período de secagem, proceder o lixamento final.

5.1.10.3. C1615 - LATEX DUAS DEMÃOS EM PAREDES INTERNAS S/MASSA (M2)

Será aplicado pintura manualmente com tinta látex acrílicos em superfícies internas, sendo duas demãos sobre superfície já selada.

Tempo de secagem: de ½ hs a 2 hs (ao toque); de 3 hs a 6 hs (entre demãos); de 24 hs (de secagem final para ambientes internos); de 72 hs (de secagem final para ambientes externos). Ferramentas utilizadas rolo de lã de carneiro, trincha e pincel. Os acessórios e ferramentas, imediatamente após o uso, deverão ser limpos com solvente recomendado pelo fabricante. Eventuais manchas de óleo, graxa ou mofo precisam ser removidas com detergente à base de amônia e água a 5%, ou com solvente específico. As tintas serão rigorosamente agitadas dentro das latas e mais densos. A cor será determinada pela fiscalização.

5.1.10.4. C1614 - LATEX DUAS DEMÃOS EM PAREDES EXTERNAS S/MASSA (M2)


Será aplicado pintura manualmente com tinta látex acrílicos em superfícies externas, sendo duas demãos sobre superfície já selada.

Tempo de secagem: de ½ hs a 2 hs (ao toque); de 3 hs a 6 hs (entre demãos); de 24 hs (de secagem final para ambientes internos); de 72 hs (de secagem final para ambientes externos). Ferramentas utilizadas rolo de lã de carneiro, trincha e pincel. Os acessórios e ferramentas, imediatamente após o uso, deverão ser limpos com solvente recomendado pelo fabricante. Eventuais manchas de óleo, graxa ou mofo precisam ser removidas com detergente à base de amônia e água a 5%, ou com solvente específico. As tintas serão rigorosamente agitadas dentro das latas e mais densos. A cor será determinada pela fiscalização.

5.1.10.5. C1279 - ESMALTE DUAS DEMÃOS EM ESQUADRIAS DE FERRO (M2)

Onde porventura houver partes metálicas, as mesmas deverão ser pintadas com tinta esmalte sintético brilhante de primeira linha e na cor do prédio existente em duas demãos ou tanto quanto forem necessárias para tornar a superfície perfeitamente coberta.

5.1.11. SERVIÇOS DIVERSOS

 PREFEITURA DE BOAVIAGEM		MEMORIAL DESCRITIVO				
		OBRA:	CONTRATAÇÃO DA PRESTAÇÃO DE SERVIÇOS DE MANUTENÇÃO, CONSERVAÇÃO DE VIAS, REFORMA E AMPLIAÇÃO DE PRÉDIOS E SISTEMAS DE ABASTECIMENTO DE ÁGUA, A SEREM EXECUTADOS NOS LOGRADOUROS E PRÉDIOS PÚBLICOS PARA ATENDER AS NECESSIDADES DAS SECRETARIAS DO MUNICÍPIO DE BOA VIAGEM-CE	DATA : 02/08/2023		BDI : 27,68%
LOCAL:	DIVERSOS LOCAIS	ORSE	2023/05	0,00%	0,00%	08/2023
MUNICÍPIO:	BOA VIAGEM-CE	SEINFRA	027.1 COM DESONERAÇÃO	83,85%	47,76%	05/2021
CONTRATANTE:	PREFEITURA MUNICIPAL DE BOA VIAGEM	SINAPI	2023/06 COM DESONERAÇÃO	84,44%	47,48%	07/2023
		Composição	PRÓPRIA	0,00%	0,00%	



5.1.11.1. C0773 - CHAPIM PRÉ-MOLDADO DE CONCRETO (M2)

Os chapins serão em concreto aparente com acabamento desempenado, obedecendo todas as especificações em projeto, moldado in loco, utilizando forma compensada plastificada.

5.1.11.2. 100868 - BARRA DE APOIO RETA, EM AÇO INOX POLIDO, COMPRIMENTO 80 CM, FIXADA NA PAREDE - FORNECIMENTO E INSTALAÇÃO. AF_01/2020 (UN)

Execução:

- Verificar as distâncias mínimas para o posicionamento da peça;
- Marcar os pontos para furação;
- Instalar, de maneira nivelada e parafusar.

5.1.11.3. PMBV_05 - FORNECIMENTO E INSTALAÇÃO DE REDE DE PROTEÇÃO EM NYLON MALHA 10 x 10 CM PARA QUADRA DE ESPORTE (M2)

Serão instaladas rede de proteção em nylon em todo o perímetro da quadra a fim de solucionar problemas com a vizinhança.

5.1.12. LIMPEZA FINAL

Será removido todo o entulho do terreno, sendo ele cuidadosamente limpo e varrido. Serão retirados e limpos todos os excessos de argamassa porventura existentes nos tubos. Todos os serviços de limpeza serão executados com o máximo de esmero e sem danificar ou prejudicar outras partes da obra. A obra será entregue em perfeito estado de limpeza e conservação. Deverão apresentar funcionamento perfeito todas as instalações, equipamentos e aparelhos. Também é obrigatória a verificação da vedação de caixilhos, inexistência de infiltrações, inexistência de vazamento de água nas tubulações. Deverá ser feita a inspeção final com a participação conjunta da Contratada e da Fiscalização, produzindo-se o Relatório de Inspeção Final, no qual serão apontados todos os eventuais acertos ou complementos de serviços constantes no contrato.

5.1.12.1. C1628 - LIMPEZA GERAL (M2)

Será removido todo o entulho do terreno, sendo ele cuidadosamente limpo e varrido. Serão retirados e limpos todos os excessos de argamassa porventura existentes nos tubos. Todos os serviços de limpeza serão executados com o máximo de esmero e sem danificar ou prejudicar outras partes da obra. A obra será entregue em perfeito estado de limpeza e conservação. Deverão apresentar funcionamento perfeito todas as instalações, equipamentos e aparelhos. Também é obrigatória a verificação da vedação de caixilhos, inexistência de infiltrações, inexistência de vazamento de água nas tubulações. Deverá ser feita a inspeção final com a participação conjunta da Contratada e da Fiscalização, produzindo-se o Relatório de Inspeção Final, no qual serão apontados todos os eventuais acertos ou complementos de serviços constantes no contrato.

5.2. REFORMA DO ESTÁDIO MUNICIPAL DR SEGISMUNDO RODRIGUES DOS SANTOS NETO

5.2.1. SERVIÇOS PRELIMINARES


5.2.1.1. C1043 - DEMOLIÇÃO DE ALVENARIA DE TIJOLOS S/ REAPROVEITAMENTO (M3)

Deverá ser executada de maneira cautelosa sendo retirado todo material remanescente e destinado de maneira correta, sendo os custos por conta da contratada. Deve-se observar o aparecimento de fissuras ou rachaduras durante ou após à demolição, bem como a necessidade de escoramento.

5.2.1.2. C1045 - DEMOLIÇÃO DE COBERTURA C/TELHAS CERÂMICAS (M2)

Deverá ser demolido o telhado e descartado adequadamente. As demolições serão executadas por profissionais especializados, com a utilização de ferramentas adequadas, de modo a preservar ao máximo os elementos que não devem ser retirados.

5.2.1.3. C1061 - DEMOLIÇÃO DE LOUÇA SANITÁRIA (UN)

		MEMORIAL DESCRITIVO																												
 PREFEITURA DE BOAVIAGEM	OBRA:	CONTRATAÇÃO DA PRESTAÇÃO DE SERVIÇOS DE MANUTENÇÃO, CONSERVAÇÃO DE VIAS, REFORMA E AMPLIAÇÃO DE PRÉDIOS E SISTEMAS DE ABASTECIMENTO DE ÁGUA, A SEREM EXECUTADOS NOS LOGRADOUROS E PRÉDIOS PÚBLICOS PARA ATENDER AS NECESSIDADES DAS SECRETARIAS DO MUNICÍPIO DE BOA VIAGEM-CE	DATA : 02/08/2023		BDI : 27,68%																									
	LOCAL:	DIVERSOS LOCAIS	<table border="1"> <thead> <tr> <th>PONTE</th> <th>VERSÃO</th> <th>HORA</th> <th>MES</th> <th>REF.</th> </tr> </thead> <tbody> <tr> <td>ORSE</td> <td>2023/05</td> <td>0,00%</td> <td>0,00%</td> <td>08/2023</td> </tr> <tr> <td>SEINFRA</td> <td>027.1 COM DESONERAÇÃO</td> <td>83,85%</td> <td>47,76%</td> <td>05/2021</td> </tr> <tr> <td>SINAPI</td> <td>2023/06 COM DESONERAÇÃO</td> <td>84,44%</td> <td>47,48%</td> <td>07/2023</td> </tr> <tr> <td>Composição</td> <td>PRÓPRIA</td> <td>0,00%</td> <td>0,00%</td> <td></td> </tr> </tbody> </table>	PONTE	VERSÃO	HORA	MES	REF.	ORSE	2023/05	0,00%	0,00%	08/2023	SEINFRA	027.1 COM DESONERAÇÃO	83,85%	47,76%	05/2021	SINAPI	2023/06 COM DESONERAÇÃO	84,44%	47,48%	07/2023	Composição	PRÓPRIA	0,00%	0,00%			
	PONTE	VERSÃO	HORA	MES	REF.																									
	ORSE	2023/05	0,00%	0,00%	08/2023																									
SEINFRA	027.1 COM DESONERAÇÃO	83,85%	47,76%	05/2021																										
SINAPI	2023/06 COM DESONERAÇÃO	84,44%	47,48%	07/2023																										
Composição	PRÓPRIA	0,00%	0,00%																											
MUNICÍPIO:	BOA VIAGEM-CE																													
CONTRATANTE:	PREFEITURA MUNICIPAL DE BOA VIAGEM																													

Será feita a demolição de todas as louças sanitárias para colocação de novas.

5.2.1.4. C1066 - DEMOLIÇÃO DE PISO CIMENTADO SOBRE LASTRO DE CONCRETO (M2)

Será feita a demolição do piso cimentado sobre lastro de concreto já existente, de acordo com as especificações de projeto.

5.2.1.5. 97633 - DEMOLIÇÃO DE REVESTIMENTO CERÂMICO, DE FORMA MANUAL, SEM REAPROVEITAMENTO. AF_12/2017 (M2)

O serviço de demolição do revestimento cerâmico inclui o serviço de demolição da argamassa colante. Deverá ser checado se os EPC necessários estão instalados, deverão usa EPI's exigidos para a atividade. Será feita a remoção do revestimento cerâmico com auxílio de marreta e talhadeira.

5.2.1.6. C3040 - RETIRADA DE GRADE DE FERRO (M2)

Serão retiradas as grades de ferro das salas de aula e setor administrativo, se apresentarem em condições de uso perfeito poderá ser reaproveitado pela Prefeitura Municipal. As grades devem ser retiradas cuidadosamente, quebrando-se a alvenaria em volta com ajuda de um ponteiro, e depois transportado e armazenado em local apropriado.

5.2.1.7. C2210 - RETIRADA DE PORTAS E JANELAS, INCLUSIVE BATENTES (M2)

As portas e janelas que estiverem em condições de reaproveitamento, deverão ser armazenadas em local apropriado. A retirada dos batentes deverá ser feita cuidadosamente de modo a evitar danos na parede onde estão fixados. Inicialmente, as portas e janelas deverão ser soltas das dobradiças. Em seguida, retirar os batentes ou aduelas, desparafusando-os quando tarugados, ou utilizando-se ponteiros quando forem chumbados nas laterais do vão.

5.2.2. FUNDAÇÕES E ESTRUTURAS

5.2.2.1. C2784 - ESCAVAÇÃO MANUAL SOLO DE 1A.CAT. PROF. ATÉ 1.50m (M3)

Escavação com ferramenta manual, em solos de 1ª categoria, em local indicado pela contratante. A retirada do material será executada manualmente obedecendo aos critérios de segurança recomendados.

5.2.2.2. C0095 - APILOAMENTO DE PISO OU FUNDO DE VALAS C/MAÇO DE 30 A 60 KG (M2)

O apiloamento é a compactação de um determinado terreno de forma manual ou mecânica. O apiloamento geralmente é utilizado para compactação de fundo de valas de fundação e para execução de contrapiso diretamente sobre o solo. O objetivo principal é uniformizar e regularizar a superfície para evitar que a terra solta do terreno se misture com o concreto. É comum apiloar uma superfície com o auxílio de um soquete de 30 a 60 kg socando o mesmo contra o solo de forma a compacta-lo e para a posterior execução do lastro ou concreto magro.

5.2.2.3. C2921 - REATERRO C/COMPACTAÇÃO MANUAL S/CONTROLE, MATERIAL DA VALA (M3)


O reaterro deve ser executado manualmente, com solo isento de pedregulhos, em camadas sucessivas de no máximo 20 cm, convenientemente molhadas e energeticamente apiloadas de modo a serem evitadas ulteriores fendas, trincas e desníveis, por recalque nas camadas aterradas; até o nível do terreno natural. O fundo da vala deverá ser compactado com uso de maço de 30 Kg. Não deverá ser executado reaterro com solo contendo material orgânico.

5.2.2.4. C0330 - ATERRO C/COMPACTAÇÃO MANUAL S/CONTROLE, MAT. C/AQUISIÇÃO (M3)

Aterro c/compactação manual s/controle, mat. c/aquisição. A umidade do solo será mantida próxima da taxa ótima, por método manual, admitindo-se a variação de no máximo 3% (três por cento) (curva de Proctor). Será mantida a homogeneidade das camadas a serem compactadas, tanto no que se refere à umidade quanto ao material. O aterro será sempre compactado até atingir um "grau de compactação" de no mínimo 95%, com referência ao ensaio de compactação normal de solos – conforme a NBR 7182:1986 (MB-33/1984).

5.2.2.5. C0054 - ALVENARIA DE EMBASAMENTO DE PEDRA ARGAMASSADA (M3)

Para fornecer suporte e estabilidade à ação de cargas nas paredes de alvenaria a serem construídas, deverão ser

		MEMORIAL DESCRITIVO																												
 PREFEITURA DE BOAVIAGEM	OBRA:	CONTRATAÇÃO DA PRESTAÇÃO DE SERVIÇOS DE MANUTENÇÃO, CONSERVAÇÃO DE VIAS, REFORMA E AMPLIAÇÃO DE PRÉDIOS E SISTEMAS DE ABASTECIMENTO DE ÁGUA, A SEREM EXECUTADOS NOS LOGRADOUROS E PRÉDIOS PÚBLICOS PARA ATENDER AS NECESSIDADES DAS SECRETARIAS DO MUNICÍPIO DE BOA VIAGEM-CE	DATA : 02/08/2023		BDI : 27,68%																									
	LOCAL:	DIVERSOS LOCAIS	<table border="1"> <thead> <tr> <th>FORNE</th> <th>VERSÃO</th> <th>HORA</th> <th>MES</th> <th>REF.</th> </tr> </thead> <tbody> <tr> <td>ORSE</td> <td>2023/05</td> <td>0,00%</td> <td>0,00%</td> <td>08/2023</td> </tr> <tr> <td>SEINFRA</td> <td>027.1 COM DESONERAÇÃO</td> <td>83,85%</td> <td>47,76%</td> <td>05/2021</td> </tr> <tr> <td>SINAPI</td> <td>2023/06 COM DESONERAÇÃO</td> <td>84,44%</td> <td>47,48%</td> <td>07/2023</td> </tr> <tr> <td>Composição</td> <td>PRÓPRIA</td> <td>0,00%</td> <td>0,00%</td> <td></td> </tr> </tbody> </table>	FORNE	VERSÃO	HORA	MES	REF.	ORSE	2023/05	0,00%	0,00%	08/2023	SEINFRA	027.1 COM DESONERAÇÃO	83,85%	47,76%	05/2021	SINAPI	2023/06 COM DESONERAÇÃO	84,44%	47,48%	07/2023	Composição	PRÓPRIA	0,00%	0,00%			
FORNE	VERSÃO	HORA	MES	REF.																										
ORSE	2023/05	0,00%	0,00%	08/2023																										
SEINFRA	027.1 COM DESONERAÇÃO	83,85%	47,76%	05/2021																										
SINAPI	2023/06 COM DESONERAÇÃO	84,44%	47,48%	07/2023																										
Composição	PRÓPRIA	0,00%	0,00%																											
MUNICÍPIO:	BOA VIAGEM-CE																													
CONTRATANTE:	PREFEITURA MUNICIPAL DE BOA VIAGEM																													



executados alvenaria de pedra argamassada, com pedra de mão (rachão) e com argamassa mista de cimento e areia hidratada e areia sem peneirar traço 1:2:8 nas fundações.

5.2.2.6. C4592 - ALVENARIA DE EMBASAMENTO EM TIJOLO CERÂMICO FURADO C/ ARGAMASSA CIMENTO E AREIA 1:4 (M3)

Para fornecer suporte e estabilidade à ação de cargas nas paredes de alvenaria a serem construídas, deverão ser executados alvenaria de embasamento de tijolo cerâmico furado, c/argamassa cimento e areia (1:4) nas fundações.

5.2.2.7. C0089 - ANEL DE IMPERMEABILIZAÇÃO C/ARMAÇÃO EM FERRO (M3)

Será executada cinta com aditivo impermeabilizante de concreto armado, fck= 13,5 Mpa, com dimensões e armações do baldrame.

5.2.2.8. C0079 - AMARRAÇÃO EM PAREDES, COM FERRO (UN)

Deverão ser executadas amarrações em locais com a presença de rachaduras e fissuras ocasionadas na maioria das vezes por recalque do solo devido ao tempo e carga. O processo fará com que as estruturas consigam desempenhar a mesma funcionalidade a qual foram projetadas.

5.2.3. ESQUADRIAS E FERRAGENS

Os serviços de serralheira serão executados de acordo com as normas indicadas para esse tipo de serviço e conforme detalhes definidos pelo projeto de arquitetura, os quais constam desenhos básicos, dimensões, materiais e as especificações particulares das esquadrias e similares.

As medidas indicadas nos projetos deverão ser conferidas nos locais de assentamento de cada esquadria ou similar, depois de concluídas as estruturas, alvenarias, arremates e enchimentos diversos, e antes do início da fabricação das esquadrias.

Todos os materiais utilizados na confecção das esquadrias deverão ser de procedência idônea, e acabados de maneira que não apresentem rebarbas ou saliências capazes de obstar o funcionamento da abertura ou causar danos físicos ao usuário. Ver locais de instalação, quantidade e dimensões na tabela de esquadrias.

5.2.3.1. 91338 - PORTA DE ALUMÍNIO DE ABRIR COM LAMBRI, COM GUARNIÇÃO, FIXAÇÃO COM PARAFUSOS - FORNECIMENTO E INSTALAÇÃO. AF_12/2019 (M2)

Execução:


- Conferir se o vão deixado está de acordo com as dimensões da porta e com a previsão de folga, 2mm no topo e nas laterais do vão;
- Colocar calços de madeira para apoio da porta, intercalando papelão entre os calços e a folha de porta para que a mesma não seja danificada;
- Posicionar a porta no vão e conferir: sentido de abertura da porta, cota da soleira, prumo, nível e alinhamento da porta com a face da parede;
- Marcar com uma ponteira a posição dos furos na parede do vão;
- Retirar a esquadria do vão e executar os furos necessários na alvenaria, utilizando broca de vídia com diâmetro de 10mm;
- Retirar o pó resultante dos furos com auxílio de um pincel ou soprador e encaixar as buchas de nailón;
- Posicionar novamente a esquadria no vão e parafusa-la no requadramento do vão, repetindo o processo de verificação de prumo, nível e alinhamento;
- Aplicar o selante em toda a volta da esquadria, para garantir a vedação da folga entre o vão e o marco.

5.2.3.2. C1958 - PORTA DE FERRO COMPACTA EM CHAPA, INCLUS. BATENTES E FERRAGENS (M2)

As esquadrias só poderão ser assentadas depois que as amostras, apresentadas pelo construtor, forem aprovadas pela fiscalização. Uma vez aprovada a amostra, as demais esquadrias deverão apresentar as mesmas características daquela, sob pena da reprovação das demais, mesmo já tendo sido confeccionadas. Neste particular, cabe ao construtor o acompanhamento permanente da execução do serviço executado pelo serralheiro.

5.2.3.3. C3659 - PORTÃO DE METALON E BARRA CHATA DE FERRO C/FECHADURA E DOBRADIÇA, INCLUS. PINTURA ESMALTE SINTÉTICO (M2)

O assentamento será iniciado posicionando-se o batente na altura, de acordo com o nível do piso fornecido, com alinhamento em função dos revestimentos da parede do sentido do piso a folha da esquadria. Será posicionado no vão e chumbado na alvenaria com argamassa de cimento e areia no traço 1:3. Após ser colocado o portão de metalon o mesmo será pintado com tinta poliéster e pintura eletrostática.

		MEMORIAL DESCRITIVO																											
 PREFEITURA DE BOAVIAGEM	OBRA:	CONTRATAÇÃO DA PRESTAÇÃO DE SERVIÇOS DE MANUTENÇÃO, CONSERVAÇÃO DE VIAS, REFORMA E AMPLIAÇÃO DE PRÉDIOS E SISTEMAS DE ABASTECIMENTO DE ÁGUA, A SEREM EXECUTADOS NOS LOGRADOUROS E PRÉDIOS PÚBLICOS PARA ATENDER AS NECESSIDADES DAS SECRETARIAS DO MUNICÍPIO DE BOA VIAGEM-CE	DATA : 02/08/2023		BDI : 27,68%																								
	LOCAL:	DIVERSOS LOCAIS	<table border="1"> <thead> <tr> <th>FONTE</th> <th>VERSÃO</th> <th>HORA</th> <th>MES</th> <th>REF</th> </tr> </thead> <tbody> <tr> <td>ORSE</td> <td>2023/05</td> <td>0,00%</td> <td>0,00%</td> <td>08/2023</td> </tr> <tr> <td>SEINFRA</td> <td>027.1 COM DESONERAÇÃO</td> <td>83,85%</td> <td>47,76%</td> <td>05/2021</td> </tr> <tr> <td>SINAPI</td> <td>2023/08 COM DESONERAÇÃO</td> <td>84,44%</td> <td>47,48%</td> <td>07/2023</td> </tr> <tr> <td>Composição</td> <td>PRÓPRIA</td> <td>0,00%</td> <td>0,00%</td> <td></td> </tr> </tbody> </table>	FONTE	VERSÃO	HORA	MES	REF	ORSE	2023/05	0,00%	0,00%	08/2023	SEINFRA	027.1 COM DESONERAÇÃO	83,85%	47,76%	05/2021	SINAPI	2023/08 COM DESONERAÇÃO	84,44%	47,48%	07/2023	Composição	PRÓPRIA	0,00%	0,00%		
FONTE	VERSÃO	HORA	MES	REF																									
ORSE	2023/05	0,00%	0,00%	08/2023																									
SEINFRA	027.1 COM DESONERAÇÃO	83,85%	47,76%	05/2021																									
SINAPI	2023/08 COM DESONERAÇÃO	84,44%	47,48%	07/2023																									
Composição	PRÓPRIA	0,00%	0,00%																										
MUNICÍPIO:	BOA VIAGEM-CE																												
CONTRATANTE:	PREFEITURA MUNICIPAL DE BOA VIAGEM																												

5.2.3.4. 94569 - JANELA DE ALUMÍNIO TIPO MAXIM-AR, COM VIDROS, BATENTE E FERRAGENS. ALIZAR, ACABAMENTO E CONTRAMARCO. FORNECIMENTO E INSTALAÇÃO. AF_12/2019 (M2)

A contratada deverá fornecer e instalar janelas de alumínio tipo maxim-ar. A janela deverá ser entregue completa e em perfeito funcionamento, com todos os perfis necessários, marcos e contramarco, guarnições, ferragens, acessórios e vedações. Todos os materiais utilizados nas esquadrias de alumínio deverão respeitar as indicações e detalhes do projeto, isentos de defeitos de fabricação. Os perfis, barras e chapas de alumínio, utilizados na fabricação das esquadrias, serão isentos de empenamentos, defeitos de superfície e diferenças de espessura. As dimensões deverão atender às exigências de resistência pertinentes ao uso, bem como aos requisitos estéticos indicados no projeto. A instalação das esquadrias deverá obedecer ao alinhamento, prumo e nivelamento indicados no projeto. Na colocação, não serão forçadas a se acomodarem em vãos fora de esquadro ou dimensões diferentes das indicadas no projeto. As esquadrias serão instaladas através de marcos e contra-marcos ou chumbadores de aço, rigidamente fixados na alvenaria ou concreto, de modo a assegurar a rigidez e estabilidade do conjunto, e adequadamente isolados do contato direto com as peças de alumínio por metalização ou pintura, conforme especificação para cada caso particular. Para a colocação da esquadria, deverá ser vedada toda a janela com silicone entre o marco e contramarco. Utilizar silicone em cor igual à anodização. Todos os acessórios necessários para o perfeito funcionamento e acabamento da esquadria deverão receber anodização na cor da esquadria.

5.2.3.5. 98689 - SOLEIRA EM GRANITO, LARGURA 15 CM, ESPESSURA 2,0 CM. AF_09/2020 (M)

Execução:

- Limpar a área onde será instalada a soleira com vassoura;
- Espalhar a argamassa colante com desempenadeira dentada sobre o local de assentamento;
- Com o lado liso da desempenadeira, aplicar uma camada de argamassa colante sobre a peça de granito;
- Assentar a peça no lugar marcado, aplicando leve pressão e movendo-a ligeiramente para garantir a fixação.

5.2.3.6. C4068 - BANCADA DE GRANITO CINZA E=2cm (M2)

A bancada será de granito cinza polido e terá espessura de 2cm nas dimensões de projeto. Será assentada com argamassa pré-fabricada de cola sintética e preenchido com resina de poliéster nos locais onde será incluída a cuba. O preenchimento das vagas entre as peças pode ser com silicone. As peças deverão vir niveladas e sem fissuras.

5.2.3.7. C4756 - PRATELEIRA DE GRANITO CINZA ESP.=2CM (M2)

A prateleira será de granito polido cinza e terá espessura de 2cm nas dimensões de projeto. Será assentada com argamassa pré-fabricada de cola sintética e preenchido com resina de poliéster nos locais onde será incluída a cuba. O preenchimento das vagas entre as peças pode ser com silicone. As peças deverão vir niveladas e sem fissuras.

5.2.3.8. C0806 - COBOGÓ DE CIMENTO TIPO VENEZIANO (50X50X6)cm C/ARG. CIMENTO E AREIA TRAÇO 1:3 (M2)

Será medido por área de superfície executada, descontando-se todos os vãos. O item remunera o fornecimento de cobogó de cimento tipo veneziano, conforme apresentado em detalhe no projeto, cimento, areia e a mão-de-obra para execução dos serviços de: preparo da argamassa, assentamento dos elementos vazados e o rejunte externo dos mesmos.


5.2.4. COBERTURA


5.2.4.1. C2201 - RETELHAMENTO C/ TELHA CERÂMICA COM 50% NOVA (M2)

Na reforma da cobertura será executado um retelhamento com reposição de 50% de telha nova com telha cerâmica de cor uniforme, sem trinca ou falha. Retelhar a coberta, trocando o madeiramento e as telhas estragadas. O retelhamento deverá ser executado em telha cerâmica, de 1ª qualidade. A remoção do madeiramento deverá ser feita de maneira cuidadosa, com os devidos escoramentos que se façam necessários na intervenção de maneira a garantir a estabilidade estrutural do prédio. As telhas retiradas, com possibilidade de reaproveitamento, deverão ser armazenadas na sua maior dimensão vertical, para posterior limpeza e acondicionamento.

5.2.4.2. C3005 - MADEIRAMENTO P/TELHA CERÂMICA C/ REAPROVEITAMENTO (M2)

Será feito o madeiramento da cobertura existente, aproveitando o madeiramento existente.

		MEMORIAL DESCRITIVO						
		DATA : 02/08/2023		BDI : 27,68%				
 PREFEITURA DE BOAVIAGEM	OBRA:	CONTRATAÇÃO DA PRESTAÇÃO DE SERVIÇOS DE MANUTENÇÃO, CONSERVAÇÃO DE VIAS, REFORMA E AMPLIAÇÃO DE PRÉDIOS E SISTEMAS DE ABASTECIMENTO DE ÁGUA, A SEREM EXECUTADOS NOS LOGRADOUROS E PRÉDIOS PÚBLICOS PARA ATENDER AS NECESSIDADES DAS SECRETARIAS DO MUNICÍPIO DE BOA VIAGEM-CE		FONTE	VERSÃO	HORA	MES	REF.
	LOCAL:	DIVERSOS LOCAIS		ORSE	2023/05	0,00%	0,00%	08/2023
	MUNICÍPIO:	BOA VIAGEM-CE		SEINFRA	027.1 COM DESONERAÇÃO	83,85%	47,76%	05/2021
	CONTRATANTE:	PREFEITURA MUNICIPAL DE BOA VIAGEM		SINAPI	2023/06 COM DESONERAÇÃO	84,44%	47,48%	07/2023
				Composição	PRÓPRIA	0,00%	0,00%	



5.2.4.3. C4460 - MADEIRAMENTO P/ TELHA CERÂMICA - (RIPA, CAIBRO, LINHA) (M2)

Todo madeiramento será executado com madeira nova em Maçaranduba e constituído por todos os elementos necessários para o devido apoio e fixação das telhas, incluindo cumeeiras, terças, caibros, ripas, etc., de acordo com o tipo da telha e concepção do Projeto.

5.2.4.4. C4463 - CUMEEIRA TELHA CERÂMICA, EMBOÇADA (M)

Colocação de cumeeira cerâmica em telhado. Deverão ser usadas telhas capa para o arremate do encontro horizontal de duas partes mais altas do telhado. As telhas serão assentadas com a concavidade voltada para baixo, encaixadas e alinhadas ao longo da aresta formada pelas duas águas. A cumeeira deverá ser assentada com argamassa, após concluir a colocação das telhas, nas duas águas adjacentes. A argamassa deverá ter capacidade de retenção de água, ser impermeável, insolúvel em água e garantir boa aderência. O traço deverá ser determinado em função das características dos materiais locais. Como dosagem inicial recomenda-se argamassa de proporção 1:2: 9 ou 1:3: 12 em volume de cimento, cal e areia respectivamente. Outras argamassas poderão ser usadas desde que apresentem propriedades equivalentes. A fim de manter a estética da cobertura será recomendável o uso de pigmentos na argamassa, que lhe conferirão uma coloração semelhante à coloração da telha. O mesmo procedimento deverá ser seguido para arrematar encontros entre duas águas do telhado, que formam ângulo saliente como os espigões.

5.2.4.5. C4464 - EMBOÇAMENTO DA ÚLTIMA FIADA TELHA CERÂMICA (M)

Fixação da última fiada de telha no beiral do telhado. Nos beirais da cobertura com telha cerâmica é necessário fixar de tal modo que se evite escorregamento dos componentes. As telhas serão fixadas umas as outras por meio de argamassa colocada entre elas. Na extremidade das telhas voltadas para o beiral, a argamassa deverá ser aplainada, de tal forma que as extremidades das telhas e argamassa formem o mesmo plano. Nos beirais laterais, as telhas deverão ser fixadas com argamassa auxiliadas por uma segunda camada de telhas capa sobreposta. A argamassa deverá ter capacidade de retenção de água, ser impermeável, insolúvel em água e garantir boa aderência. O traço deverá ser determinado em função das características dos materiais locais. Como dosagem inicial, recomenda-se argamassa de proporção 1:2: 9 ou 1:3: 12 em volume de cimento, cal e areia respectivamente. Outras argamassas poderão ser usadas desde que apresentem propriedades equivalentes. A fim de manter a estética da cobertura será recomendável o uso de pigmentos na argamassa, que lhe confere uma coloração semelhante à coloração da telha.

5.2.4.6. C0388 - BEIRAL DE MADEIRA DE (2 X 8)cm, INCLUSIVE PINTURA (M)

Os beirais serão de madeira pintados com esmalte sintético e possuirão dimensões padrão de 2x8cm.

5.2.4.7. C0387 - BEIRA E BICA EM TELHA COLONIAL (M)


Será feito acabamento no beira e bica com argamassa 1:3.


5.2.5. FORROS

5.2.5.1. 96116 - FORRO EM RÉGUAS DE PVC, FRISADO, PARA AMBIENTES COMERCIAIS, INCLUSIVE ESTRUTURA DE FIXAÇÃO. AF_05/2017_PS (M2)

Execução:

- Marcar na estrutura periférica (paredes), com o auxílio de uma mangueira ou um nível laser, o local em que será instalado o forro;
- Com o auxílio de um cordão de marcação ou fio traçante, marcar a posição exata onde serão fixadas as guias (perfis de acabamento em "U");
- Fixar as guias nas paredes (perfis de acabamento em "U");
- Com o auxílio do cordão de marcação ou fio traçante, marcar no teto a posição dos eixos dos perfis F-47 e os pontos de fixação dos arames (tirantes);
- Observar espaçamento de 1.000 mm entre os arames (tirantes);
- Fixar os rebites no teto e prender os arames (tirantes) aos rebites;
- Colocar os suportes niveladores nos arames (tirantes);
- Encaixar os perfis F-47 (perfis primários) no suporte nivelador, de maneira que fiquem firmes, e ajustar o nível dos perfis na altura correta do rebaixo do teto;

		MEMORIAL DESCRITIVO			
 PREFEITURA DE BOA VIAGEM	OBRA:	CONTRATAÇÃO DA PRESTAÇÃO DE SERVIÇOS DE MANUTENÇÃO, CONSERVAÇÃO DE VIAS, REFORMA E AMPLIAÇÃO DE PRÉDIOS E SISTEMAS DE ABASTECIMENTO DE ÁGUA, A SEREM EXECUTADOS NOS LOGRADOUROS E PRÉDIOS PÚBLICOS PARA ATENDER AS NECESSIDADES DAS SECRETARIAS DO MUNICÍPIO DE BOA VIAGEM-CE	DATA : 02/08/2023		BDI : 27,68%
	LOCAL:	DIVERSOS LOCAIS	FONTE	VERSÃO	HORA
	MUNICÍPIO:	BOA VIAGEM-CE	ORSE	2023/05	0,00%
	CONTRATANTE:	PREFEITURA MUNICIPAL DE BOA VIAGEM	SEINFRA	027.1 COM DESONERAÇÃO	83,85%
			SINAPI	2023/06 COM DESONERAÇÃO	84,44%
			Composição	PRÓPRIA	0,00%
					0,00%
					08/2023
					08/2021
					07/2023



- Ajustar o comprimento das régua do forro de PVC, de acordo com as dimensões do ambiente e sero aplicadas;
- Encaixar as régua de PVC já ajustadas no acabamento previamente instalado, deixando uma folga de 5 mm entre o forro e a extremidade do acabamento escolhido;
- Fixar as régua de PVC em todas as travessas da estrutura de sustentação;
- No último perfil, caso a largura da régua de PVC seja maior que o espaço existente, cortar utilizando um estilete, no lado do encaixe fêmea, de tal maneira que a peça fique com 1 cm a menos que o espaço disponível;
- Colocar as duas extremidades da régua dentro do acabamento;
- Com a ajuda de uma espátula, encaixar longitudinalmente a régua no acabamento e na régua anterior.

5.2.6. REVESTIMENTOS

5.2.6.1. C0776 - CHAPISCO C/ ARGAMASSA DE CIMENTO E AREIA S/PENEIRAR TRAÇO 1:3 ESP.= 5mm P/ PAREDE (M2)

Toda a alvenaria a ser revestida, será chapiscada depois de convenientemente limpa. Os chapiscos serão com argamassa de cimento e areia lavada grossa, em consistência fluida. Serão Chapiscada toda superfície lisa de concreto, como teto, montante, vergas e outros elementos da estrutura que ficarão em contato com a alvenaria, inclusive fundo de vigas.

5.2.6.2. C1221 - EMBOÇO C/ ARGAMASSA DE CIMENTO E AREIA S/ PENEIRAR, TRAÇO 1:4 (M2)

Após o chapisco as paredes que receberão revestimento cerâmico, ou qualquer tipo de revestimento que não seja a pintura, serão emboçadas com argamassa com emprego de areia média, entendendo-se como tal a areia que passa na peneira de 2,4 mm e fica retida na peneira de 0,6 mm, com diâmetro máximo de 2,4 mm. Antes da execução do emboço serão colocados todos os marcos e peitoris. Os alisares e rodapés serão colocados posteriormente. Os emboços serão fortemente comprimidos contra as superfícies e apresentarão paramento áspero ou entrecortado de sulcos para facilitar a aderência. Esse objetivo poderá ser alcançado com o emprego de uma tábua, com pregos, conduzida em linhas onduladas, no sentido horizontal, arranhando a superfície do emboço.

5.2.6.3. C3409 - REBOCO C/ ARGAMASSA DE CIMENTO E AREIA S/ PENEIRAR, TRAÇO 1:4 (M2)

O reboco será executado com argamassa de cimento e areia e terá espessura máxima de 5 mm. A execução do reboco será iniciada após 48 horas do lançamento do emboço, com a superfície limpa e molhada com broxa. Os rebocos regularizados e desempenados, à régua e desempenadeira, deverão apresentar aspecto uniforme, com paramentos perfeitamente planos, não sendo tolerada qualquer ondulação ou desigualdade na superfície. O acabamento final deverá ser executado com desempenadeira revestida com feltro, camurça ou borracha macia.

5.2.6.4. C4445 - CERÂMICA ESMALTADA RETIFICADA C/ ARG. PRÉ-FABRICADA ACIMA DE 30x30cm (900cm²) - PEI-5/PEI-4 - P/ PAREDE (M2)

As paredes serão com cerâmica esmaltada acima de 30x30cm, de linha comercial PEI 5/PEI 4, na altura definida em projeto.

As cerâmicas serão limpas na região de aplicação na argamassa colante (pré-fabricada) imersas em água limpa durante 24 horas antes de serem assentado. A unidade de medida é o m2.



5.2.6.5. C1427 - REJUNTAMENTO C/ ARG. PRÉ-FABRICADA, JUNTA ENTRE 2mm E 6mm EM CERÂMICA, ACIMA DE 30x30 cm (900 cm²) E PORCELANATOS (PAREDE/PISO) (M2)

O rejuntamento será feito com pasta de pré-fabricada, sendo terminantemente vetado o acréscimo de qualquer material que venha a mudar as propriedades do produto. Com pano úmido, retirar-se-á o excesso de pasta, concluindo-se a limpeza com um pano seco. A unidade de medida é o m2.

5.2.7. PISOS

5.2.7.1. 96620 - LASTRO DE CONCRETO MAGRO, APLICADO EM PISOS, LAJES SOBRE SOLO OU RADIERS. AF_08/2017 (M3)

Deverá ser executado um lastro de concreto regularizado com espessura especificada em projeto e/ou memória de cálculo nos pisos onde serão assentados piso cerâmico ou piso industrial, excluindo-se a área onde este serviço já se encontra realizado.

		MEMORIAL DESCRITIVO																											
 PREFEITURA DE BOA VIAGEM	OBRA:	CONTRATAÇÃO DA PRESTAÇÃO DE SERVIÇOS DE MANUTENÇÃO, CONSERVAÇÃO DE VIAS, REFORMA E AMPLIAÇÃO DE PRÉDIOS E SISTEMAS DE ABASTECIMENTO DE ÁGUA, A SEREM EXECUTADOS NOS LOGRADOUROS E PRÉDIOS PÚBLICOS PARA ATENDER AS NECESSIDADES DAS SECRETARIAS DO MUNICÍPIO DE BOA VIAGEM-CE	DATA : 02/08/2023		BDI : 27,68%																								
	LOCAL:	DIVERSOS LOCAIS	<table border="1" style="width: 100%; border-collapse: collapse;"> <thead> <tr> <th style="text-align: left;">FONTE</th> <th style="text-align: left;">VERSÃO</th> <th style="text-align: left;">HORA</th> <th style="text-align: left;">MES</th> <th style="text-align: left;">REF.</th> </tr> </thead> <tbody> <tr> <td>ORSE</td> <td>2023/05</td> <td>0,00%</td> <td>0,00%</td> <td>08/2023</td> </tr> <tr> <td>SEINFRA</td> <td>027.1 COM DESONERAÇÃO</td> <td>83,85%</td> <td>47,76%</td> <td>05/2021</td> </tr> <tr> <td>SINAPI</td> <td>2023/06 COM DESONERAÇÃO</td> <td>84,44%</td> <td>47,48%</td> <td>07/2023</td> </tr> <tr> <td colspan="2">Composição</td> <td>PRÓPRIA</td> <td>0,00%</td> <td>0,00%</td> </tr> </tbody> </table>			FONTE	VERSÃO	HORA	MES	REF.	ORSE	2023/05	0,00%	0,00%	08/2023	SEINFRA	027.1 COM DESONERAÇÃO	83,85%	47,76%	05/2021	SINAPI	2023/06 COM DESONERAÇÃO	84,44%	47,48%	07/2023	Composição		PRÓPRIA	0,00%
FONTE	VERSÃO	HORA	MES	REF.																									
ORSE	2023/05	0,00%	0,00%	08/2023																									
SEINFRA	027.1 COM DESONERAÇÃO	83,85%	47,76%	05/2021																									
SINAPI	2023/06 COM DESONERAÇÃO	84,44%	47,48%	07/2023																									
Composição		PRÓPRIA	0,00%	0,00%																									
MUNICÍPIO:	BOA VIAGEM-CE																												
CONTRATANTE:	PREFEITURA MUNICIPAL DE BOA VIAGEM																												

5.2.7.2. C1920 - PISO INDUSTRIAL NATURAL ESP.= 12mm, INCLUS. POLIMENTO (INTERNO) (M2)

A execução de revestimento de piso industrial deve ser executada com agregado de alta resistência para pisos. Deverá ser observada o alinhamento e nivelamento das fitas utilizadas nas juntas de dilatação. A primeira etapa da aplicação será o assentamento das juntas plásticas, nas dimensões de 27x3mm, conforme padrão recomendado pelo fabricante, e com argamassa no traço de 1:3 (cimento e areia grossa). Seguidamente deverá ser executada a base com argamassa de cimento e areia grossa no traço de 1:3, aplica-se então a camada final, constituída pela mistura dos agregados e cimento com uma espessura de 3cm. O polimento da superfície será executado com máquinas polimetrizes equipadas com esmeril

5.2.7.3. C1915 - PISO CIMENTADO C/ ARGAMASSA DE CIMENTO E AREIA S/ PENEIRAR, TRAÇO 1:4, ESP.= 1.5cm (M2)

Execução de piso cimentado pela distribuição de argamassa sobre a base ou lastro de pavimentação em área externa, com finalidade de corrigir irregularidades e nivelar a superfície. Deve-se cuidar para que as condições climáticas não interfiram na aplicação e cura da argamassa. Não deve ser executado em dias chuvosos e protegido da ação direta do sol logo após a aplicação. O traço deve ser ajustado experimentalmente, observando-se a característica da argamassa quanto a trabalhabilidade. O afastamento máximo entre juntas paralelas será de 1,20 m. A disposição das juntas obedecerá ao desenho simples devendo ser evitados cruzamentos em ângulos e juntas alternadas. Sobre a base ou lastro previamente limpo e umedecido fixam-se gabaritos, distantes 2 m a 3 m entre si, que devem ser usados como referência do nivelamento da superfície. Colocar as juntas de dilatação, que poderão ser de plástico, vidro ou outro material compatível formando quadrados. A argamassa de cimento e areia média ou grossa sem peneirar, no traço 1:4, é lançada sobre a base ou lastro, distribuído sobre a superfície, regularizado e nivelado com auxílio de régua metálica.

5.2.7.4. C3001 - CERÂMICA ESMALTADA RETIFICADA C/ ARG. PRÉ-FABRICADA ACIMA DE 30x30 cm (900 cm²) - PEI-5/PEI-4 - P/ PISO (M2)

Será empregada cerâmica esmaltada acima de 30x30 cm de 1ª qualidade, em todo o piso interno a serem construídos, correspondendo ao melhor padrão do fabricante na linha especificada, não podendo apresentar defeitos em suas superfícies, cores uniformes, inexistência de empenamentos e uniformidade nas medidas geométricas.

Antes do assentamento, as cerâmicas recebem limpeza com uma brocha úmida, e só será assentada após a limpeza e regularização do contrapiso com argamassa de cimento e areia traço 1:4 com três (3) centímetros de espessura, seguida de borrifcação de pó de cimento. No assentamento, usar se à argamassa colante (pré-fabricada).

5.2.7.5. C1427 - REJUNTAMENTO C/ ARG. PRÉ-FABRICADA, JUNTA ENTRE 2mm E 6mm EM CERÂMICA, ACIMA DE 30x30 cm (900 cm²) E PORCELANATOS (PAREDE/PISO) (M2)

O rejuntamento será feito com pasta de pré-fabricada, sendo terminantemente vetado o acréscimo de qualquer material que venha a mudar as propriedades do produto. Com pano úmido, retirar-se-á o excesso de pasta, concluindo-se a limpeza com um pano seco. A unidade de medida é o m2.


5.2.8. INSTALAÇÕES HIDRAÚLICAS E SANITÁRIAS

O projeto das instalações hidrossanitárias serão realizados de acordo com a NBR 8160 (Sistemas prediais de esgoto sanitário), NBR 7229 (Projeto, construção e operação de sistemas de tanques sépticos), NBR 5626 (Instalação predial de água fria), NBR 13969 (Tanques sépticos- Unidade de tratamento complementar e disposição final dos afluentes líquidos). Todas as colunas de água fria deverão possuir registro gaveta que permitam o fechamento do ramal em caso de manutenção. Em cada sanitário deverá ter de ser registro próprio. As esperas para torneiras, ligações de caixas acopladas deverão ser de PVC rosqueáveis do tipo reforçados com buchas de bronze ou latão.

Todos os aparelhos sanitários em louça deverão seguir as normas da ABNT atinentes ao assunto, em especial a NBR 15097:2004 (Aparelho Sanitário de Material Cerâmico – Requisitos e Métodos de Ensaio) e a NBR 15099:2004 (Aparelho Sanitário de Material Cerâmico – Dimensões Padronizadas).

O lavatório deve ser acompanhado de todos acessórios necessários à instalação, como: válvula de escoamento, sifão e engate flexível 1/2", todos em metal cromado. - Torneira de bancada, com dispositivo hidro-mecânico, acionamento manual e fechamento automático após um tempo pré-determinado. Referências: "Docol Pressmatic Deluxe" (Docol Metais Sanitários); "Biopress 1180-BIO" (Fabrimar S.A.) ou material equivalente.

De modo geral, toda a instalação hidrossanitária será convenientemente verificada pela Fiscalização do Contratante, quanto as suas perfeitas condições técnicas de execução e funcionamento. Todas as instalações

		MEMORIAL DESCRITIVO				
 PREFEITURA DE BOA VIAGEM	OBRA:	CONTRATAÇÃO DA PRESTAÇÃO DE SERVIÇOS DE MANUTENÇÃO, CONSERVAÇÃO DE VIAS, REFORMA E AMPLIAÇÃO DE PRÉDIOS E SISTEMAS DE ABASTECIMENTO DE ÁGUA, A SEREM EXECUTADOS NOS LOGRADOUROS E PRÉDIOS PÚBLICOS PARA ATENDER AS NECESSIDADES DAS SECRETARIAS DO MUNICÍPIO DE BOA VIAGEM-CE	DATA : 02/08/2023		BDI : 27,68%	
	LOCAL:	DIVERSOS LOCAIS	FONTE	VERSÃO	HORA	MES
	MUNICÍPIO:	BOA VIAGEM-CE	ORSE	2023/05	0,00%	0,00%
	CONTRATANTE:	PREFEITURA MUNICIPAL DE BOA VIAGEM	SEINFRA	027.1 COM DESONERAÇÃO	83,85%	47,76%
			SINAPI	2023/06 COM DESONERAÇÃO	84,44%	47,48%
		Composição	PRÓPRIA	0,00%	0,00%	
					REF.	
					08/2023	
					05/2021	
					07/2023	

devem ser entregues em perfeitas condições de funcionamento e com as ligações definitivas efetuadas

5.2.8.1. C1948 - PONTO HIDRÁULICO, MATERIAL E EXECUÇÃO (PT)

EXECUÇÃO:

- Execução de marcação para rasgo;
- Execução do corte da alvenaria de acordo com marcação prévia utilizando marreta e talhadeira. Os cortes devem ser gabaritados tanto no traçado quanto na profundidade, para que os tubos embutidos não sejam forçados a fazer curvas ou desvios. No caso de cortes horizontais ou inclinados, recomenda-se que o diâmetro de qualquer tubulação não seja maior do que um terço da largura do bloco;
- Os materiais devem ser soldados com adesivo plástico apropriado, após lixamento com lixa d'água e limpeza com solução desengordurante das superfícies a serem soldadas;
- Limpar a ponta e a bolsa dos materiais com solução limpadora;
- O adesivo deve ser aplicado uniformemente na bolsa (camada fina) e na ponta ou extremidade do tubo (camada mais espessa);
- Para o tubo, encaixar a ponta na bolsa da conexão aplicando ¼ de volta. Manter a junta sobre pressão manual por aproximadamente 5 minutos;
- Após a junção das peças, deve-se remover o excesso de adesivos, pois estes atacam o PVC. Não movimentá-los por, aproximadamente, 5 minutos;
- Após soldagem, aguardar 24 horas antes de submeter o sistema às pressões de serviço ou ensaios de estanqueidade e obstrução.
- Para o chumbamento linear, lançar a argamassa por sobre o rasgo até sua total cobertura;
- Cobrir toda a extensão dos trechos de rasgo de tubulação;
- Desempenar as superfícies que sofreram chumbamentos.

5.2.8.2. C1950 - PONTO SANITÁRIO, MATERIAL E EXECUÇÃO (PT)

EXECUÇÃO:

- Execução de marcação para rasgo;
- Execução do corte da alvenaria de acordo com marcação prévia utilizando marreta e talhadeira. Os cortes devem ser gabaritados tanto no traçado quanto na profundidade, para que os tubos embutidos não sejam forçados a fazer curvas ou desvios. No caso de cortes horizontais ou inclinados, recomenda-se que o diâmetro de qualquer tubulação não seja maior do que um terço da largura do bloco;
- Os materiais devem ser soldados com adesivo plástico apropriado, após lixamento com lixa d'água e limpeza com solução desengordurante das superfícies a serem soldadas;
- Limpar a ponta e a bolsa dos materiais com solução limpadora;
- O adesivo deve ser aplicado uniformemente na bolsa (camada fina) e na ponta ou extremidade do tubo (camada mais espessa);
- Para o tubo, encaixar a ponta na bolsa da conexão aplicando ¼ de volta. Manter a junta sobre pressão manual por aproximadamente 5 minutos;
- Após a junção das peças, deve-se remover o excesso de adesivos, pois estes atacam o PVC. Não movimentá-los por, aproximadamente, 5 minutos;
- Após soldagem, aguardar 24 horas antes de submeter o sistema às pressões de serviço ou ensaios de estanqueidade e obstrução.
- Para o chumbamento linear, lançar a argamassa por sobre o rasgo até sua total cobertura;
- Cobrir toda a extensão dos trechos de rasgo de tubulação;
- Desempenar as superfícies que sofreram chumbamentos.

5.2.8.3. C2167 - REGISTRO DE GAVETA C/CANOPLA CROMADA D= 25mm (1") (UN)

Execução:

- Verificar o local da instalação;
- Para garantir melhor vedação, aplicar a fita veda rosca conforme a recomendação do fornecedor;
- As conexões devem ser encaixadas e rosqueadas através de chave de grifo até a completa vedação;
- Posicionar a canopla e fixá-la com a prensa de canopla;
- Fixar a manopla.

5.2.8.4. C2172 - REGISTRO DE PRESSÃO C/CANOPLA CROMADA D= 20mm (3/4") (UN)

O Barrilete e todas as tubulações de alimentação serão providos de Registros de Gaveta, de acordo com a