




AS LATERAIS EM CHAPA DE AÇO #26 (0,45MM) COM 1980MM(A) X 320MM(P) COM GARRAS PARA TRAVAMENTO DA PRATELEIRA INFERIOR TENDO EM SENTIDO HORIZONTAL 5; POSSUIR TRAVA SUPERIOR E INFERIOR CONFECCIONADA EM CHAPA DE AÇO #20 COM SISTEMA DE ALAVANCA PARA TRAVAMENTO NAS LATERAIS. POSSUIR 45 DIVISORES EM CHAPA DE AÇO GAVALVUME (AL+AN) #26(0,45MM) FORMANDO 50 VÃO LIVRES NAS MEDIDAS (A)X100MM(L)X300MM(P), COM DOBRA DE 360° EM CADA UMA DAS EXTREMIDADES. TODO O PRODUTO DEVE SER TRATADO PELO PROCESSO ANTICORROSIVO A BASE DE FOSFATO DE ZINCO E PINTURA ELETROSTÁTICA A PÓ (TINTA HIBRIDA) COM CAMADA DE 30 A 40 MICRONS COM SECAGEM EM ESTUFA A 240 °C COM PINTURA ELETROSTÁTICA LÍQUIDA ESMALTE SINTÉTICO COM CAMADA DE 30 A 40 MICRONS COM SECAGEM EM ESTUFA A 120 °C NA COR CINZA CRISTAL. ESSE PRODUTO DEVE SER MONTÁVEL UTILIZANDO SISTEMA DE TRAVAS, ALAVANCA E UNHA, DESENVOLVIDAS EM ALTAS TECNOLOGIAS DE ESTAMPAGEM, NÃO HAVENDO NECESSIDADE DE UTILIZAÇÃO DE PARAFUSOS. O ARMÁRIO DEVE TER AS SEGUINTE MEDIDAS: 200X1100X330 CM. (AXLXP) COM VARIAÇÃO DE +/- 5%; PRODUTO DEVE ATENDER ÀS EXIGÊNCIAS DA NORMA REGULAMENTADORA NR-17.3(MOBILIÁRIO PARA POSTOS DE TRABALHO) DO MINISTÉRIO DO TRABALHO E DO EMPREGO ATRAVÉS DE APRESENTAÇÃO DE LAUDO DE CONFORMIDADE ERGONOMICA PARA COM A NR 17, POR PROFISSIONAL DE ERGONOMIA CERTIFICADO PELA ABERGO COM VALIDADE A VENCER, EM PAPEL TIMBRADO DO PROFISSIONAL QUE FAZ A ANALISE, EMITE E ASSINA O LAUDO, COM FOTO DO PRODUTO E SUA DESCRIÇÃO TÉCNICA EM DOCUMENTO DO FABRICANTE, MENÇÃO A NORMA NR-17, ANALISE E CONCLUSÃO, DATA E VALIDADE. SERÃO DESCLASSIFICADAS AS PROPOSTAS DE PREÇOS DA LICITANTE QUE NÃO APRESENTÁ-LOS.





ARQUIVO DE AÇO, COM 4 GAVETAS PARA PASTAS SUSPENSAS COM CORPO E FRENTE DAS GAVETAS CONFECCIONADO EM CHAPA DE AÇO #26 COM HASTES PARA PASTAS SUSPENSAS EM GALVALUME CHAPA #20 REFORÇADA PELO SISTEMA DE PERFILAMENTO EM ÔMEGA; CONTER 6 REFORÇOS INTERNOS TIPO "Z"; GAVETAS MONTADAS NO SISTEMA DE DOBRAS MEDIDAS EXTERNAS APROXIMADA DE 300MM(A) X 400MM(L) X 470MM (P), FUNDO EM CHAPA DE AÇO EM GALVALUME REFORÇADA PELO SISTEMA DE DOBRA EM OMEGA, FRENTE DAS GAVETAS EM CHAPA DE AÇO #26 (0,45MM) FIXADOS ATRAVÉS DE PARAFUSOS M4, POSSUIR PORTA ETIQUETA ESTAMPADO EM BAIXO RELEVO NA PARTE SUPERIOR DA GAVETA. POSSUIR PUXADOR ESTAMPADO (EMBUTIDO) EM TODA EXTENSÃO SUPERIOR DA GAVETA COM ACABAMENTO PERFIL EM PVC NA COR CINZA CRISTAL REFORÇO PELO SISTEMA DE PERFILAMENTO EM "ÔMEGA" MANTENDO AS PROPRIEDADES DO AÇO REFORÇANDO A ESTRUTURA DO ARQUIVO. FECHADURA CILÍNDRICA DO TIPO YALE COM SISTEMA ARTICULADO CONTENDO 2 CHAVES E COM SISTEMA DE FECHAMENTO SIMULTÂNEO DAS GAVETAS MEDIANTE TRANCA; PINTADO COM PINTURA LÍQUIDA (ESMALTE SINTÉTICO) EM ESTUFA A 120 °C. NA COR AZUL. MEDIDAS: 133X47X57 CM (AXLXP) COM VARIÇÃO DE +/- 5% PRODUTO DEVE ATENDER AS EXIGÊNCIAS DA NORMA REGULAMENTADORA NR-17.3(MOBILIÁRIO PARA POSTOS DE TRABALHO) DO MINISTÉRIO DO TRABALHO E DO EMPREGO ATRAVÉS DE APRESENTAÇÃO DE LAUDO DE CONFORMIDADE ERGONÔMICA PARA COM A NR 17, POR PROFISSIONAL DE ERGONOMIA CERTIFICADO PELA ABERGO COM VALIDADE A VENCER, EM PAPEL TIMBRADO DO PROFISSIONAL QUE FAZ A ANÁLISE, EMITE E ASSINA O LAUDO, COM FOTO DO PRODUTO E SUA DESCRIÇÃO TÉCNICA EM DOCUMENTO DO FABRICANTE, MENÇÃO A NORMA NR-17, ANÁLISE E CONCLUSÃO, DATA E VALIDADE. SERÃO DESCLASSIFICADAS AS




4

UND 4 2 4

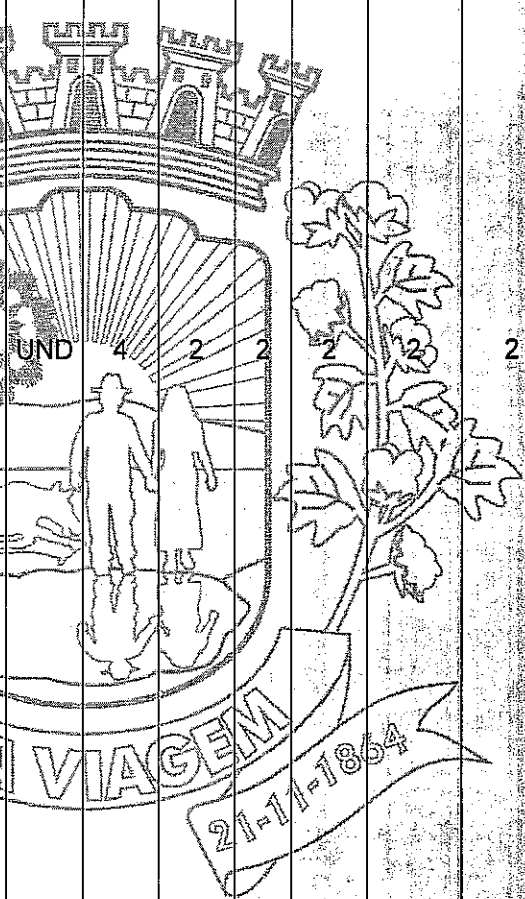
10

4



ESTANTE BIBLIOTECA EM AÇO, FACE DUPLA, MEDINDO DE 2,00 M DE ALTURA, 1,00 M DE LARGURA E 0,55 M DE PROFUNDIDADE COM VARIÇÃO DE +/- 5%. COM 10 PRATELEIRAS REGULÁVEIS EM CHAPA DE AÇO # 22 (BIFRONTAL) COM DOBRAS TRIPLAS NAS LATERAIS E DUPLAS NAS PARTES FRONTAIS E POSTERIORES. POSSUI DETENTORES NAS LATERAIS EM CHAPA #16(1,50MM) QUE POSSUI GARRAS NAS EXTREMIDADES PARA A FIXAÇÃO NA COLUNA; POSSUIR 02 COLUNAS CONFECCIONADAS EM CHAPA DE AÇO #18, SENDO (2000MM) DE ALTURA COM DOBRA PERFILADA EM "L" COM 30 REGULAGENS PARA POSICIONAMENTO DAS PRATELEIRAS ESTAMPADOS RETANGULARES COM FURAÇÃO RETANGULAR POSSIBILITANDO UMA REGULAGEM E UM TRAVAMENTO MAIS EFICAZ DAS PRATELEIRAS POSSUIR 1 REFORÇO EM "X" NA PARTE CENTRAL DA ESTANTE EM CHAPA #18(1,20MM) ENTRE AS BANDEJAS; POSSUIR ARREMATES SUPERIOR E INFERIOR PARA MELHOR RESISTÊNCIA DA ESTANTE; PRODUTO DEVE ATENDER AS EXIGÊNCIAS DA NORMA REGULAMENTADORA NR-17.3(MOBILIÁRIO PARA POSTOS DE TRABALHO) DO MINISTÉRIO DO TRABALHO E DO EMPREGO. ATRAVÉS DE APRESENTAÇÃO DE LAUDO DE CONFORMIDADE ERGONÔMICA PARA COM A NR-17 POR PROFISSIONAL DE ERGONOMIA CERTIFICADO PELA ABERGO COM VALIDADE A VENCER, EM PAPEL TIMBRADO DO PROFISSIONAL QUE FAZ A ANÁLISE, EMITE E ASSINA O LAUDO, COM FOTO DO PRODUTO E SUA DESCRIÇÃO TÉCNICA EM DOCUMENTO DO FABRICANTE, MENÇÃO A NORMA NR-17, ANÁLISE E CONCLUSÃO, DATA E VALIDADE. SERÃO DESCLASSIFICADAS AS PROPOSTAS DE PREÇOS DA LICITANTE QUE NÃO APRESENTÁ-LOS.

6	UND	4	2	2	2	2	2	8	4	2
7	UND							1	1	






CHAPA #26(0,45MM) E INFERIORES EM CHAPA #24(0,60MM) COM MÃOS-FRANCESAS ESTILO CANTONEIRAS EM CHAPA #18(1,20MM). PRATELEIRAS SUPERIORES: 3(TRÊS) UNIDADES EM CHAPA DE AÇO # 26(0,45MM) NA MEDIDA DE 30MM(A) X 915MM(L) X 300MM(P) PRATELEIRAS INFERIORES: 2(DUAS) UNIDADES EM CHAPA DE AÇO # 24 (0,60MM) NA MEDIDA DE 30MM(A) X 915MM(L) X 400MM(P) COM DOBRAS DUPLAS NAS LATERAIS COLUNAS TRASEIRAS: 02(DUAS) COLUNAS CONFECCIONADAS EM CHAPA DE AÇO #14(1,90MM) MEDINDO 1500MM DE ALTURA DOBRA PERFILADA EM "L" DE 30X30MM EM FURAÇÃO OBLONGA. COLUNAS FRONTAIS: 02 COLUNAS CONFECCIONADAS EM CHAPA DE AÇO # 14 (1,90MM) MEDINDO 500MM DE ALTURA DOBRA PERFILADA EM "L" DE 30X30MM EM FURAÇÃO OBLONGA DEVERÁ ACOMPANHAR: 10 MÃOS-FRANCESAS SENDO 6 NA MEDIDA DE 295MM X 160MM EM CHAPA DE AÇO #18(1,20MM) UTILIZADA NAS PRATELEIRA DE 300MM DE PROFUNDIDADE E 4 NA MEDIDA DE 395MM X 160MM UTILIZADAS NAS PRATELEIRAS DE 400MM DE PROFUNDIDADE. 1 CHAPA DE FUNDO NA MEDIDA DE 1480MM(A) X 925MM(L) CONFECCIONADA EM CHAPA DE AÇO 26(0,45MM.) 44 PARAFUSOS COM PORCAS SEXTAVADAS ZINCADAS DE ¼ X ½. 4 SAPATAS EM "L" EM POLIPROPILENO MEDINDO 32X32MM COM RECORTE CENTRAL POSSIBILITANDO ENCAIXE NAS COLUNAS. 2 BUCHAS S10 COM PARAFUSO SEXTAVADO COM ROSCA SOBERBA 1/4 X 50. TRATADO PELO PROCESSO ANTI-CORROSIVO À BASE DE FOSFATO DE ZINCO E PINTURA ELETROSTÁTICA A PÓ (TINTA HÍBRIDA) COM CAMADA DE 30 A 40 MÍCRONS COM SECAGEM EM ESTUFA A 240 °C (NA COR CINZA CRISTAL) PINTURA ELETROSTÁTICA CONTROLADA POR RECIPROCADOR, TORNANDO À APLICAÇÃO UNIFORME. DIMENSÕES (AXLXP): 1500MM X 920MM X 400MM.




8	MAPOTECA COM 10 GAVETAS PARA MAPAS OU PROJETOS COM FORMATO ATÉ PAPEL (A-1) NA HORIZONTAL, SISTEMA DE TRAVAMENTO SIMULTÂNEO DAS	UND								1			
---	--------------------------------------------------------------------------------------------------------------------------------	-----	--	--	--	--	--	--	--	---	--	--	--



GAVETAS, DESLIZAMENTO SOBRE CARRINHO TELESCÓPIO DE 1.10MM COM 18 PARES DE ROLETES, FECHADURA CILÍNDRICA TIPO YALE, COM CHAVES EM DUPLICATAS, 01 PUXADORES EM POLIETILENO DE ALTO IMPACTO DE SOBREPOR PERSONALIZADOS, 01 (UMA) PORTA ETIQUETA ESTAMPADA EM CADA GAVETA DO LADO ESQUERDO, CONFECCIONADO EM CHAPA DE AÇO # 22 (0,90MM), MEDINDO 1220MM(A)X1200MM(L)X770MM(P) COM VARIAÇÃO DE +/- 5%. ACABAMENTO: CORPO TRATADO PELO PROCESSO ANTICORROSIVO À BASE DE FOSFATO DE ZINCO E PINTURA ELETROSTÁTICA A PO (TINTA EPOXI) COM CAMADA DE 30 A 40 MÍCRONS COM SECAGEM EM ESTUFA A 240 °C NA COR CINZA CRISTAL. PRODUTO DEVE ATENDER ÀS EXIGÊNCIAS DA NORMA REGULAMENTADORA NR-17.3(MOBILIÁRIO PARA POSTOS DE TRABALHO) DO MINISTÉRIO DO TRABALHO E DO EMPREGO ATRAVÉS DE APRESENTAÇÃO DE LAUDO DE CONFORMIDADE ERGONÔMICA PARA COM A NR 17, POR PROFISSIONAL DE ERGONOMIA CERTIFICADO PELA ABERGO COM VALIDADE A VENCER, EM PAPEL TIMBRADO DO PROFISSIONAL QUE FAZ A ANÁLISE, EMITE E ASSINA O LAUDO, COM FOTO DO PRODUTO E SUA DESCRIÇÃO TÉCNICA EM DOCUMENTO DO FABRICANTE, MENÇÃO A NORMA NR-17, ANÁLISE E CONCLUSÃO, DATA E VALIDADE SERÃO DESCLASSIFICADAS AS PROPOSTAS DE PREÇOS DA LICITANTE QUE NÃO APRESENTA-LOS.



9	MAPOTECA COM 5 GAVETAS PARA MAPAS OU PROJETOS COM FORMATO ATÉ PAPEL (A-1) NA HORIZONTAL, SISTEMA DE TRAVAMENTO SIMULTÂNEO DAS GAVETAS, DESLIZAMENTO SOBRE CARRINHO TELESCÓPIO DE 1.10MM COM 18 PARES DE ROLETES, FECHADURA CILÍNDRICA TIPO YALE, COM CHAVES EM DUPLICATAS, 01 PUXADORES EM POLIETILENO DE ALTO IMPACTO DE SOBREPOR PERSONALIZADOS, 01 (UM) PORTA ETIQUETA ESTAMPADO EM CADA GAVETA DO LADO ESQUERDO, CONFECCIONADO EM CHAPA DE	UND											
---	------------------------------------------------------------------------------------------------------------------------------------------------------------------------------------------------------------------------------------------------------------------------------------------------------------------------------------------------------------------------------------------------------------------------------------------------	-----	--	--	--	--	--	--	--	--	--	--	--



AÇO # 22 (0,90MM), MEDINDO 707MM(A)X1200MM(L)X770MM(P) COM VARIAÇÃO DE +/- 5%. ACABAMENTO: CORPO TRATADO PELO PROCESSO ANTICORROSIVO À BASE DE FOSFATO DE ZINCO E PINTURA ELETROSTÁTICA A PÓ (TINTA EPÓXI) COM CAMADA DE 30 A 40 MÍCRONS COM SECAGEM EM ESTUFA A 240 °C NA COR CINZA CRISTAL. PRODUTO DEVE ATENDER ÀS EXIGÊNCIAS DA NORMA REGULAMENTADORA NR-17.3(MOBILIÁRIO PARA POSTOS DE TRABALHO) DO MINISTÉRIO DO TRABALHO E DO EMPREGO ATRAVÉS DE APRESENTAÇÃO DE LAUDO DE CONFORMIDADE ERGONÔMICA PARA COM A NR 17 POR PROFISSIONAL DE ERGONOMIA CERTIFICADO PELA ABERGO COM VALIDADE A VENCER EM PAPEL TIMBRADO DO PROFISSIONAL QUE FAZ A ANÁLISE, EMITE E ASSINA O LAUDO, COM FOTO DO PRODUTO E SUA DESCRIÇÃO TÉCNICA EM DOCUMENTO DO FABRICANTE, MENÇÃO A NORMA NR-17, ANÁLISE E CONCLUSÃO, DATA E VALIDADE. SERÃO DESCLASSIFICADAS AS PROPOSTAS DE PREÇOS DA LICITANTE QUE NÃO APRESENTÁ-LOS.

ROUPEIRO DE AÇO - 04 CORPO E 16 PORTAS: COM AS SEGUINTE CARACTERÍSTICAS: ROUPEIRO DE AÇO COM TRAVAS INVESTIDAS TIPO UNHA DE GATO O QUE DISPENSA A UTILIZAÇÃO DE PARAFUSOS, POSSUI 4 VÃO COM 4 PORTAS EM AÇO SOBREPOSTAS EM CADA VÃO COM ENCAIXE TOTAL PARA DENTRO DO VÃO. FECHAMENTO ATRAVÉS DE FECHADURA TIPO YALE. VENEZIANAS PARA VENTILAÇÃO EM CADA PORTA. DEVE POSSUIR DOIS CABIDES EM CADA VÃO; PÉS REMOVÍVEIS EM POLIPROPILENO DE ALTO IMPACTO. POSSIBILIDADE DE MONTAGEM EM SÉRIE EM VÁRIOS VÃOS CONTÍNUOS. ACABAMENTO: CORPO TRATADO PELO PROCESSO ANTICORROSIVO À BASE DE FOSFATO DE ZINCO E PINTURA ELETROSTÁTICA A PÓ (TINTA EPÓXI) COM CAMADA DE 30 A 40 MÍCRONS COM SECAGEM EM ESTUFA A 240 °C NA COR CINZA CRISTAL E AS PORTAS EM PINTURA ELETROSTÁTICA LÍQUIDA (ESMALTE



10

UND

1



SINTÉTICO) COM CAMADA DE 30 A 40 MÍCRONS COM SECAGEM EM ESTUFA A 120 °C, NA COR A DEFINIR. DIMENSÕES: 1930X1380X400MM (AXLXP) COM VARIAÇÃO DE +/- 5%; A MONTAGEM DO MÓVEL É REALIZADA ATRAVÉS DO SISTEMA PROPIO, QUE PERMITE MONTAGENS E DESMONTAGENS SUCESSIVAS, MANTENDO A RIGIDEZ, ESTABILIDADE E ACABAMENTO DO MÓVEL, ELIMINANDO A APARÊNCIA DE PARAFUSOS. PRODUTO DEVE ATENDER ÀS EXIGÊNCIAS DA NORMA REGULAMENTADORA NR-17.3(MOBILIÁRIO PARA POSTOS DE TRABALHO) DO MINISTÉRIO DO TRABALHO E DO EMPREGO ATRAVÉS DE APRESENTAÇÃO DE LAUDO DE CONFORMIDADE ERGONÔMICA PARA COM A NR 17 POR PROFISSIONAL DE ERGONOMIA CERTIFICADO PELA ABERGO COM VALIDADE A VENCER EM PAPEL TIMBRADO DO PROFISSIONAL QUE FAZ A ANÁLISE, EMITE E ASSINA O LAUDO, COM FOTO DO PRODUTO E SUA DESCRIÇÃO TÉCNICA EM DOCUMENTO DO FABRICANTE, MENÇÃO A NORMA NR-17, ANÁLISE E CONCLUSÃO, DATA E VALIDADE. SERÃO DESCLASSIFICADAS AS POSTURAS DE PREÇOS DA LICITANTE QUE NÃO APRESENTA-LOS.

11 ROUPEIRO DE AÇO - 08 CORPOS E 32 PORTAS: COM AS SEGUINTE CARACTERÍSTICAS: ROUPEIRO DE AÇO COM TRAVAS INVESTIDAS TIPO UNHA DE GATO O QUE DISPENSA A UTILIZAÇÃO DE PARAFUSOS, POSSUI 8 VÃO COM 4 PORTAS EM AÇO SOBREPOSTAS EM CADA VÃO COM ENCAIXE TOTAL PARA DENTRO DO VÃO. FECHAMENTO ATRAVÉS DE FECHADURA TIPO YALE. VENEZIANAS PARA VENTILAÇÃO EM CADA PORTA. DEVE POSSUIR DOIS CABIDES EM CADA VÃO; PÉS REMOVÍVEIS EM POLIPROPILENO DE ALTO IMPACTO. POSSIBILIDADE DE MONTAGEM EM SÉRIE EM VÁRIOS VÃOS CONTÍNUOS. ACABAMENTO: CORPO TRATADO PELO PROCESSO ANTICORROSIVO À BASE DE FOSFATO DE ZINCO E PINTURA ELETROSTÁTICA A PÓ (TINTA EPÓXI) COM CAMADA DE 30 A 40 MÍCRONS COM SECAGEM EM ESTUFA A 240 °C NA COR CINZA CRISTAL E AS

UND

1





PORTAS EM PINTURA ELETROSTÁTICA LÍQUIDA (ESMALTE SINTÉTICO) COM CAMADA DE 30 A 40 MÍCRONS COM SECAGEM EM ESTUFA A 120 °C, NA COR A DEFINIR. DIMENSÕES: 1930X2760X400MM (AXLXP) COM VARIAÇÃO DE +/- 5%; A MONTAGEM DO MÓVEL É REALIZADA ATRAVÉS DO SISTEMA MINIFIX, QUE PERMITE MONTAGENS E DESMONTAGENS SUCESSIVAS, MANTENDO A RIGIDEZ, ESTABILIDADE E ACABAMENTO DO MÓVEL, ELIMINANDO A APARÊNCIA DE PARAFUSOS. PRODUTO DEVE ATENDER ÀS EXIGÊNCIAS DA NORMA REGULAMENTADORA NR 17.3(MOBILIÁRIO PARA POSTOS DE TRABALHO) DO MINISTÉRIO DO TRABALHO E DO EMPREGO ATRAVÉS DE APRESENTAÇÃO DE LAUDO DE CONFORMIDADE ERGONÔMICA PARA COM A NR 17, POR PROFISSIONAL DE ERGONOMIA CERTIFICADO PELA ABERGO COM VALIDADE A VENCER, EM PAPEL TIMBRADO DO PROFISSIONAL QUE FAZ A ANÁLISE, EMITE E ASSINA O LAUDO, COM FOTO DO PRODUTO E SUA DESCRIÇÃO TÉCNICA EM DOCUMENTO DO FABRICANTE, MENÇÃO A NORMA NR-17, ANÁLISE E CONCLUSÃO, DATA E VALIDADE SERÃO DESCLASSIFICADAS AS PROPOSTAS DE PREÇOS DA LICITANTE QUE NÃO APRESENTA-LOS.

LOTE 09 - MÓVEIS DE MADEIRA E MESAS

ITEM	DESCRIÇÃO	UND	AGRIC	INFRA	ESPA	CULT	MEIOAMB	POLIPUB	PROC	CSAM	SAAE	IPM
------	-----------	-----	-------	-------	------	------	---------	---------	------	------	------	-----




ARMÁRIO ALTO FECHADO - CONFECCIONADO EM MDP 15MM, REVESTIDO NA COR CINZA CRISTAL POR AMBAS AS FACES, FIXADA ATRAVÉS DE UM PROCESSO DE PRENHA DE BAIXA PRESSÃO COM ACABAMENTO EM FITA PVC (POLIESTIRENO) COM NO MINIMO 0,45MM DE ESPESSURA. CONTER 2 RETAGUARDAS FIXADAS NO FUNDO PRA PAREDE DO ARMÁRIO ATRAVÉS DE PERFIL "H"; DEVERÁ POSSUIR PRATELEIRAS SUPERIOR E INFERIOR E CENTRAL; DEVERÁ POSSUIR 2 PORTAS COM FECHADURA CILÍNDRICA TIPO YALE CONTENDO 2 CHAVES, COM DOBRADIÇAS ALTA COM TRAVAS PLÁSTICAS COM GARRAS E PUXADORES EM POLIETILENO TIPO CONCHA PÉS TIPO OCTOGONAL DE POLIETILENO COM REGULAGEM; DEVE POSSUIR AS SEGUINTE MEDIDAS: 730X1220X470 MM (AXLXP) COM VARIÇÃO DE \pm 5%. PRODUTO DEVE ATENDER AS EXIGÊNCIAS DA NORMA REGULAMENTADORA NR-17.3(MOBILIÁRIO PARA POSTOS DE TRABALHO) DO MINISTÉRIO DO TRABALHO E DO EMPREGO ATRAVÉS DE APRESENTAÇÃO DE LAUDO DE CONFORMIDADE ERGONÔMICA PARA COM A NR 17, POR PROFISSIONAL DE ERGONOMIA CERTIFICADO PELA ABERGO COM VALIDADE A VENCER EM PAPEL TIMBRADO DO PROFISSIONAL QUE FAZ A ANÁLISE, EMITE E ASSINA O LAUDO, COM FOTO DO PRODUTO E SUA DESCRIÇÃO TÉCNICA EM DOCUMENTO DO FABRICANTE, MENÇÃO A NORMA NR-17, ANÁLISE E CONCLUSÃO, DATA E VALIDADE. SERÃO DESCLASSIFICADAS AS PROPOSTAS DE PREÇOS DA LICITANTE QUE NÃO APRESENTÁ-LOS.



1 UND 1 1 1 1 1



ARMÁRIO ALTO 40MM -
 ESPECIFICAÇÕES: TAMPOS DE 40MM
 OU SUPERIOR COMPOSTO NA PARTE
 SUPERIOR EM MDP E INFERIOR POR
 ACABAMENTOS EM MDP, REVESTIDO
 POR AMBAS AS FACES NA COR
 CASTANHO ESCURO, FIXADA
 ATRAVÉS DE UM PROCESSO DE
 PREENSA DE BAIXA PRESSÃO COM
 ACABAMENTO EM FITA PVC
 (POLIESTIRENO) COM NO MÍNIMO
 1,00MM DE ESPESSURA. POSSUIR
 LATERAIS, PRATELEIRAS, FUNDO E
 PORTAS CONFECCIONADOS EM
 MDP, REVESTIDO POR AMBAS AS
 FACES POR UMA FOLHA
 CELULÓSICA DECORATIVA BANHADA
 COM ACABAMENTO EM FITA PVC
 (POLIETILENO) COM NO MÍNIMO
 0,45MM DE ESPESSURA. DEVERÁ
 POSSUIR 2 RETAGUARDAS FIXADAS
 NO FUNDO PARA A PAREDE DO
 ARMÁRIO ATRAVÉS DE PERFIL
 "H" CONFECCIONADA EM MDP AS
 PORTAS DEVERÃO POSSUIR
 FECHADURA CILÍNDRICA TIPO YALE
 OU SIMILAR - COM SISTEMA
 ARTICULADO CONTENDO NO MÍNIMO
 2 CHAVES COM PUXADORES EM
 POLIETILENO TIPO CONCHA. OS PÉS
 DEVERÃO SER TIPO OCTOGONAL
 COM ESPESSURA DE NO MÍNIMO
 5MM DE POLIETILENO COM
 REGULAGEM DE ALTURA. DEVE
 POSSUIR AS SEGUINTE MEDIDAS
 (PXLXA): 380MMX800MMX1680MM
 COM VARIAÇÃO DE +/- 5%. PRODUTO
 DEVE ATENDER ÀS EXIGÊNCIAS DA
 NORMA REGULAMENTADORA NR-
 17.3(MOBILIÁRIO PARA POSTOS DE
 TRABALHO) DO MINISTÉRIO DO
 TRABALHO E DO EMPREGO ATRAVÉS
 DE APRESENTAÇÃO DE LAUDO DE
 CONFORMIDADE ERGONÔMICA
 PARA COM A NR 17, POR
 PROFISSIONAL DE ERGONOMIA
 CERTIFICADO PELA ABERGO COM
 VALIDADE A VENCER, EM PAPEL
 TIMBRADO DO PROFISSIONAL QUE
 FAZ A ANÁLISE, EMITE E ASSINA O
 LAUDO, COM FOTO DO PRODUTO E
 SUA DESCRIÇÃO TÉCNICA EM
 DOCUMENTO DO FABRICANTE,
 MENÇÃO A NORMA NR-17, ANÁLISE E
 CONCLUSÃO, DATA E VALIDADE.
 SERÃO DESCLASSIFICADAS AS
 PROPOSTAS DE PREÇOS DA
 LICITANTE QUE NÃO APRESENTÁ-
 LOS.



2

UND 1

1 1 1 1



ARMÁRIO PARA ESCRITÓRIO SEMI-ABERTO COM 2 PORTAS BAIXAS NA COR CINZA CONFECCIONADO EM MDP BP (15MM) REVESTIDO POR AMBAS AS FACES POR UMA FOLHA CELULÓSICA DECORATIVA BANHADA EM SOLUÇÃO MELAMÍNICA COM ACABAMENTO EM FITA PVC (POLIESTIRENO), MEDINDO (AXLXP) 1,60 X 0,90 X 0,40 CM COM VARIAÇÃO DE 5%, CONTENDO 01 PRATELEIRA INTERNA INFERIOR E 01 EXTERNA SUPERIOR. 02 PORTAS BAIXAS CONFECCIONADO NO MESMO MATERIAL DO CORPO FECHADURA CILÍNDRICA TIPO YALE COM SISTEMA ARTICULADO CONTENDO 2 CHAVES PUXADOR EM POLIETILENO (PLÁSTICO DE ALTO IMPACTO) DO TIPO CONCHA. DOBRADIÇAS DE AÇO COM TRAVAS PLÁSTICAS COM GARRAS QUE SE TRAVAM A PORTA. PRODUTO DEVE ATENDER AS EXIGÊNCIAS DA NORMA REGULAMENTADORA NR-17.3 (MOBILIÁRIO PARA POSTOS DE TRABALHO) DO MINISTÉRIO DO TRABALHO E DO EMPREGO ATRAVÉS DE APRESENTAÇÃO DE LAUDO DE CONFORMIDADE ERGONÔMICA PARA COM A NR 17, POR PROFISSIONAL DE ERGONOMIA CERTIFICADO PELA ABERGO COM VALIDADE A VENCER, EM PAPEL TIMBRADO DO PROFISSIONAL QUE FAZ A ANÁLISE, EMITE E ASSINA O LAUDO, COM FOTO DO PRODUTO E SUA DESCRIÇÃO TÉCNICA EM DOCUMENTO DO FABRICANTE, MENÇÃO A NORMA NR-17, ANÁLISE E CONCLUSÃO, DATA E VALIDADE. SERÃO DESCLASSIFICADAS AS PROPOSTAS DE PREÇOS DA LICITANTE QUE NÃO APRESENTÁ-LOS.



3

1 1 1 1 1 1 1 1 1 1



ARMÁRIO SEMI ABERTO 40MM –
ESPECIFICAÇÕES: TAMPOS DE 40MM
OU SUPERIOR COMPOSTO NA PARTE
SUPERIOR EM MDP E INFERIOR POR
ACABAMENTOS EM MDP, REVESTIDO
POR AMBAS AS FACES NA COR
CASTANHO ESCURO COM
ACABAMENTO EM FITA PVC
(POLIESTIRENO) COM NO MÍNIMO
1,00MM DE ESPESSURA. DEVERÃO
POSSUIR 2 PORTAS INFERIORES
COM AS SEGUINTE MEDIDAS
MÍNIMAS 650MM(A) X 435MM(L)
CONFECCIONADAS EM MDP,
REVESTIDO POR AMBAS AS FACES
POR UMA FOLHA CELULÓSICA
DECORATIVA BANHADA EM
SOLUÇÃO MELAMÍNICA FIXADA
ATRAVÉS DE UM PROCESSO DE
PRENSA DE BAIXA PRESSÃO COM
ACABAMENTO EM FITA PVC
(POLIETILENO) COM NO MÍNIMO
0,45MM DE ESPESSURA. NA PARTE
SUPERIOR DEVERÁ POSSUIR UMA
PRATELEIRA CENTRAL COM AS
SEGUINTE MEDIDAS 375MM(P) X
860MM(L) CONFECCIONADAS EM
MDP, REVESTIDO POR AMBAS AS
FACES POR UMA FOLHA
CELULÓSICA DECORATIVA BANHADA
EM SOLUÇÃO MELAMÍNICA FIXADA
ATRAVÉS DE UM PROCESSO DE
PRENSA DE BAIXA PRESSÃO COM
ACABAMENTO EM FITA PVC
(POLIETILENO) COM NO MÍNIMO
0,45MM DE ESPESSURA. POSSUIR
LATERAIS, PRATELEIRAS E FUNDO
CONFECCIONADO EM MDP,
REVESTIDO POR AMBAS AS FACES
POR UMA FOLHA CELULÓSICA
DECORATIVA BANHADA EM
SOLUÇÃO MELAMÍNICA 7 FIXADA
ATRAVÉS DE UM PROCESSO DE
PRENSA DE BAIXA PRESSÃO COM
ACABAMENTO EM FITA PVC
(POLIETILENO) COM NO MÍNIMO
0,45MM DE ESPESSURA. DEVERÁ
POSSUIR 2 RETAGUARDAS FIXADAS
NO FUNDO PARA A PAREDE DO
ARMÁRIO ATRAVÉS DE PERFIL
"H" CONFECCIONADA EM MDP. AS
PORTAS DEVERÃO POSSUIR
FECHADURA CILÍNDRICA TIPO YALE
OU SIMILAR - COM SISTEMA
ARTICULADO CONTENDO NO MÍNIMO
2 CHAVES COM PUXADORES EM
POLIETILENO TIPO CONCHA. OS PÉS
DEVERÃO SER TIPO OCTOGONAL
COM ESPESSURA DE NO MÍNIMO
5MM DE POLIETILENO COM




4

1 1 1 1



REGULAGEM DE ALTURA. DEVE POSSUIR AS SEGUINTE MEDIDAS (PXLXA): 380MM X 800MM X 1680MM COM VARIAÇÃO DE +/- 5%. PRODUTO DEVE ATENDER ÀS EXIGÊNCIAS DA NORMA REGULAMENTADORA NR-17.3(MOBILIÁRIO PARA POSTOS DE TRABALHO) DO MINISTÉRIO DO TRABALHO E DO EMPREGO ATRAVÉS DE APRESENTAÇÃO DE LAUDO DE CONFORMIDADE ERGONÔMICA PARA COM A NR 17, POR PROFISSIONAL DE ERGONOMIA CERTIFICADO PELA ABERGO COM VALIDADE A VENCER, EM PAPEL TIMBRADO DO PROFISSIONAL QUE FAZ A ANÁLISE, EMITE E ASSINA O LAUDO, COM FOTO DO PRODUTO E SUA DESCRIÇÃO TÉCNICA EM DOCUMENTO DO FABRICANTE MENCÃO A NORMA NR-17, ANÁLISE E CONCLUSÃO, DATA E VALIDADE. SERÃO DESCLASSIFICADAS AS PROPOSTAS DE PREÇOS DA LICITANTE QUE NÃO APRESENTA-LOS.





ARMÁRIO BAIXO 40MM -
ESPECIFICAÇÕES: TAMPOS 40MM OU SUPERIOR COMPOSTO NA PARTE SUPERIOR EM MDP E INFERIOR POR ACABAMENTOS EM MDP, REVESTIDO POR AMBAS AS FACES NA COR CASTANHO ESCURO COM ACABAMENTO EM FITA PVC (POLIESTIRENO) COM NO MINIMO 1,00MM DE ESPESSURA. POSSUIR LATERAIS, PRATELEIRAS, FUNDO E PORTAS CONFECCIONADOS EM MDP, REVESTIDO POR AMBAS AS FACES POR UMA FOLHA CELULÓSICA DECORATIVA BANHADA EM SOLUÇÃO MELAMÍNICA FIXADA ATRAVÉS DE UM PROCESSO DE PREENSA DE BAIXA PRESSÃO COM ACABAMENTO EM FITA PVC (POLIETILENO) COM NO MINIMO 0,45MM DE ESPESSURA. DEVERÁ POSSUIR 2 RETAGUARDAS FIXADAS NO FUNDO PARA A PAREDE DO ARMÁRIO ATRAVÉS DE PERFIL "H" CONFECCIONADA EM MDP. AS PORTAS DEVERÃO POSSUIR FECHADURA CILÍNDRICA TIPO YALE OU SIMILAR COM SISTEMA ARTICULADO CONTENDO NO MÍNIMO 2 CHAVES COM PUXADORES EM POLIETILENO TIPO CONCHA. OS PÉS DEVERÃO SER TIPO OCTOGONAL COM ESPESSURA DE NO MÍNIMO 5MM DE POLIETILENO COM REGULAGEM DE ALTURA. DEVE POSSUIR AS SEGUINTE MEDIDAS (PXLXA): 380MMX800MMX730MM COM VARIAÇÃO DE +/- 5%. O PRODUTO DEVE ATENDER AS EXIGÊNCIAS DA NORMA REGULAMENTADORA NR 17.3 (MOBILIÁRIO PARA POSTOS DE TRABALHO) DO MINISTÉRIO DO TRABALHO E DO EMPREGO. ATRAVÉS DE APRESENTAÇÃO DE LAUDO DE CONFORMIDADE ERGONÔMICA PARA COM A NR 17, POR PROFISSIONAL DE ERGONOMIA CERTIFICADO PELA ABERGO COM VALIDADE A VENCER, EM PAPEL TIMBRADO DO PROFISSIONAL QUE FAZ A ANÁLISE, EMITE E ASSINA O LAUDO, COM FOTO DO PRODUTO E SUA DESCRIÇÃO TÉCNICA EM DOCUMENTO DO FABRICANTE, MENÇÃO A NORMA NR-17, ANÁLISE E CONCLUSÃO, DATA E VALIDADE. SERÃO DESCLASSIFICADAS AS PROPOSTAS DE PREÇOS DA LICITANTE QUE NÃO APRESENTÁ-LOS.




5

1 1 1 1



BALCÃO DE ATENDIMENTO EM L MEDINDO 1100MM(A)X1550(L)X600MM(P) COM VARIACÃO DE +/- 5%. DEVE POSSUIR DOIS TAMPOS, 1 SUPERIOR PARA ATENDIMENTO AO PUBLICO E OUTRO INFERIOR PARA TRABALHO INTERNO AMBOS COM 30CM DE PROFUNDIDADE DE ÁREA ÚTIL CONFECCIONADOS EM MDP BP (25MM) FABRICADO ATRAVÉS DE PARTICULAS DE MADEIRA COM RESINAS SINTÉTICAS REVESTIDO POR AMBAS AS FACES POR UMA FOLHA CELULÓSICA DECORATIVA BANHADA EM SOLUÇÃO MELAMÍNICA FIXADA ATRAVÉS DE UM PROCESSO DE PREENSA DE BAIXA PRESSAO NAS COR MARROM CLARO TIPO NOGUEIRA COM ACABAMENTO EM FITA EM PVC COM 2MM ESPESSURA COM BORDAS APARENTES ENCABEÇADAS NA MESMA COR DO TAMPO FIXADO ATRAVÉS DE CASTANHA GIROFIX PARA 5MM E PINOS M6 ROSCA SOBERBA A ESTRUTURA QUE DEVE SER FABRICADO COM MESMO MATERIAL DO TAMPO, MDP DE 25MM, POSSUIR PÉS TIPO OCTOGONAL COM ESPESSURA DE (5MM) DE PLÁSTICO DE ALTO IMPACTO COM REGULAGEM QUE PERMITE A REGULAGEM QUANDO À DESNIVEL DO PISO FACILITANDO ASSIM O MANUSEIO DO PRODUTO. PRODUTO DEVE ATENDER ÀS EXIGÊNCIAS DA NORMA REGULAMENTADORA NR-17.3(MOBILIÁRIO PARA POSTOS DE TRABALHO) DO MINISTÉRIO DO TRABALHO E DO EMPREGO ATRAVÉS DE APRESENTAÇÃO DE LAUDO DE CONFORMIDADE ERGONÓMICA PARA COM A NR 17, POR PROFISSIONAL DE ERGONOMIA CERTIFICADO PELA ABERGO COM VALIDADE A VENCER, EM PAPEL TIMBRADO DO PROFISSIONAL QUE FAZ A ANALISE, EMITE E ASSINA O LAUDO, COM FOTO DO PRODUTO E SUA DESCRIÇÃO TÉCNICA EM DOCUMENTO DO FABRICANTE, MENÇÃO A NORMA NR-17, ANALISE E CONCLUSÃO, DATA E VALIDADE. SERÃO DESCLASSIFICADAS AS PROPOSTAS DE PREÇOS DA LICITANTE QUE NÃO APRESENTÁ-LOS.



6

UND

1

1

1

0

0

1

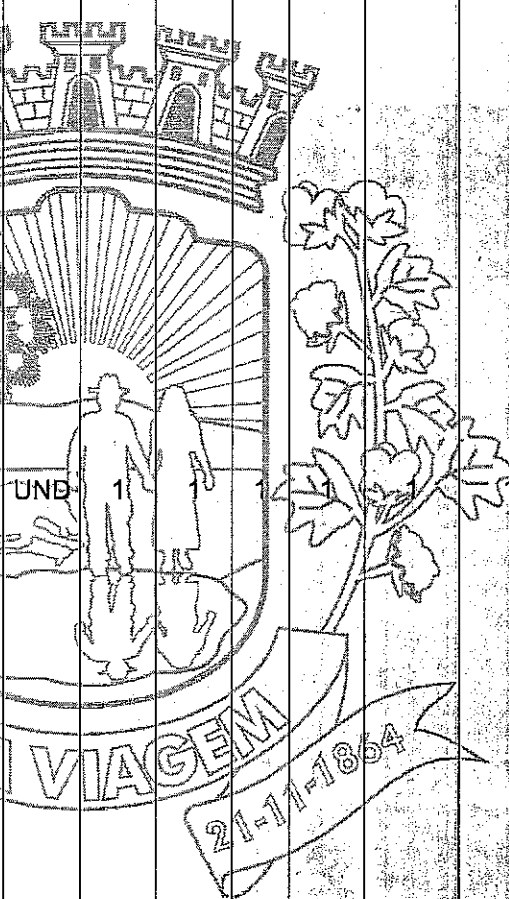



BALCÃO DE ATENDIMENTO MEDINDO 1100MM(A)X1550(L1)X1550MM(L2)X60 0MM(P) COM VARIÇÃO DE +/- 5%. COM DOIS TAMPOS, 1 SUPERIOR PARA ATENDIMENTO AO PUBLICO E OUTRO INFERIOR PARA TRABALHO INTERNO AMBOS COM 30CM DE PROFUNDIDADE DE ÁREA ÚTIL CONFECCIONADOS EM MDP BP (25MM) FABRICADO ATRAVÉS DE PARTÍCULAS DE MADEIRA COM RESINAS SINTÉTICAS REVESTIDO POR AMBAS AS FACES POR UMA FOLHA CELULÓSICA DECORATIVA BANHADA EM SOLUÇÃO MELAMÍNICA FIXADA ATRAVÉS DE UM PROCESSO DE PREENSA DE BAIXA PRESSÃO NAS COR MARROM CLARO TIPO NOGUEIRA COM ACABAMENTO EM FITA EM PVC COM 2MM ESPESURA COM BORDAS APARENTES ENCABEÇADAS NA MESMA COR DO TAMPO FIXADO ATRAVÉS DE CASTANHA GIROFIX PARA 15MM E PINOS M6 ROSÇA SOBERBA A ESTRUTURA QUE DEVE SER FABRICADO COM MESMO MATERIAL DO TAMPO, MDP DE 25MM; POSSUIR PÉS TIPO OCTOGONAL COM ESPESURA DE (5MM) DE PLÁSTICO DE ALTO IMPACTO COM REGULAGEM QUE PERMITE A REGULAGEM QUANDO A DESNIVEL DO RISO FACILITANDO ASSIM O MANUSEIO DO PRODUTO. PRODUTO DEVE ATENDER ÀS EXIGÊNCIAS DA NORMA REGULAMENTADORA NR-17.3(MOBILIÁRIO PARA POSTOS DE TRABALHO) DO MINISTÉRIO DO TRABALHO E DO EMPREGO ATRAVÉS DE APRESENTAÇÃO DE LAUDO DE CONFORMIDADE ERGONÔMICA PARA COM A NR 17, POR PROFISSIONAL DE ERGONOMIA CERTIFICADO PELA ABERGO COM VALIDADE A VENCER, EM PAPEL TIMBRADO DO PROFISSIONAL QUE FAZ A ANALISE, EMITE E ASSINA O LAUDO, COM FOTO DO PRODUTO E SUA DESCRIÇÃO TÉCNICA EM DOCUMENTO DO FABRICANTE, MENÇÃO A NORMA NR-17, ANALISE E CONCLUSÃO, DATA E VALIDADE. SERÃO DESCLASSIFICADAS AS LICITANTES QUE NÃO APRESENTÁ-LOS.

7	UND	1	1	0	0	1	1	0	0	1
8	UND	1	1	1	1	1	1	0	0	1




9	BALCÃO MDF DE 120 CM COM QUATRO (4) PORTAS E TAMPO	UND	1	1	1	1	1	1	1	0	0	1
10	<p>CREDENZA DE PRATELEIRA - TAMPO DE 40MM OU SUPERIOR COMPOSTO NA PARTE SUPERIOR EM MDP E INFERIOR POR ACABAMENTOS EM MDP, REVESTIDO POR AMBAS AS FACES NA COR CASTANHO ESCURO COM ACABAMENTO EM FITA PVC COM NO MINIMO 1,00MM DE ESPESSURA. AS LATERAIS DEVEMSER CONFECCIONADA EM MDP, REVESTIDO POR AMBAS AS FACES COM ACABAMENTO EM FITA PVC COM NO MINIMO 0,45MM DE ESPESSURA. POSSUIR 3 RETAGUARDAS EM DURAPLAC DE NO MINIMO 2,5MM. PRATELEIRA CENTRAL NA PARTE SUPERIOR CONFECCIONADO EM MDP REVESTIDO POR COM ACABAMENTO EM FITA PVC (POLIETILENO) COM NO MINIMO 0,45MM DE ESPESSURA. FUNDO: CONFECCIONADO EM DURAPLAC DE NO MINIMO 3MM POSSUIR NO MINIMO 2 PORTAS INFERIORES COM PRATELEIRA CONFECCIONADO EM MDP REVESTIDO POR AMBAS AS FACES, COM ACABAMENTO EM FITA ABS DE NO MINIMO 0,45MM DE ESPESSURA COM FECHADURA CILINDRICA TIPO YALE OU SIMILAR SENDO SISTEMA ARTICULADO CONTENDO 2 CHAVES, COM PUXADOR EM TIPO CONCHA MEDINDO PÉS TIPO OCTOGONAL COM ESPESSURA MINIMA DE 5MM DE POLIETILENO COM REGULAGEM DE ALTURA. DEVE POSSUIR AS SEGUINTES MEDIDAS TOTAIS (PXLXA): 400MMX1200MM X750MM COM VARIACÃO DE +/- 5%. PRODUTO DEVE ATENDER ÀS EXIGÊNCIAS DA NORMA REGULAMENTADORA NR-17.3(MOBILIÁRIO PARA POSTOS DE TRABALHO) DO MINISTÉRIO DO TRABALHO E DO EMPREGO ATRAVÉS DE APRESENTAÇÃO DE LAUDO DE CONFORMIDADE ERGONÔMICA PARA COM A NR 17, POR PROFISSIONAL DE ERGONOMIA CERTIFICADO PELA ABERGO COM VALIDADE A VENCER, EM PAPEL TIMBRADO DO PROFISSIONAL QUE FAZ A ANALISE, EMITE E ASSINA O LAUDO, COM FOTO DO PRODUTO E SUA DESCRIÇÃO TÉCNICA EM DOCUMENTO DO FABRICANTE, MENÇÃO A NORMA NR-17, ANALISE E CONCLUSÃO, DATA E VALIDADE.</p>	UND	1	1	1	1	1	1	1	0	0	1





SERÃO DESCLASSIFICADAS AS PROPOSTAS DE PREÇOS DA LICITANTE QUE NÃO APRESENTÁ-LOS.

ESTAÇÃO DE TRABALHO (MESA EM L) COM AS SEGUINTEES ESPECIFICAÇÕES: ESTAÇÃO DE TRABALHO (MESA EM L) MEDINDO 1400MM X 1400MM X 600MM X 740MM (A) COM VARIAÇÃO DE +/- 5%. COM TAMPO, RETAGUARDA E CORPO MACIÇOS CONFECCIONADOS EM MDP DE NO MÍNIMO 15MM, COM REVESTIMENTO EM AMBAS AS FACES POR LAMINADO MELAMÍNICO DE ALTA RESISTÊNCIA. ACABAMENTO NO TAMPO, PÉS E GAVETA COM FITA DE BORDA COLADO POR CENTRO DE USINAGEM PELO SISTEMA HOTMELT NA COR CINZA CRISTAL COM 15 MM DE ALTURA E ESPESSURA DE 2 MM. POSSUI DOIS PÉS CONFECCIONADOS EM AÇO CHAPA "W" COM 6 DOBRAS COM TRÊS ESTRUTURAS: BARRA LIGAÇÃO MEDINDO 650MM(A)X200MM(L) CHAPA RETANGULAR COM 4 DOBRAS PERPÊNDICULARES E BASE OBLONGA. POSSUI DUAS CALHA PASSA FIOS PARA A PASSAGEM DOS FIOS ENTRE TAMPO E PÉ EM POLIESTIRENO. POSSUI 1 PÉ CENTRAL QUE FORMA A VIGA REFORÇADO INTERNAMENTE COM TUBO RETANGULAR DE AÇO 20X40MM, FORMANDO UMA COLUNA DE PASSAGEM PARA FIAÇÃO EM FORMATO ELIPSE, NA COR CINZA CRISTAL; POSSUI 04 PÉS TIPO PONTEIRA EM PLÁSTICO INJETADO EM POLIPROPILENO MEDINDO 30X60 COBRINDO TODA A PONTA DOS PÉS E NIVELADORES DE ALTA RESISTÊNCIA FIXADA NA BASE DOS PÉS POR SISTEMA DE ROSCA Ø5/16, QUE PERMITE A REGULAGEM QUANDO FOR NECESSÁRIO. ENTRE OS 03 PÉS DEVERÁ TER DUAS RETAGUARDA CONFECCIONADO EM MDP BP (15MM) FABRICADO ATRAVÉS DE PARTÍCULAS DE MADEIRA COM RESINAS SINTÉTICAS (UREIA FORMOL),REVESTIDO POR AMBAS AS FACES POR UMA FOLHA CELULÓSICA DECORATIVA BANHADA EM SOLUÇÃO MELAMÍNICA FIXADA ATRAVÉS DE UM PROCESSO DE PREENSA DE BAIXA PRESSÃO; PASSAGEM DE FIO EMBUTIDO NAS 03



11

UND 1

1

1

4

4

1



COLUNAS; POSSUIR GAVETEIRO COM 02 GAVETAS NO LADO DIREITO; PRODUTO DEVE ATENDER ÀS EXIGÊNCIAS DA NORMA REGULAMENTADORA NR-17.3(MOBILIÁRIO PARA POSTOS DE TRABALHO) DO MINISTÉRIO DO TRABALHO E DO EMPREGO ATRAVÉS DE APRESENTAÇÃO DE LAUDO DE CONFORMIDADE ERGONÔMICA PARA COM A NR 17, POR PROFISSIONAL DE ERGONOMIA CERTIFICADO PELA ABERGO COM VALIDADE A VENCER, EM PAPEL TIMBRADO DO PROFISSIONAL QUE FAZ A ANÁLISE, EMITE E ASSINA O LAUDO, COM FOTO DO PRODUTO E SUA DESCRIÇÃO TÉCNICA EM DOCUMENTO DO FABRICANTE MENÇÃO A NORMA NR-17, ANÁLISE E CONCLUSÃO, DATA E VALIDADE SERÃO DESCLASSIFICADAS AS PROPOSTAS DE PREÇOS DA LICITANTE QUE NÃO APRESENTA LOS.

ESTAÇÃO DE TRABALHO EM L COM PE PAINEL GAVETEIRO - TAMPO DE 40MM OU SUPERIOR COMPOSTO NA PARTE SUPERIOR EM MDP E INFERIOR POR ACABAMENTOS, REVESTIDO POR AMBAS AS FACES NA COR CASTANHO ESCURO COM ACABAMENTO EM FITA EM PVC COM NO MÍNIMO 1MM DE ESPESSURA COM BORDAS ENCABEÇADAS. RETAGUARDA DAS MESAS: CONFECCIONADO EM MDP, REVESTIDO POR AMBAS AS FACES, FIXADA AO TAMPO E AOS PÉS UTILIZANDO SISTEMA GIROFIX COM CASTANHAS DE NO MÍNIMO 15MM E PINOS DE NO MÍNIMO 6MM COM ROSCA SOBERBA. SENDO DOIS 2 PÉS DA MESA CONFECCIONADO EM MDP, REVESTIDO POR AMBAS AS FACES NA COR CASTANHO ESCURO PRETO, COM 2 ESPAÇADORES INJETADOS EM POLIESTIRENO COM PINTURA METALIZADA UTILIZADOS COMO ARREIMATE DE ACABAMENTO ENTRE TAMPO E PÉS, PONTEIRA TIPO OCTOGONAL COM ESPESSURA DE (5MM)DE POLIESTIRENO QUE PERMITE A REGULAGEM QUANDO HÁ DESNÍVEL DO PISO FACILITANDO ASSIM O MANUSEIO DO PRODUTO, FIXADO AO TAMPO UTILIZANDO SISTEMA GIROFIX COM CASTANHAS DE 15MM E PINOS 6MM COM ROSCA SOBERBA. COM CONEXÃO 90



12

UND

1

1

1

1


1

1

4

4

1



(NOVENTA) GRAUS DE 40MM COMPOSTO NA PARTE SUPERIOR EM MDP, REVESTIDO POR AMBAS AS FACES MEDINDO: 600MM(L) X 600MM(P) X 40MM (E), COM ACABAMENTO EM FITA EM PVC (POLIESTIRENO) COM 1MM ESPESSURA, COM BORDAS APARENTES ENCABEÇADAS COM UM ÂNGULO DE 90° E DOIS ÂNGULOS DE 45° SENDO O 1° E 2° COM 600MM E O 3° COM 849MM FORMANDO UM TRIÂNGULO ISÓSCELES ONDE POSSUI PELO MENOS DOIS LADOS DE MESMA MEDIDA, DEVERÁ ESTÁ FIXADA DE 04 (QUATRO) CHAPINHAS DE CONEXÃO PARA FIXAÇÃO COM AS MESAS SENDO UTILIZADAS DUAS DE CADA LADO E PARAFUSOS ROSCA SOBERBA. SENDO PE GAVETEIRO COM TAMPOS DE 40MM OU SUPERIOR COMPOSTO NA PARTE SUPERIOR EM MDP E INFERIOR POR ACABAMENTOS EM MDP REVESTIDO POR AMBAS AS FACES NA COR PRETO, COM ACABAMENTO EM FITA EM PVC (POLIESTIRENO) COM 1MM ESPESSURA COM BORDAS APARENTES ENCABEÇADAS, COM 2 TUBOS 40X40 COM NO MÍNIMO 155MM DE ALTURA UTILIZADO PARA FIXAÇÃO DO PÉ GAVETEIRO AO TAMPO DA MESA. POSSUIR RETAGUARDA CONFECCIONADO EM DURAPLAC DE NO MÍNIMO 3MM. DEVERÁ POSSUIR 4 GAVETAS NO MÍNIMO COM CORPO CONFECCIONADO EM GALVALUME CHAPA # 26 FRENTE DAS GAVETAS EM MDP, REVESTIDO POR AMBAS AS FACES NA COR CASTANHO ESCURO, COM DESLIZAMENTO POR TRILHO CORREDIÇA COM ROLDANAS EM NYLON FIXADAS POR REBITES COM ROSCA CONEXA. COM FECHADURA CILÍNDRICA TIPO YALE OU SIMILAR SENDO COM SISTEMA ARTICULADO CONTENDO 2 CHAVES. POSSUIR PUXADORES EM POLIESTIRENO TIPO CONCHA. DEVE POSSUIR AS SEGUINTE MEDIDAS TOTAIS (PXLXA): (1400MMX1000MM) X (600MMX400MM) X 750MM COM VARIAÇÃO DE +/- 5%. PRODUTO DEVE ATENDER ÀS EXIGÊNCIAS DA NORMA REGULAMENTADORA NR-17.3 (MOBILIÁRIO PARA POSTOS DE TRABALHO) DO MINISTÉRIO DO TRABALHO E DO EMPREGO ATRAVÉS DE APRESENTAÇÃO DE LAUDO DE






17.3(MOBILIÁRIO PARA POSTOS DE TRABALHO) DO MINISTÉRIO DO TRABALHO E DO EMPREGO ATRAVÉS DE APRESENTAÇÃO DE LAUDO DE CONFORMIDADE ERGONÔMICA PARA COM A NR 17, POR PROFISSIONAL DE ERGONOMIA CERTIFICADO PELA ABERGO COM VALIDADE A VENCER, EM PAPEL TIMBRADO DO PROFISSIONAL QUE FAZ A ANÁLISE, EMITE E ASSINA O LAUDO, COM FOTO DO PRODUTO E SUA DESCRIÇÃO TÉCNICA EM DOCUMENTO DO FABRICANTE, MENÇÃO A NORMA NR-17, ANÁLISE E CONCLUSÃO, DATA E VALIDADE. SERÃO DESCLASSIFICADAS AS PROPOSTAS DE PREÇOS DA LICITANTE QUE NÃO APRESENTA LOS.



MESA RETANGULAR PARA REUNIÃO MEDINDO 2000X900X750 (EXPXA) COM VARIÇÃO DE +/- 5% TAMPO EM MADEIRA MDP DE 15 MM DE ESPESSURA NA COR CINZA COMPOSTA DE PARTÍCULAS DE PINUS LIGADAS ENTRE SI POR RESINAS SINTÉTICAS DE UREIA-FORMALDEÍDO, REVESTIDA COM PAPÉIS IMPREGNADOS COM RESINAS MELAMÍNICAS DE BAIXA PRESSÃO, EM AMBAS AS FACES REVESTIDAS COM FITA DE BORDA DE PVC COM 2 MM DE ESPESSURA EM TODOS OS LADOS, COM RAIO DE 15 MM NAS ARESTAS, SENDO ALTAMENTE RESISTENTE A IMPACTOS. PAINEL FRONTAL EM MADEIRA MDP DE 15 MM DE ESPESSURA NA COR VERONA, REVESTIDAS COM FITA DE BORDA DE PVC. POSSUIR DOIS PÉ DO TIPO "PAINEL" MEDINDO 650 (L) X 680 (A) X 15 (P) APROXIMADAMENTE QUE FORMA A ESTRUTURA DE SUSTENTAÇÃO DA MESA E DEVERÁ SER CONFECCIONADO EM MDP DE 15 MM, COM O MESMO MATERIAL DO TAMPO NA COR VERONA, REVESTIDAS COM FITA DE BORDA DE PVC, COM 2 MM DE ESPESSURA EM TODOS OS LADOS, COM RAIO DE 15 MM NAS ARESTAS, SENDO ALTAMENTE RESISTENTE A IMPACTOS; POSSUIR PONTEIRAS EM PLÁSTICO DE ALTO IMPACTO POSSIBILITANDO NIVELAMENTO DO PISO CASO HAJA NECESSIDADE; PRODUTO DEVE ATENDER ÀS EXIGÊNCIAS DA NORMA




BOA VIAGEM 21-11-1864 1 1 1 1 1

16



REGULAMENTADORA NR-17.3(MOBILIÁRIO PARA POSTOS DE TRABALHO) DO MINISTÉRIO DO TRABALHO E DO EMPREGO ATRAVÉS DE APRESENTAÇÃO DE LAUDO DE CONFORMIDADE ERGONÔMICA PARA COM A NR 17, POR PROFISSIONAL DE ERGONOMIA CERTIFICADO PELA ABERGO COM VALIDADE A VENCER, EM PAPEL TIMBRADO DO PROFISSIONAL QUE FAZ A ANÁLISE, EMITE E ASSINA O LAUDO, COM FOTO DO PRODUTO E SUA DESCRIÇÃO TÉCNICA EM DOCUMENTO DO FABRICANTE, MENÇÃO A NORMA NR-17, ANÁLISE E CONCLUSÃO, DATA E VALIDADE. SERÃO DESCLASSIFICADAS AS PROPOSTAS DE PREÇOS DA LICITANTE QUE NÃO APRESENTA LOS.

MESA DE REUNIÃO RETANGULAR COM TAMPO DE 40MM TAMPO DE 40MM OU SUPERIOR COMPOSTO NA PARTE SUPERIOR EM MDP E INFERIOR POR ACABAMENTOS MOLDURADOS DE EM MDP REVESTIDO POR AMBAS AS FACES NA COR CASTANHO COM TONS CLAROS E ESCUROS, EM FITA EM PVC (POLIESTIRENO) COM NO MÍNIMO 1MM DE ESPESSURA, ARREDONDADO NAS EXTREMIDADES. RETAGUARDA DA MESA CONFECCIONADO EM MDP, REVESTIDO POR AMBAS. FIXADA AO TAMPO E AOS PÉS UTILIZANDO SISTEMA GIRORIX COM CASTANHAS DE NO MÍNIMO 15MM E PINOS NO MÍNIMO 6MM COM ROSCA SOBERBA. PÉS DA MESA CONFECCIONADO EM MDP, REVESTIDO POR AMBAS AS FACES NA COR PRETO. COM 2 ESPAÇADORES INJETADOS EM POLIESTIRENO COM PINTURA METALIZADA NA MEDIDA DE 15MM(A) X 50MM(L) X 15MM(P) UTILIZADOS COMO ARREMATE DE ACABAMENTO ENTRE TAMPO E PÉS, PONTEIRA TIPO OCTOGONAL COM ESPESSURA MÍNIMA DE (5MM)DE POLIESTIRENO QUE PERMITE A REGULAGEM DE ALTURA, FIXADO AO TAMPO UTILIZANDO SISTEMA GIROFIX COM CASTANHAS DE NO MÍNIMO 15MM E PINOS NO MÍNIMO 6MM COM ROSCA SOBERBA. DEVE POSSUIR AS SEGUINTE MEDIDAS TOTAIS (PXLXA): 900MMX2000MMX750MM COM VARIAÇÃO DE +/- 5%. PRODUTO



UND	1	1	1	1	1	1	1	1	1
-----	---	---	---	---	---	---	---	---	---