





APRESENTADO CATÁLOGOS, FOLDER OU MATERIAL EXPOSITIVO DO FABRICANTE DOS PRODUTOS OFERTADOS NA PROPOSTA DE PREÇOS, QUE SERÃO SUBMETIDOS A ANÁLISE, QUANTO À QUALIDADE E CARACTERÍSTICAS TÉCNICAS EXIGIDAS, OBSERVANDO AS DEVIDAS ESPECIFICAÇÕES DOS ITENS, CONFORME ESTE EDITAL. TAMBÉM PODERÁ SER VERIFICADA A VERACIDADE DAS INFORMAÇÕES COM AS CARACTERÍSTICAS EXPOSTAS NOS SITE DO FABRICANTE DOS PRODUTOS OFERTADOS, NÃO SERÁ ACEITA A PROPOSTA DA LICITANTE QUE TIVER CATÁLOGO REJEITADO E/OU SERÃO DESCLASSIFICADAS AS PROPOSTAS DE PREÇOS DA LICITANTE QUE NÃO APRESENTÁ-LOS EXCLUSIVAMENTE POR MEIO DO SISTEMA ELETRÔNICO. SERÃO DESCLASSIFICADAS AS PROPOSTAS DE PREÇOS ELETRÔNICA DA LICITANTE QUE NÃO APRESENTÁ-LOS CERTIFICADO PELO INMETRO E DE ACORDO COM A NR 12



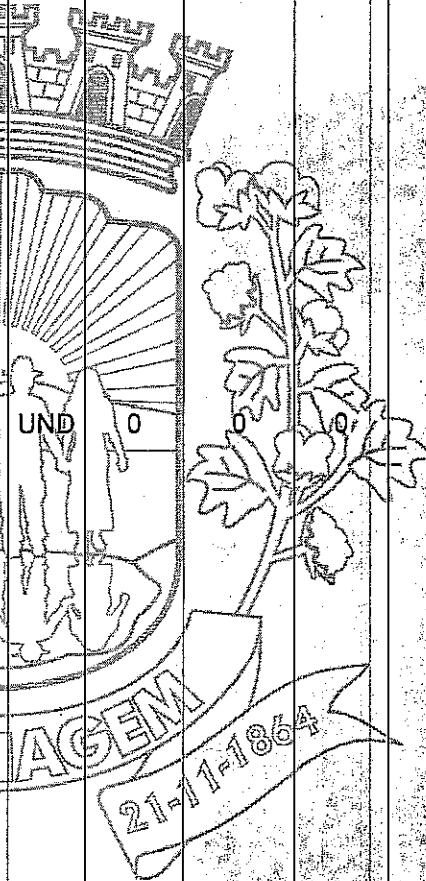
LOTE 06 - AR E VENTILAÇÃO

ITEM	DESCRIÇÃO	UND	SOCI AL SEC	SOCI AL INF SUAS	SOCI AL PSE	SOCI AL AEPE TI	SOCI AL PSE	SOCI AL IGD PBF	SOCI AL IGD SUS
------	-----------	-----	-------------------	---------------------------	-------------------	--------------------------	-------------------	--------------------------	--------------------------






AR CONDICIONADO (TIPO SPLIT) - 9.000 BTU'S - ESPECIFICAÇÕES MÍNIMAS: TIPO SPLIT;; PARA AMBIENTES DE ATÉ 15 METROS QUADRADOS;CAPACIDADE DE REFRIGERAÇÃO: 9000 BTU/H E 2640W; POTÊNCIA MÁXIMA: 814W; ALIMENTAÇÃO (VOLTS)220V; CORRENTE ELÉTRICA DE REFRIGERAÇÃO (AMPERES)3.8; VAZÃO DE AR (M³/H)430; GÁS REFRIGERANTE: R-410A; SELO PROCEL COM CLASSIFICAÇÃO DO INMETRO DE EFICIÊNCIA ENERGÉTICA "A"; TIPO DO CONDENSADOR: HORIZONTAL; TIPO DE TECNOLOGIA DO COMPRESSOR: INVERTER; CICLO DE AR: QUENTE E FRIO CONTROLE DA DIREÇÃO DO AR (PARA CIMA - PARA BAIXO)AUTOMÁTICO; NÍVEL DE RUÍDO INTERNO: 37; NÍVEL DE RUÍDO EXTERNO: 48; COR DA EVAPORADORA: BRANCO; REGULA VELOCIDADE DE VENTILAÇÃO; DISPLAY COM EXIBIÇÃO DA TEMPERATURA E DAS FUNÇÕES DO APARELHO COM AJUSTE DO TERMOSTATO DE AJUSTE MAIS PRECISO, PERMITINDO A SELEÇÃO DE TEMPERATURA GRAU.GRAU. FUNÇÕES: SLEEP, SWING, TURBO, HEALTH E TIMER; CONTROLE DA DIREÇÃO DO AR (ESQUERDA - DIREITA) - MANUAL; ACOMPANHAR MANUAL DE INSTRUÇÕES E CONTROLE REMOTO COM TECLAS DE FUNÇÕES E REGULAGEM DE TEMPERATURA; GARANTIA DO FABRICANTE: 12 (DOZE) MESES COM ASSISTÊNCIA TÉCNICA PRESTADA NO ESTADO DO CEARÁ OU ATRAVÉS DE TELEFONE 0800 PARA AGENDAMENTO COM ENVIO SEM QUAISQUER ONUS PARA ESTA ADMINISTRAÇÃO. DEVERÁ SER APRESENTADO CATALOGOS, FOLDER OU MATERIAL EXPOSITIVO DO FABRICANTE DOS PRODUTOS OFERTADOS NA PROPOSTA DE PREÇOS, QUE SERÃO SUBMETIDOS A ANÁLISE QUANTO A QUALIDADE E CARACTERÍSTICAS TÉCNICAS EXIGIDAS, OBSERVANDO AS DEVIDAS ESPECIFICAÇÕES DOS ITENS, CONFORME ESTE EDITAL. TAMBÉM PODERÁ SER VERIFICADA A VERACIDADE DAS INFORMAÇÕES COM AS CARACTERÍSTICAS EXPOSTAS NOS SITE DO FABRICANTE DOS PRODUTOS OFERTADOS, NÃO SERÁ ACEITA A PROPOSTA DA LICITANTE QUE TIVER CATALOGO REJEITADO E/OU SERÃO DESCLASSIFICADAS AS PROPOSTAS DE PREÇOS DA LICITANTE QUE NÃO APRESENTÁ-LOS EXCLUSIVAMENTE POR MEIO DO SISTEMA ELETRÔNICO. SERÃO DESCLASSIFICADAS AS PROPOSTAS DE PREÇOS ELETRÔNICA DA LICITANTE QUE NÃO APRESENTÁ-LOS



UND 0 0 0 0 0 0



AR CONDICIONADO (TIPO SPLIT) - 12.000 BTU'S - ESPECIFICAÇÕES MÍNIMAS: TIPO SPLIT; PARA AMBIENTES DE ATÉ 20 METROS QUADRADOS; CAPACIDADE DE REFRIGERAÇÃO: 12000 BTU/H E 3517W; POTÊNCIA MÁXIMA: 1085W; ALIMENTAÇÃO (VOLTS)220V; CORRENTE ELÉTRICA DE REFRIGERAÇÃO (AMPERES)5.0; VAZÃO DE AR (M³/H)500; GÁS REFRIGERANTE: R-410A; SERPENTINA COM TUBOS 100% EM COBRE; SELO PROCEL COM CLASSIFICAÇÃO DO INMETRO DE EFICIÊNCIA ENERGÉTICA "A"; TIPO DO CONDENSADOR: HORIZONTAL; TIPO DE TECNOLOGIA DO COMPRESSOR: INVERTER; CONTROLE DA DIREÇÃO DO AR (PARA CIMA - PARA BAIXO)AUTOMÁTICO; NÍVEL DE RUÍDO INTERNO: 43DB/A; COR DA EVAPORADORA: BRANCO; REGULA VELOCIDADE DE VENTILAÇÃO; PAINEL DE LED COM ILUMINAÇÃO SUAVE COM EXIBIÇÃO DA TEMPERATURA E DAS FUNÇÕES DO APARELHO COM AJUSTE DO TERMOSTATO DE AJUSTE MAIS PRECISO, PERMITINDO A SELEÇÃO DE TEMPERATURA GRAU A GRAU; FUNÇÕES: SLEEP SWING TURBO, HEALTH E TIMER; CICLO DE AR QUENTE/FRIO; CONTROLE DA DIREÇÃO DO AR (ESQUERDA - DIREITA) MANUAL; ACOMPANHAR MANUAL DE INSTRUÇÕES E CONTROLE REMOTO COM TECLAS DE FUNÇÕES E REGULAGEM DE TEMPERATURA; GARANTIA DO FABRICANTE: 12 (DOZE) MESES COM ASSISTÊNCIA TÉCNICA PRESTADA NO ESTADO DO CEARÁ OU ATRAVÉS DE TELEFONE 0800 PARA AGENDAMENTO COM ENVIO SEM QUAISQUER ONUS PARA ESTA ADMINISTRAÇÃO. DEVERÁ SER APRESENTADO CATALOGOS, FOLDER OU MATERIAL EXPOSITIVO DO FABRICANTE DOS PRODUTOS OFERTADOS NA PROPOSTA DE PREÇOS, QUE SERÃO SUBMETIDOS A ANÁLISE, QUANTO À QUALIDADE E CARACTERÍSTICAS TÉCNICAS EXIGIDAS, OBSERVANDO AS DEVIDAS ESPECIFICAÇÕES DOS ITENS, CONFORME ESTE EDITAL. TAMBÉM PODERÁ SER VERIFICADA A VERACIDADE DAS INFORMAÇÕES COM AS CARACTERÍSTICAS EXPOSTAS NOS SITE DO FABRICANTE DOS PRODUTOS OFERTADOS, NÃO SERÁ ACEITA A PROPOSTA DA LICITANTE QUE TIVER CATÁLOGO REJEITADO E/OU SERÃO DESCLASSIFICADAS AS PROPOSTAS DE PREÇOS DA LICITANTE QUE NÃO APRESENTÁ-LOS EXCLUSIVAMENTE POR MEIO DO SISTEMA ELETRÔNICO. SERÃO DESCLASSIFICADAS AS PROPOSTAS DE PREÇOS ELETRÔNICA DA LICITANTE QUE NÃO APRESENTÁ-LOS

2

UND 8

2

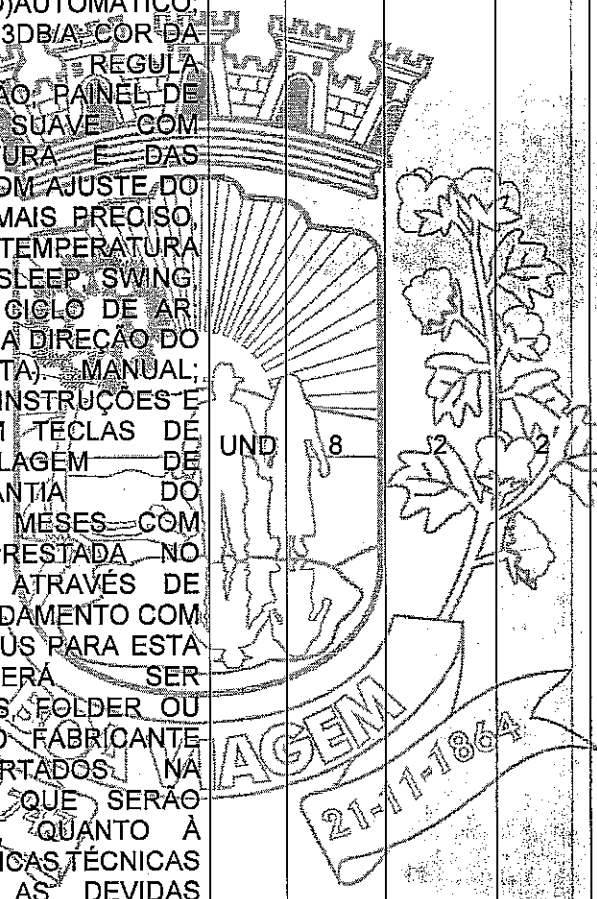
2

2

2

2

2

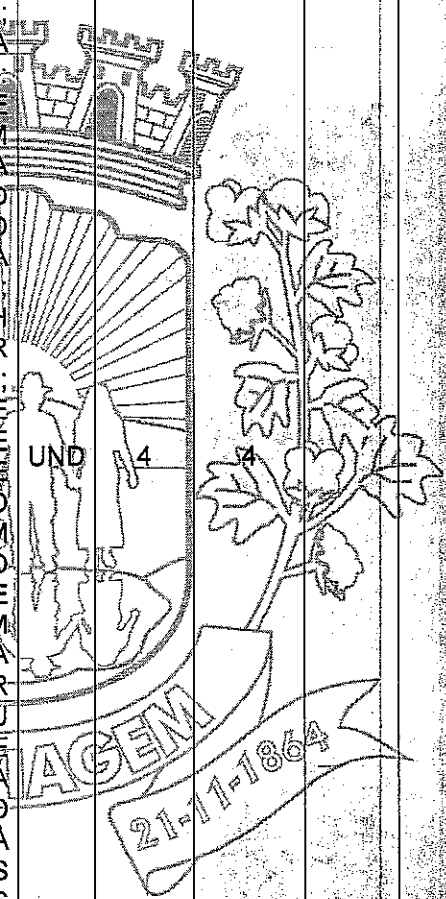




AR CONDICIONADO (TIPO SPLIT) - 18.000 BTUS - ESPECIFICAÇÕES MÍNIMAS: TIPO SPLIT; PARA AMBIENTES DE ATÉ 30 METROS QUADRADOS; CAPACIDADE DE REFRIGERAÇÃO: 18000 BTU/H E 5270W; POTÊNCIA MÁXIMA: 2450W; ALIMENTAÇÃO (VOLTS) 220V; CORRENTE ELÉTRICA DE REFRIGERAÇÃO (AMPÉRES) 7,6; VAZÃO DE AR (M³/H) 800; GÁS REFRIGERANTE: R-410A; SERPENTINA COM TUBOS 100% EM COBRE; SELO PROCEL COM CLASSIFICAÇÃO DO INMETRO DE EFICIÊNCIA ENERGÉTICA "A"; TIPO DO CONDENSADOR: HORIZONTAL; TIPO DE TECNOLOGIA DO COMPRESSOR: INVERTER; CONTROLE DA DIREÇÃO DO AR (PARA CIMA - PARA BAIXO) AUTOMÁTICO; NÍVEL DE RUÍDO INTERNO: 45B/A; CÔR DA EVAPORADORA: BRANCO; CICLO DE AR-QUENTE/FRIO REGULA VELOCIDADE DE VENTILAÇÃO; PAINEL DE LED COM ILUMINAÇÃO SUAVE COM EXIBIÇÃO DA TEMPERATURA E DAS FUNÇÕES DO APARELHO COM AJUSTE DO TERMOSTATO DE AJUSTE MAIS PRECISO, PERMITINDO A SELEÇÃO DE TEMPERATURA GRAU A GRAU; FUNÇÕES: SLEEP, SWING, TURBO, HEALTH E TIMER; CONTROLE DA DIREÇÃO DO AR (ESQUERDA DIREITA) MANUAL; ACOMPANHAR MANUAL DE INSTRUÇÕES E CONTROLE REMOTO COM TECLAS DE FUNÇÕES E REGULAGEM DE TEMPERATURA; GARANTIA DO FABRICANTE: 12 (DOZE) MESES COM ASSISTÊNCIA TÉCNICA PRESTADA NO ESTADO DO CEARÁ OU ATRAVÉS DE TELEFONE 0800 PARA AGENDAMENTO COM ENVIO SEM QUAISQUER ONUS PARA ESTA ADMINISTRAÇÃO. DEVERÁ SER APRESENTADO CATALOGOS, FOLDER OU MATERIAL EXPOSITIVO DO FABRICANTE DOS PRODUTOS OFERTADOS NA PROPOSTA DE PREÇOS QUE SERÃO SUBMETIDOS A ANÁLISE QUANTO À QUALIDADE E CARACTERÍSTICAS TÉCNICAS EXIGIDAS, OBSERVANDO AS DEVIDAS ESPECIFICAÇÕES DOS ITENS, CONFORME ESTE EDITAL. TAMBÉM PODERÁ SER VERIFICADA A VERACIDADE DAS INFORMAÇÕES COM AS CARACTERÍSTICAS EXPOSTAS NOS SITE DO FABRICANTE DOS PRODUTOS OFERTADOS, NÃO SERÁ ACEITA A PROPOSTA DA LICITANTE QUE TIVER CATALOGO REJEITADO E/OU SERÃO DESCLASSIFICADAS AS PROPOSTAS DE PREÇOS DA LICITANTE QUE NÃO APRESENTÁ-LOS EXCLUSIVAMENTE POR MEIO DO SISTEMA ELETRÔNICO. SERÃO DESCLASSIFICADAS AS PROPOSTAS DE PREÇOS ELETRÔNICA DA LICITANTE QUE NÃO APRESENTÁ-LOS

3

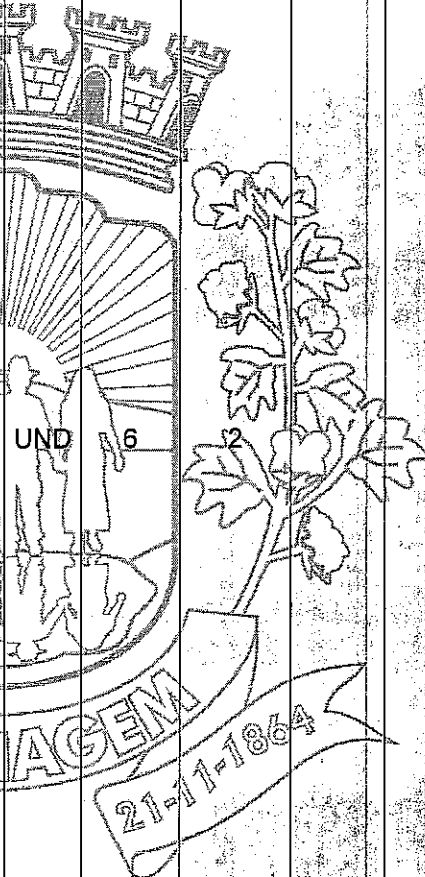
UND 4






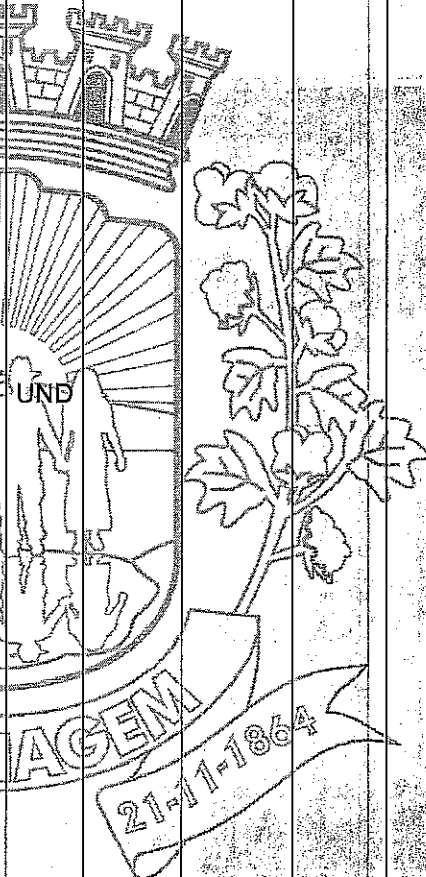
AR CONDICIONADO (TIPO SPLIT) - 22.000 BTUS - ESPECIFICAÇÕES MÍNIMAS: TIPO SPLIT; CAPACIDADE DE REFRIGERAÇÃO: 22000 BTU/H E 7033W OU SUPERIOR; POTÊNCIA MÁXIMA: 2170W; ALIMENTAÇÃO (VOLTS)220V; CORRENTE ELÉTRICA DE REFRIGERAÇÃO (AMPERES)10,2; VAZÃO DE AR (M³/H)1100; GÁS REFRIGERANTE: R-410A; CLASSIFICAÇÃO ENERGÉTICA (INMETRO): A; POSSUIR SERPENTINA COM TUBO DE COBRE; UTILIZAR GÁS ECOLÓGICO R410A; TIPO DO CONDENSADOR: HORIZONTAL; TIPO DE TECNOLOGIA DO COMPRESSOR: INVERTER; CONTROLE DA DIREÇÃO DO AR (PARA CIMA - PARA BAIXO)AUTOMÁTICO; NÍVEL DE RUÍDO INTERNO: 51DB/A; NÍVEL DE RUÍDO EXTERNO: 50DB/A; COR DA EVAPORADORA: BRANCO; REGULA VELOCIDADE DE VENTILAÇÃO; DISPLAY COM EXIBIÇÃO DA TEMPERATURA E DAS FUNÇÕES DO APARELHO COM AJUSTE DO TERMOSTATO DE AJUSTE MAIS PRECISO, PERMITINDO A SELEÇÃO DE TEMPERATURA; FUNÇÕES: SLEEP SWING TURBO E TIMER; CICLO DE AR QUENTE/FRIO; CONTROLE DA DIREÇÃO DO AR (ESQUERDA DIREITA) MANUAL; ACOMPANHAR MANUAL DE INSTRUÇÕES E CONTROLE REMOTO COM TECLAS DE FUNÇÕES E REGULAGEM DE TEMPERATURA; GARANTIA DO FABRICANTE: 12 (DOZE) MESES COM ASSISTÊNCIA TÉCNICA PRESTADA NO ESTADO DO CEARÁ OU ATRAVÉS DE TELEFONE 0800 PARA AGENDAMENTO COM ENVIO SEM QUAISQUER ONUS PARA ESTA ADMINISTRAÇÃO. DEVERÁ SER APRESENTADO CATÁLOGOS, FOLDER OU MATERIAL EXPOSITIVO DO FABRICANTE DOS PRODUTOS OFERTADOS NA PROPOSTA DE PREÇOS, QUE SERÃO SUBMETIDOS A ANÁLISE, QUANTO A QUALIDADE E CARACTERÍSTICAS TÉCNICAS EXIGIDAS, OBSERVANDO AS DEVIDAS ESPECIFICAÇÕES DOS ITENS, CONFORME ESTE EDITAL. TAMBÉM PODERÁ SER VERIFICADA A VERACIDADE DAS INFORMAÇÕES COM AS CARACTERÍSTICAS EXPOSTAS NOS SITE DO FABRICANTE DOS PRODUTOS OFERTADOS, NÃO SERÁ ACEITA A PROPOSTA DA LICITANTE QUE TIVER CATÁLOGO REJEITADO E/OU SERÃO DESCLASSIFICADAS AS PROPOSTAS DE PREÇOS DA LICITANTE QUE NÃO APRESENTÁ-LOS EXCLUSIVAMENTE POR MEIO DO SISTEMA ELETRÔNICO. SERÃO DESCLASSIFICADAS AS PROPOSTAS DE PREÇOS ELETRÔNICA DA LICITANTE QUE NÃO APRESENTÁ-LOSCOM CERTIFICAÇÃO A DO PROCEL / INMETRO

4





AR CONDICIONADO (TIPO SPLIT) - 30.000 BTUS - ESPECIFICAÇÕES MÍNIMAS: TIPO SPLIT; PARA AMBIENTES DE ATÉ 50 METROS QUADRADOS; CAPACIDADE DE REFRIGERAÇÃO: 30000 BTU/H E 8792W; ALIMENTAÇÃO (VOLTS)220V; VAZÃO DE AR (M³/H)1300; GÁS REFRIGERANTE: R-410A; SELO PROCEL COM CLASSIFICAÇÃO DO INMETRO DE EFICIÊNCIA ENERGÉTICA "A"; TIPO DO CONDENSADOR: HORIZONTAL; TIPO DE TECNOLOGIA DO COMPRESSOR: ROTATIVO INVERTER; CONTROLE DA DIREÇÃO DO AR (PARA CIMA - PARA BAIXO) MÉDIO E AUTOMÁTICO; NÍVEL DE RUÍDO INTERNO: 50DB/A; COR DA EVAPORADORA: BRANCO; REGULA VELOCIDADE DE VENTILAÇÃO; PAINEL DE LED COM ILUMINAÇÃO SUAVE COM EXIBIÇÃO DA TEMPERATURA E DAS FUNÇÕES DO APARELHO COM AJUSTE DO TERMOSTATO DE AJUSTE MAIS PRECISO, PERMITINDO A SELEÇÃO DE TEMPERATURA GRAU A GRAU; FUNÇÕES: SLEEP, SWING, TURBO, HOLD E TIMER; CICLO DE AR QUENTE/FRIO; CONTROLE DA DIREÇÃO DO AR (ESQUERDA - DIREITA); MANUAL ACOMPANHAR MANUAL DE INSTRUÇÕES E CONTROLE REMOTO COM TECLAS DE FUNÇÕES E REGULAGEM DE TEMPERATURA; GARANTIA DO FABRICANTE: 12 (DOZE) MESES COM ASSISTÊNCIA TÉCNICA PRESTADA NO ESTADO DO CEARÁ OU ATRAVÉS DE TELEFONE 0800 PARA AGENDAMENTO COM ENVIO SEM QUAISQUER ONUS PARA ESTA ADMINISTRAÇÃO. DEVERÁ SER APRESENTADO CATÁLOGOS, FOLDER OU MATERIAL EXPOSITIVO DO FABRICANTE DOS PRODUTOS OFERTADOS NA PROPOSTA DE PREÇOS, QUE SERÃO SUBMETIDOS A ANÁLISE, QUANTO A QUALIDADE E CARACTERÍSTICAS TÉCNICAS EXIGIDAS, OBSERVANDO AS DEVIDAS ESPECIFICAÇÕES DOS ITENS, CONFORME ESTE EDITAL. TAMBÉM PODERÁ SER VERIFICADA A VERACIDADE DAS INFORMAÇÕES COM AS CARACTERÍSTICAS EXPOSTAS NOS SITE DO FABRICANTE DOS PRODUTOS OFERTADOS, NÃO SERÁ ACEITA A PROPOSTA DA LICITANTE QUE TIVER CATÁLOGO REJEITADO E/OU SERÃO DESCLASSIFICADAS AS PROPOSTAS DE PREÇOS DA LICITANTE QUE NÃO APRESENTÁ-LOS EXCLUSIVAMENTE POR MEIO DO SISTEMA ELETRÔNICO. SERÃO DESCLASSIFICADAS AS PROPOSTAS DE PREÇOS ELETRÔNICA DA LICITANTE QUE NÃO APRESENTÁ-LOS




5

UND

6

AR CONDICIONADO SPLITÃO 7,5 TR FRIO - ESPECIFICAÇÕES MÍNIMAS: VOLTAGEM 220V - TRIFÁSICO - CAPACIDADE MÍNIMA:

UND




7,5 TR; VAZÃO DE AR (M³/H) 6100; POSSUIR SERPENTINA DE COBRE; POSSUIR COMPRESSOR TIPO SCOLL FREQUÊNCIA MÍNIMA: 60 HZ; POSSUIR GÁS REFRIGERANTE TIPO R-410A; CICLO: FRIO; GARANTIA DO FABRICANTE: 12 (DOZE) MESES COM ASSISTÊNCIA TÉCNICA PRESTADA NO ESTADO DO CEARÁ OU ATRAVÉS DE TELEFONE 0800 PARA AGENDAMENTO COM ENVIO SEM QUAISQUER ONUS PARA ESTA ADMINISTRAÇÃO. DEVERÁ SER APRESENTADO CATÁLOGOS, FOLDER OU MATERIAL EXPOSITIVO DO FABRICANTE DOS PRODUTOS OFERTADOS NA PROPOSTA DE PREÇOS, QUE SERÃO SUBMETIDOS A ANÁLISE, QUANTO A QUALIDADE E CARACTERÍSTICAS TÉCNICAS EXIGIDAS, OBSERVANDO AS DEVIDAS ESPECIFICAÇÕES DOS ITENS, CONFORME ESTE EDITAL. TAMBÉM PODERÁ SER VERIFICADA A VERACIDADE DAS INFORMAÇÕES COM AS CARACTERÍSTICAS EXPOSTAS NOS SITE DO FABRICANTE DOS PRODUTOS OFERTADOS. NÃO SERÁ ACEITA A PROPOSTA DA LICITANTE QUE TIVER CATÁLOGO REJEITADO E/OU SERÃO DESCLASSIFICADAS AS PROPOSTAS DE PREÇOS DA LICITANTE QUE NÃO APRESENTÁ-LOS EXCLUSIVAMENTE POR MEIO DO SISTEMA ELETRÔNICO.

AR CONDICIONADO 48.000 BTUS ESPECIFICAÇÕES MÍNIMAS: TIPO SPLIT PISO/TETO; PARA AMBIENTES DE ATÉ 80 METROS QUADRADOS; CAPACIDADE DE REFRIGERAÇÃO: 48000 BTU/H E 4340W; ALIMENTAÇÃO (VOLTS) 220V; VAZÃO DE AR (M³/H) 2572; GÁS REFRIGERANTE: R-410A; SELO PROCEL COM CLASSIFICAÇÃO DO INMETRO DE EFICIÊNCIA ENERGÉTICA "A" TIPO DO CONDENSADOR: HORIZONTAL TIPO DE TECNOLOGIA DO COMPRESSOR: ROTATIVO INVERTER; CONTROLE DA DIREÇÃO DO AR (PARA CIMA - PARA BAIXO) MÉDIO E AUTOMÁTICO; NÍVEL DE RUÍDO: 58DB/A; COR DA EVAPORADORA: BRANCO; REGULA VELOCIDADE DE VENTILAÇÃO; PAINEL DE LED COM ILUMINAÇÃO SUAVE COM EXIBIÇÃO DA TEMPERATURA E DAS FUNÇÕES DO APARELHO COM AJUSTE DO TERMOSTATO DE AJUSTE MAIS PRECISO, PERMITINDO A SELEÇÃO DE TEMPERATURA GRAU A GRAU; CICLO DE AR: QUENTE/FRIO; FUNÇÕES: SLEEP, SWING, TURBO, HOLD E TIMER; CONTROLE DA DIREÇÃO DO AR (ESQUERDA - DIREITA): MANUAL; ACOMPANHAR MANUAL DE INSTRUÇÕES E CONTROLE REMOTO COM TECLAS DE FUNÇÕES E REGULAGEM DE TEMPERATURA; GARANTIA DO

UND



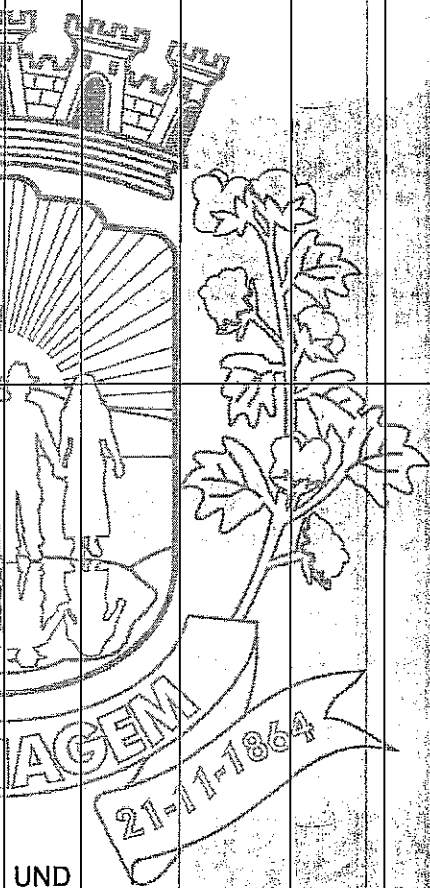


FABRICANTE: 12 (DOZE) MESES COM ASSISTÊNCIA TÉCNICA PRESTADA NO ESTADO DO CEARÁ OU ATRAVÉS DE TELEFONE 0800 PARA AGENDAMENTO COM ENVIO SEM QUAISQUER ONUS PARA ESTA ADMINISTRAÇÃO. DEVERÁ SER APRESENTADO CATÁLOGOS, FOLDER OU MATERIAL EXPOSITIVO DO FABRICANTE DOS PRODUTOS OFERTADOS NA PROPOSTA DE PREÇOS, QUE SERÃO SUBMETIDOS A ANÁLISE, QUANTO À QUALIDADE E CARACTERÍSTICAS TÉCNICAS EXIGIDAS, OBSERVANDO AS DEVIDAS ESPECIFICAÇÕES DOS ITENS, CONFORME ESTE EDITAL. TAMBÉM PODERÁ SER VERIFICADA A VERACIDADE DAS INFORMAÇÕES COM AS CARACTERÍSTICAS EXPOSTAS NOS SITE DO FABRICANTE DOS PRODUTOS OFERTADOS, NÃO SERÁ ACEITA A PROPOSTA DA LICITANTE QUE TIVER CATÁLOGO REJEITADO E/OU SERÃO DESCLASSIFICADAS AS PROPOSTAS DE PREÇOS DA LICITANTE QUE NÃO APRESENTÁ-LOS EXCLUSIVAMENTE POR MEIO DO SISTEMA ELETRÔNICO. SERÃO DESCLASSIFICADAS AS PROPOSTAS DE PREÇOS ELETRÔNICA DA LICITANTE QUE NÃO APRESENTÁ-LOS.

AR CONDICIONADO 60.000 BTUS
ESPECIFICAÇÕES MÍNIMAS: TIPO SPLIT PISO/TETO; PARA AMBIENTES DE ATÉ 100 METROS QUADRADOS; CAPACIDADE DE REFRIGERAÇÃO: 60000 BTU/H. E 5380W; ALIMENTAÇÃO (VOLTS) 220V; VAZÃO DE AR (M³/H) 2938; GÁS REFRIGERANTE: R-410A; SELO PROCEL COM CLASSIFICAÇÃO DO INMETRO DE EFICIÊNCIA ENERGÉTICA "A"; TIPO DO CONDENSADOR: HORIZONTAL; TIPO DE TECNOLOGIA DO COMPRESSOR: ROTATIVO INVERTER; CONTROLE DA DIREÇÃO DO AR (PARA CIMA - PARA BAIXO) MÉDIO E AUTOMÁTICO; NÍVEL DE RUÍDO: 58DB/A; COR DA EVAPORADORA: BRANCO; REGULA VELOCIDADE DE VENTILAÇÃO; PAINEL DE LED COM ILUMINAÇÃO SUAVE COM EXIBIÇÃO DA TEMPERATURA E DAS FUNÇÕES DO APARELHO COM AJUSTE DO TERMOSTATO DE AJUSTE MAIS PRECISO, PERMITINDO A SELEÇÃO DE TEMPERATURA GRAU A GRAU; CICLO DE AR: QUENTE/FRIO; FUNÇÕES: SLEEP, SWING, TURBO, HOLD E TIMER; CONTROLE DA DIREÇÃO DO AR (ESQUERDA - DIREITA): MANUAL; ACOMPANHAR MANUAL DE INSTRUÇÕES E CONTROLE REMOTO COM TECLAS DE FUNÇÕES E REGULAGEM DE TEMPERATURA; GARANTIA DO FABRICANTE: 12 (DOZE) MESES COM ASSISTÊNCIA TÉCNICA PRESTADA NO ESTADO DO CEARÁ OU ATRAVÉS DE

UND


8





TELEFONE 0800 PARA AGENDAMENTO COM ENVIO SEM QUAISQUER ONUS PARA ESTA ADMINISTRAÇÃO. DEVERÁ SER APRESENTADO CATÁLOGOS, FOLDER OU MATERIAL EXPOSITIVO DO FABRICANTE DOS PRODUTOS OFERTADOS NA PROPOSTA DE PREÇOS, QUE SERÃO SUBMETIDOS A ANÁLISE, QUANTO À QUALIDADE E CARACTERÍSTICAS TÉCNICAS EXIGIDAS, OBSERVANDO AS DEVIDAS ESPECIFICAÇÕES DOS ITENS, CONFORME ESTE EDITAL. TAMBÉM PODERÁ SER VERIFICADA A VERACIDADE DAS INFORMAÇÕES COM AS CARACTERÍSTICAS EXPOSTAS NOS SITE DO FABRICANTE DOS PRODUTOS OFERTADOS, NÃO SERÁ ACEITA A PROPOSTA DA LICITANTE QUE TIVER CATÁLOGO REJEITADO E/OU SERÃO DESCLASSIFICADAS AS PROPOSTAS DE PREÇOS DA LICITANTE QUE NÃO APRESENTÁ-LOS EXCLUSIVAMENTE POR MEIO DO SISTEMA ELETRÔNICO.


VENTILADOR DE COLUNA TUFÃO 50 CM ESPECIFICAÇÕES MÍNIMAS: DESIGN MODERNO, COM RÉ BASE REDONDO 3 VELOCIDADES, MODELO: COLUNA COM ALTURA MÍNIMA DE 115CM E MÁXIMO 135CM; COR: PRETO OSCILANTE PARA DIREITA E ESQUERDA, GRADES EM PLÁSTICO NA COR PRETA E REMOVÍVEL COM PROTETOR TÉRMICO POSSUIR 6 HÉLICES FINA EM POLIPROPILENO POSSUIR MOTOR COM ROLAMENTO E POTÊNCIA MÍNIMA DE 135 W; SELO PROCEL A NAS TRÊS OPÇÕES DE VELOCIDADES; GARANTIA DO FABRICANTE 12 (DOZE) MESES COM ASSISTÊNCIA TÉCNICA PRESTADA NO ESTADO DO CEARÁ OU ATRAVÉS DE TELEFONE 0800 PARA AGENDAMENTO COM ENVIO SEM QUAISQUER ONUS PARA ESTA ADMINISTRAÇÃO. DEVERÁ SER APRESENTADO CATÁLOGOS, FOLDER OU MATERIAL EXPOSITIVO DO FABRICANTE DOS PRODUTOS OFERTADOS NA PROPOSTA DE PREÇOS, QUE SERÃO SUBMETIDOS A ANÁLISE, QUANTO À QUALIDADE E CARACTERÍSTICAS TÉCNICAS EXIGIDAS, OBSERVANDO AS DEVIDAS ESPECIFICAÇÕES DOS ITENS, CONFORME ESTE EDITAL. TAMBÉM PODERÁ SER VERIFICADA A VERACIDADE DAS INFORMAÇÕES COM AS CARACTERÍSTICAS EXPOSTAS NOS SITE DO FABRICANTE DOS PRODUTOS OFERTADOS, NÃO SERÁ ACEITA A PROPOSTA DA LICITANTE QUE TIVER CATÁLOGO REJEITADO E/OU SERÃO DESCLASSIFICADAS AS PROPOSTAS DE PREÇOS DA LICITANTE QUE NÃO APRESENTÁ-LOS EXCLUSIVAMENTE POR



BOA VIAGEM
21-11-2018

9

2 2 2 2 2




MEIO DO SISTEMA ELETRÔNICO. SERÃO DESCLASSIFICADAS AS PROPOSTAS DE PREÇOS ELETRÔNICA DA LICITANTE QUE NÃO APRESENTÁ-LOS

VENTILADOR DE PAREDE TUFÃO 60 CM ESPECIFICAÇÕES MÍNIMAS: DIMENSÃO MÍNIMA DA GRADE: 60 CM, TIPO: TUFÃO, DESIGN MODERNO, 3 VELOCIDADES, MODELO: PAREDE, COR: PRETO, OSCILANTE PARA DIREITA E ESQUERDA, GRANDES EM AÇO TRATADO PINTADAS NA COR PRETA E REMOVÍVEL, COM 3 HÉLICE FINA EM POLIPROPILENO, OSCILANTE E COM REGULAGEM DE INCLINAÇÃO. POSSUIR MOTOR COM ROLAMENTO E POTÊNCIA MÍNIMA DE 220 W; SELO PROCEL A NAS TRÊS OPÇÕES DE VELOCIDADES. ROTAÇÃO MÍNIMA 1300RPM. GARANTIA DO FABRICANTE: 12 (DOZE) MESES COM ASSISTÊNCIA TÉCNICA PRESTADA NO ESTADO DO CEARÁ OU ATRAVÉS DE TELEFONE 0800 PARA AGENDAMENTO COM ENVIO SEM QUAISQUER ÔNUS PARA ESTA ADMINISTRAÇÃO. DEVERÁ SER APRESENTADO CATALOGOS, FOLDER OU MATERIAL EXPOSITIVO DO FABRICANTE DOS PRODUTOS OFERTADOS NA PROPOSTA DE PREÇOS, QUE SERÃO SUBMETIDOS A ANÁLISE, QUANTO A QUALIDADE E CARACTERÍSTICAS TÉCNICAS EXIGIDAS, OBSERVANDO AS DEVIDAS ESPECIFICAÇÕES DOS ITENS, CONFORME ESTE EDITAL. TAMBÉM PODERÁ SER VERIFICADA A VERACIDADE DAS INFORMAÇÕES COM AS CARACTERÍSTICAS EXPOSTAS NOS SITE DO FABRICANTE DOS PRODUTOS OFERTADOS, NÃO SERÁ ACEITA A PROPOSTA DA LICITANTE QUE TIVER CATALOGO REJEITADO E/OU SERÃO DESCLASSIFICADAS AS PROPOSTAS DE PREÇOS DA LICITANTE QUE NÃO APRESENTÁ-LOS EXCLUSIVAMENTE POR MEIO DO SISTEMA ELETRÔNICO SERÃO DESCLASSIFICADAS AS PROPOSTAS DE PREÇOS ELETRÔNICA DA LICITANTE QUE NÃO APRESENTÁ-LOS

UND 3

0 0 0 0




LOTE 07 - POLTRONAS E CADEIRAS

ITEM	DESCRIÇÃO	UND	SOCI AL SEC	SOCIA L 1ª INF SUAS	SOCI AL PSB	SOCI AL AEPE TI	SOC IAL PSE	SOCI AL IGD PBF	SOCIA L IGD SUS
------	-----------	-----	-------------------	------------------------------	-------------------	--------------------------	-------------------	--------------------------	-----------------------



CADEIRA PRESIDENTE ESPECIFICAÇÕES MÍNIMAS: NO MÍNIMO DO TIPO B, COM BRAÇOS REGULÁVEIS, CONFORME ABNT NBR 13962/06, COM, NO MÍNIMO, ESPALDAR MÉDIO. AJUSTES MÍNIMOS PARA OS MOVIMENTOS INDEPENDENTES PARA ALTURA DO ASSENTO, RODÍZIOS DE DUPLO GIRO, GIRO DE 360 GRAUS DO ASSENTO/ENCOSTO, ALTURA DOS BRAÇOS, ALTURA DO ENCOSTO, INCLINAÇÃO DO ENCOSTO. ENCOSTO: ENCOSTO ESTRUTURADO EM QUADRO DE AÇO CARBONO TUBULAR DE 22,22 MM DE DIÂMETRO EXTERNO COM PAREDE MÍNIMA DE 1,20 MM REVESTIDO COM TELA FLEXÍVEL À BASE DE POLIÉSTER OU OUTRO MATERIAL DE DESEMPENHO SIMILAR FACILITANDO A PERSPIRAÇÃO E NÃO PROMOVEDO PONTOS DE PRESSÃO SENDO A TELA DE EXCELENTES RESILIÊNCIA E RESISTÊNCIA. ESTE QUADRO EM SUA PORÇÃO INFERIOR APRESENTA UM ELEMENTO DE INTERLIGAÇÃO DOS TUBOS A PARTIR DE CHAPA DE AÇO CARBONO COM ESPESSURA DE 6,0 MM E ALTURA DE 32 MM. O ENCOSTO POSSUI UMA CHAPA DE AÇO CARBONO DE ESPESSURA MÍNIMA DE 3,0 MM E ALTURA MÍNIMA DE 52 MM, PERFAZENDO O ENCOSTO NO SENTIDO TRANSVERSAL, NA PORÇÃO PRÓXIMA DO APOIO LOMBAR PARA FIXAÇÃO DO EXTENSOR DE ENCOSTO DO MECANISMO TAL CHAPA POSSUI DOIS ORIFÍCIOS NA REGIÃO CENTRAL, DISTANTES 110 MM ENTRE CENTROS, PARA ACOPLAMENTO DO EXTENSOR E DO ACABAMENTO DA FIXAÇÃO DO ENCOSTO E POSSUI DOIS PARES DE ORIFÍCIOS NAS EXTREMIDADES, DISTANTES VERTICALMENTE 40 MM ENTRE CENTROS PARA FIXAÇÃO, POR MEIO DE PARAFUSOS AO QUADRO ESTRUTURAL EM AÇO TUBULAR DO ENCOSTO. TODOS OS ELEMENTOS METÁLICOS QUE COMPÕEM O CONJUNTO DE ENCOSTO RECEBEM TRATAMENTO DE SUPERFÍCIE POR MEIO DE PINTURA A PÓ, ATRAVÉS DO PROCESSO DE DEPOSIÇÃO ELETROSTÁTICA, PASSANDO PELOS PROCESSOS DE DESENGRAXE, TRATAMENTO ANTI FERRUGINOSO ATRAVÉS DO PROCESSO NANOCERAMIC OU SIMILAR, MENOS AGRESSIVO AO MEIO AMBIENTE E, POSTERIOR POLIMERIZAÇÃO EM ESTUFA A 220 °C. O ENCOSTO POSSUI RAIO DE CURVATURA EM DOIS SENTIDOS, TRANSVERSAL E VERTICAL, DE MODO A PROVER ACOMODAÇÃO PARA A REGIÃO LOMBAR DO USUÁRIO. ASPECTOS DIMENSIONAIS DO ENCOSTO: LARGURA (AFERIÇÃO CONFORME PROPOSTO PELA



1

UND 2

1

1


1

1



ABNT NBR 13962/06): ENTRE 420 E 440 MM
EXTENSÃO VERTICAL: ENTRE 470 E 490 MM
ASSENTO: ESTRUTURADO EM CHASSI DE
POLIPROPILENO INJETADO COM ALETAS DE
REFORÇOS ESTRUTURAIS OU EM
COMPENSADO MULTILAMINADO
ANATÔMICO DE ESPESSURA MÍNIMA DE 12
MM, ESTOFAMENTO EM ESPUMA FLEXÍVEL
DE POLIURETANO INJETADA MOLDADA COM
MESMAS CARACTERÍSTICAS FÍSICAS E DE
DESEMPENHO ESPECIFICADAS PARA O
ENCOSTO, DOTADO DE CARENAGEM DE
CONTRA CAPA PARA O ASSENTO INJETADA
EM POLIPROPILENO QUE PROTEJA TODO O
CONTRA ASSENTO E BORDOS. FIXAÇÃO
DOS ELEMENTOS AO CHASSI DE ASSENTO
ATRAVÉS DE PARAFUSOS E PORÇAS
GARRAS COM ROSCA MÉTRICA. NÃO SERÁ
TOLERADO O USO DE PERFIL DE BORDOS
DE PVC PARA ACABAMENTO E OU FIXAÇÃO
DA CONTRA CAPA DE ASSENTO ASPECTOS
DIMENSIONAIS E DE FUNCIONALIDADES DO
ASSENTO: LARGURA E PROFUNDIDADE DE
SUPERFÍCIE ENTRE 460 E 470 MM AJUSTE
DE ALTURA DO ASSENTO COM CURSO
MÍNIMO VERTICAL DE 100 MM SENDO A
ALTURA MÍNIMA NÃO MENOR DO QUE 400
MM, MAS NÃO MAIOR DO QUE 420 MM E A
ALTURA MÁXIMA NÃO MENOR DO QUE 500
MM MAS NÃO MAIOR DO QUE 520 MM,
SENDO A MEDIÇÃO REALIZADA CONFORME
PROPOSTO PELA ABNT NBR 13962/06
REVESTIMENTO DO ASSENTO EM TECIDO
TIPO CREPE EM COR PRETO DE ACORDO
COM A CARTELA DO FABRICANTE.
MECANISMO: MECANISMO OPERACIONAL
DO TIPO CONTATO PERMANENTE QUE
POSSIBILITE, NO MÍNIMO, AJUSTE DE
ALTURA DO ASSENTO, AJUSTE DE ALTURA
DO ENCOSTO E AJUSTE DE INCLINAÇÃO DO
ENCOSTO, DE MANEIRA INDEPENDENTE
ENTRE SI. PLATAFORMA DO ASSENTO COM,
NO MÍNIMO, OFERTA DE FURAÇÃO MAIS
ESPAÇADA CONFORME PADRÃO NACIONAL
(160 X 200 MM), PLATAFORMAS COM
FURAÇÃO UNIVERSAL SERÃO ACEITAS,
PORÉM NÃO SERÃO ACEITAS
PLATAFORMAS COM FURAÇÃO MENOS
ESPAÇADAS (APENAS 125 X 125 M). TAL
PLATAFORMA DEVE SER EXECUTADA EM
CHAPA DE AÇO CARBONO ESTAMPADA
COM ESPESSURA MÍNIMA DE 2,65 MM E
FUNDIDA AOS DEMAIS ELEMENTOS
ATRAVÉS DE SOLDA DO TIPO MIG/MAG OU
ELETROFUSÃO. SUPORTE DO ENCOSTO DO
MECANISMO ARTICULADO COM MOLA DE
RETORNO AUTOMÁTICO QUE
PROPORCIONE O CONTATO PERMANENTE
QUANDO O MESMO ESTIVER DESTRAVADO.
O MECANISMO DEVE SER DO TIPO





MONOBLOCO, OU SEJA, A PORÇÃO DO ENCOSTO DEVE ESTAR UNIDA PERMANENTEMENTE E NÃO DE MODO A DESACOPLÁ-LA DO ASSENTO. O USUÁRIO DEVE SER CAPAZ DE TRAVAR O ENCOSTO EM QUALQUER POSIÇÃO AO LONGO DO CURSO ANGULAR DE INCLINAÇÃO DE 25 GRAUS (MÍNIMO). EXTENSOR DO ENCOSTO DO MECANISMO EXECUTADO EM CHAPA DE AÇO ESTAMPADA COM ESPESSURA MÍNIMA DE 3 MM. TAL SUPORTE DO ENCOSTO DEVERÁ OBRIGATORIAMENTE SER PROVIDO DE CARENAGEM PLÁSTICA DE PROTEÇÃO E ACABAMENTO INJETADA EM POLIPROPILENO, PORÉM NÃO SER CORRUGADA (SANFONADA), PARA PRESERVAR SEGURANÇA DO USUÁRIO CONTRA ELEMENTOS OCOS, CONFORME JÁ ESPECIFICADO SUPRA QUANDO DO DETALHAMENTO DO ENCOSTO E CONTRA ENCOSTO. ELEMENTOS METÁLICOS DO MECANISMO CONSTRUÍDOS EM CHAPA DE AÇO E/OU EXPOSTOS DEVEM APRESENTAR TRATAMENTO DE SUPERFÍCIE POR MEIO DE PINTURA ELETROSTÁTICA A PÓ, COM TRATAMENTO ANTI FERRUGINOSO E POSTERIOR CURA E POLIMERIZAÇÃO EM ESTUFA. BRAÇOS REGULÁVEIS COM CORPO EXECUTADO EM CHAPA DE AÇO COM VINCO ESTRUTURAL DE REFORÇO MECÂNICO E LARGURA MÍNIMA DE 60 MM COM CARENAGEM INJETADA EM POLIPROPILENO PARA PROTEÇÃO E ACABAMENTO E BOTÃO LATERAL DE ACIONAMENTO PARA O AJUSTE VERTICAL COM RETORNO AUTOMÁTICO POR MOLAS. APOIO SUPERIOR INJETADO EM POLIPROPILENO DE ALTO DESEMPENHO COM BORDAS ARREDONDADAS, PROPORCIONANDO ÓTIMO FATOR DE CONFORTO AO USUÁRIO, COM SEUS BORDOS ARREDONDADOS. ASPECTOS DIMENSIONAIS E DE FUNCIONALIDADE DOS APOIA BRAÇOS: LARGURA DO APOIA BRAÇO (MÍNIMA): 80 MM, COMPRIMENTO (MÍNIMO): 250 MM, RECUO DO APOIA BRAÇO ENTRE 120 E 150 MM, DISTÂNCIA INTERNA ENTRE OS APOIA BRAÇOS ENTRE 460 E 490 MM E ALTURA DOS APOIA BRAÇOS EM RELAÇÃO AO ASSENTO: ENTRE 190 E 260 MM, SENDO O CURSO MÍNIMO DE AJUSTE VERTICAL DE 60 MM E, NO MÍNIMO, 5 ESTÁGIOS DE PARADA. COLUNA: COLUNA PARA AJUSTE DE ALTURA E GIRO DE 360° DO ASSENTO À GÁS, COM CLASSIFICAÇÃO DE QUALIDADE E SEGURANÇA MÍNIMAS CONFORME CLASSE 3 OU 4 DA NORMA DIN 4550. BASE CINCO PATAS: CONFECCIONADA EM AÇO TUBULAR DE SEÇÃO RETANGULAR OU SEMI OBLONGA CUJAS DIMENSÕES DO PERFIL






TUBULAR SEJAM, NO MÍNIMO, DE 20 X 35 X 1,35 MM, SOLDADAS POR ELETROFUSÃO E COM REFORÇO EM METAL INERT GAS EM DOIS ANÉIS CENTRAIS ESTAMPADOS QUE FORMAM O CÔNICO DE ALOJAMENTO DO PISTÃO. NÃO SERÁ ADMITIDO O USO DE BUCHA PLÁSTICA OU SOLDA PARA FIXAÇÃO DO PINO DO RODÍZIO, PARA FACILITAR EVENTUAIS MANUTENÇÕES, O MESMO DEVERÁ SER FIXO ATRAVÉS DE ANEL METÁLICO. TAL BASE DEVERÁ POSSUIR RAIOS DA PATA MÍNIMO DE 280 MM E PROJEÇÃO DA PATA MÁXIMA DE 350 MM, COM CINCO PONTOS DE APOIO NO MÍNIMO. RODÍZIOS: DE DUPLO GIRO DO TIPO "H", COM BANDA DE RODAGEM EM NYLON E DIMENSIONAIS CONFORME O PRECONIZADO PELOS REQUISITOS APLICÁVEIS DA ABNT NBR 13962/06 COM EIXO VERTICAL DE, NO MÍNIMO, 10 MM, COM ANEL ELÁSTICO METÁLICO PARA FIXAÇÃO DO RODÍZIO À BASE SEM O USO DE BUCHA PLÁSTICA OU SOLDA, COM 12 MESES (1 ANO), NO MÍNIMO, DE GARANTIA CONTRA VÍCIOS OU DEFEITOS DE FABRICAÇÃO. PRODUTO DEVE ATENDER ÀS EXIGÊNCIAS DA NORMA REGULAMENTADORA NR-17.3 (MOBILIÁRIO PARA POSTOS DE TRABALHO) DO MINISTÉRIO DO TRABALHO E DO EMPREGO ATRAVÉS DE APRESENTAÇÃO CERTIFICADA DA ABNT OU LAUDO ERGONÔMICO EM CONFORMIDADE COM REQUISITOS APLICÁVEIS DO SUBITEM 17.3.3 DA NR-17, PORTARIA MTPS 3.751 DE 1990 DO MINISTÉRIO DO TRABALHO E EMPREGO, EMITIDO POR ENGENHEIRO DE SEGURANÇA DO TRABALHO, MÉDICO DO TRABALHO OU ERGONOMISTA CERTIFICADO PELA ABERGO, COM IMAGENS, DESCRIÇÕES DO PRODUTO E SUAS FUNCIONALIDADES PRESENTES NO LAUDO/RELATÓRIO DA AVALIAÇÃO. NÃO SERÃO ACEITOS LAUDOS GÊNERICOS, SEM IDENTIFICAÇÃO DETALHADA DO PRODUTO OBJETO DA ANÁLISE. OS LAUDOS/RELATÓRIOS DEVEM VIR ACOMPANHADOS, COM COMPROVANTE DE QUITAÇÃO GUIA OU DECLARAÇÃO DE CERTIFICAÇÃO JUNTO À ABERGO DO PROFISSIONAL DE CLASSE QUE REALIZOU A AVALIAÇÃO ERGONÔMICA NO PRODUTO; PRODUTO COM O OBJETO OFERTADO PARA ESTE REFERIDO ITEM DE ACORDO EXIGÊNCIAS DA NORMA REGULAMENTADORA NR-17.3. SERÃO DESCLASSIFICADAS AS PROPOSTAS DE PREÇOS DA LICITANTE QUE NÃO APRESENTÁ LOS.



2	CADEIRA DIRETOR COM BRAÇOS E 05 (CINCO) RODIZIOS ESPECIFICAÇÕES	UND	4	4	2	2	2	2	2
---	---	-----	---	---	---	---	---	---	---



MÍNIMAS: BASE GIRATÓRIA OPERACIONAL, NO MÍNIMO DO TIPO B, COM BRAÇOS REGULÁVEIS, CONFORME ABNT NBR 13962, COM, NO MÍNIMO, ESPALDAR BAIXO. AJUSTES MÍNIMOS PARA OS MOVIMENTOS INDEPENDENTES PARA ALTURA DO ASSENTO, RODÍZIOS DE DUPLO GIRO, GIRO DE 360 GRAUS DO ASSENTO/ENCOSTO, ALTURA DOS BRAÇOS, ALTURA DO ENCOSTO, INCLINAÇÃO DO ENCOSTO. ENCOSTO: ESTRUTURADO EM CHASSI DE POLIPROPILENO INJETADO COM ALETAS DE REFORÇOS ESTRUTURAIS, ESTOFAMENTO EM ESPUMA FLEXÍVEL DE POLIURETANO INJETADA MOLDADA COM ESPESSURA MÉDIA PREDOMINANTE DE, NO MÍNIMO, 35 MM E DOTADO DE CARENAGEM PARA CONTRACAPA DO ENCOSTO INJETADA EM POLIPROPILENO QUE DEIXE INACESSÍVEL E NÃO APARENTE OS PONTOS DE FIXAÇÃO DO EXTENSOR DE ENCOSTO NO CHASSI DO ESPALDAR E QUE CUBRA O MESMO EXTENSOR, NÃO DEIXANDO-O APARENTE DURANTE O CURSO OPERACIONAL DE AJUSTE VERTICAL. LARGURA MÍNIMA DO ENCOSTO DE 440 MM. EXTENSÃO VERTICAL MÍNIMA DO ENCOSTO DE 400 MM. AJUSTE DE ALTURA DO ENCOSTO EM NO MÍNIMO 5 PONTOS, COM CURSO VERTICAL MÍNIMO DE AJUSTE DE 70 MM. ASSENTO: ESTRUTURADO EM CHASSI DE POLIPROPILENO INJETADO COM ALETAS DE REFORÇOS ESTRUTURAIS OU EM COMPENSADO MULTILAMINADO ANATÔMICO DE ESPESSURA MÍNIMA DE 12 MM, ESTOFAMENTO EM ESPUMA FLEXÍVEL DE POLIURETANO INJETADA MOLDADA COM 40 MM DE ESPESSURA MÍNIMA MÉDIA PREDOMINANTE COM CONTRACAPA PARA O ASSENTO INJETADA EM POLIPROPILENO QUE PROTEJA TODO O CONTRA ASSENTO E BORDOS. FIXAÇÃO DOS ELEMENTOS AO CHASSI DE ASSENTO ATRAVÉS DE PARAFUSOS E PORCAS GARRAS COM ROSCA MÉTRICA. NÃO SERÁ TOLERADO O USO DE PERFIL DE BORDOS DE PVC PARA ACABAMENTO E OU FIXAÇÃO DA CONTRACAPA DE ASSENTO. REVESTIMENTO DO ASSENTO E DO ENCOSTO EM TECIDO TIPO CREPE NA COR AZUL, EM POLIÉSTER, OU EM LAMINADO SINTÉTICO ESPALMADO SOBRE MALHA EM COR A DEFINIR DE ACORDO COM A CARTELA DO FABRICANTE. LARGURA E PROFUNDIDADE DE SUPERFÍCIE MÍNIMAS DE 470 MM. MECANISMO: MECANISMO OPERACIONAL DO TIPO CONTATO PERMANENTE QUE POSSIBILITE, NO MÍNIMO, AJUSTE DE ALTURA DO ASSENTO, AJUSTE DE ALTURA DO ENCOSTO E AJUSTE







DE INCLINAÇÃO DO ENCOSTO, DE MANEIRA INDEPENDENTE ENTRE SI. PLATAFORMA DO ASSENTO COM, NO MÍNIMO, OFERTA DE FURAÇÃO MAIS ESPAÇADA CONFORME PADRÃO NACIONAL (160 X 200 MM), PLATAFORMAS COM FURAÇÃO UNIVERSAL SERÃO ACEITAS, PORÉM NÃO SERÃO ACEITAS PLATAFORMAS COM FURAÇÃO MENOS ESPAÇADAS (APENAS 125 X 125 M). TAL PLATAFORMA DEVE SER EXECUTADA EM CHAPA DE AÇO CARBONO ESTAMPADA COM ESPESSURA MÍNIMA DE 2,65 MM E FUNDIDA AOS DEMAIS ELEMENTOS ATRAVÉS DE SOLDA DO TIPO MIG/MAG OU ELETROFUSÃO. SUPORTE DO ENCOSTO DO MECANISMO ARTICULADO COM MOLA DE RETORNO AUTOMÁTICO QUE PROPORCIONE O CONTATO PERMANENTE QUANDO O MESMO ESTIVER DESTRAVADO O MECANISMO DEVE SER DO TIPO MONOBLOCO, OU SEJA, A PORÇÃO DO ENCOSTO DEVE ESTAR UNIDA PERMANENTEMENTE E NÃO DE MODO A DESACOPLÁ-LA DO ASSENTO. O USUÁRIO DEVE SER CAPAZ DE TRAVAR O ENCOSTO EM QUALQUER POSIÇÃO AO LONGO DO CURSO ANGULAR DE INCLINAÇÃO DE 25 GRAUS (MÍNIMO). EXTENSOR DO ENCOSTO DO MECANISMO EXECUTADO EM CHAPA DE AÇO ESTAMPADA COM ESPESSURA MÍNIMA DE 3 MM. TAL SUPORTE DO ENCOSTO DEVERÁ OBRIGATORIAMENTE SER PROVIDO DE CARENAGEM PLÁSTICA DE PROTEÇÃO E ACABAMENTO INJETADA EM POLIPROPILENO, PORÉM NÃO SER CORRUGADA (SANEONADA) PARA PRESERVAR SEGURANÇA DO USUÁRIO CONTRA ELEMENTOS OCOS, CONFORME JÁ ESPECIFICADO SUPRA QUANDO DO DETALHAMENTO DO ENCOSTO E CONTRA ENCOSTO. ELEMENTOS METÁLICOS DO MECANISMO CONSTRUÍDOS EM CHAPA DE AÇO E/OU EXPOSTOS DEVE M APRESENTAR TRATAMENTO DE SUPERFÍCIE POR MEIO DE PINTURA ELETROSTÁTICA A PÓ, COM TRATAMENTO ANTI FERRUGINOSO E POSTERIOR CURA E POLIMERIZAÇÃO EM ESTUFA. BRAÇOS COM REGULAGEM DE ALTURA, COM ESTRUTURAL VERTICAL MANUFATURADO EM RESINA DE ENGENHARIA DO TIPO NYLON COM FIBRA DE VIDRO OU POLIPROPILENO COM FIBRA DE VIDRO, SENDO A FIBRA ADICIONADA DE, NO MÍNIMO, 30% DA RESINA OU AINDA EM CHAPA DE AÇO COM LARGURA MÍNIMA DE 50 MM E ESPESSURA MÍNIMA DE 4,75 MM COM VINCO E PINTURA ELETROSTÁTICA. CARENAGEM DO BRAÇO INJETADA EM POLIPROPILENO, BEM COMO A ALMA DO APOIA. TAL APOIA BRAÇO DEVE SER





INJETADO EM TERMOPLÁSTICO. APOIA BRAÇOS COM DIMENSÕES MÍNIMAS DE 70 MM DE LARGURA E 250 MM DE COMPRIMENTO, ALÉM DE APRESENTAR AJUSTE DE ALTURA DOS BRAÇOS ACIONADO POR BOTÃO, FRONTAL OU LATERAL, COM MOLA DE AUTO RETORNO, PERMITINDO O AJUSTE EM, NO MÍNIMO, 7 PONTOS DE PARADA. COLUNA: COLUNA PARA AJUSTE DE ALTURA E GIRO DE 360° DO ASSENTO À GÁS, COM CLASSIFICAÇÃO DE QUALIDADE E SEGURANÇA MÍNIMAS CONFORME CLASSE 3 OU 4 DA NORMA DIN 4550. BASE CINCO PATAS: CONFECCIONADA EM AÇO TUBULAR DE SEÇÃO RETANGULAR OU SEMI-OBLONGA CUJAS DIMENSÕES DO PERFIL TUBULAR SEJAM, NO MÍNIMO, DE 20 X 35 X 1,50 MM. SOLDADAS POR ELETROFUSÃO E COM REFORÇO EM METAL INERT GAS EM DOIS ANÉIS CENTRAIS ESTAMPADOS QUE FORMAM O CÔNICO DE ALOJAMENTO DO PISTÃO. NÃO SERÁ ADMITIDO O USO DE BUCHA PLÁSTICA OU SOLDA PARA FIXAÇÃO DO PINO DO RODÍZIO, PARA FACILITAR EVENTUAIS MANUTENÇÕES, O MESMO DEVERÁ SER FIXO ATRAVÉS DE ANEL METÁLICO. RODÍZIOS DE DUPLO GIRO DO TIPO "H", COM BANDA DE RODAGEM EM NYLON E DIMENSIONAIS CONFORME O PRECONIZADO PELOS REQUISITOS APLICÁVEIS DA ABNT NBR 13962/06, COM EIXO VERTICAL DE NO MÍNIMO 10 MM, COM ANEL ELÁSTICO METÁLICO PARA FIXAÇÃO DO RODÍZIO À BASE SEM O USO DE BUCHA PLÁSTICA OU SOLDA. OBS: TODA ESTRUTURA METÁLICA RECEBE TRATAMENTO DE DESENGRAXE, DECAPAGEM E FOSFATIZAÇÃO ANTIFERRUGEM PINTADA COM TINTA EPÓXI-PÓ NA COR PRETA, COM 12 MESES (1 ANO), NO MÍNIMO, DE GARANTIA CONTRA VÍCIOS OU DEFEITOS DE FABRICAÇÃO. PRODUTO DEVE ATENDER ÀS EXIGÊNCIAS DA NORMA REGULAMENTADORA NR-17.3(MOBILIÁRIO PARA POSTOS DE TRABALHO) DO MINISTÉRIO DO TRABALHO E DO EMPREGO ATRAVÉS DE APRESENTAÇÃO CERTIFICADO DA ABNT OU LAUDO ERGONÔMICO EM CONFORMIDADE COM REQUISITOS APLICÁVEIS DO SUBITEM 17.3.3 DA NR-17, PORTARIA MTPS 3.751 DE 1990 DO MINISTÉRIO DO TRABALHO E EMPREGO, EMITIDO POR ENGENHEIRO DE SEGURANÇA DO TRABALHO, MÉDICO DO TRABALHO OU ERGONOMISTA CERTIFICADO PELA ABERGO, COM IMAGENS, DESCRIÇÕES DO PRODUTO E SUAS FUNCIONALIDADES PRESENTES NO LAUDO/RELATÓRIO DA AVALIAÇÃO. NÃO





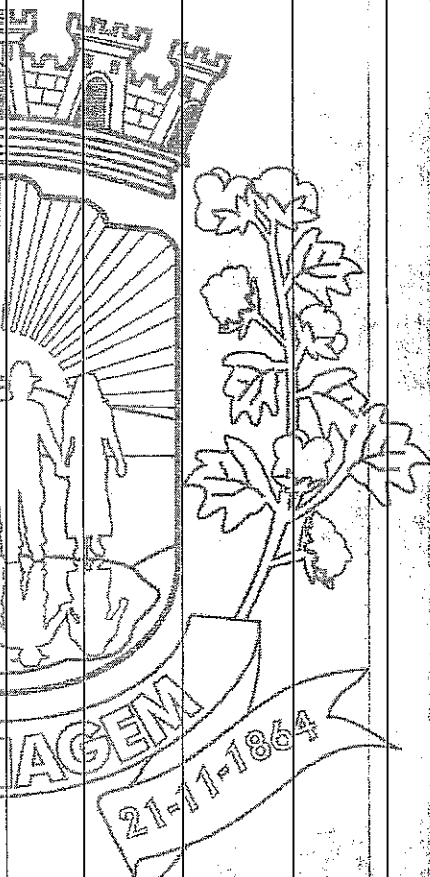
SERÃO ACEITOS LAUDOS GENÉRICOS, SEM IDENTIFICAÇÃO DETALHADA DO PRODUTO OBJETO DA ANÁLISE. OS LAUDOS/RELATÓRIOS DEVEM VIR ACOMPANHADOS, COM COMPROVANTE DE QUITAÇÃO GUIA OU DECLARAÇÃO DE CERTIFICAÇÃO JUNTO À ABERGO DO PROFISSIONAL DE CLASSE QUE REALIZOU A AVALIAÇÃO ERGONÔMICA NO PRODUTO; PRODUTO COM O OBJETO OFERTADO PARA ESTE REFERIDO ITEM DE ACORDO EXIGÊNCIAS DA NORMA REGULAMENTADORA NR-17.3. SERÃO DESCLASSIFICADAS AS PROPOSTAS DE PREÇOS DA LICITANTE QUE NÃO APRESENTÁ LOS.

CADEIRA DIRETOR FIXA, SEM BRACOS, ESPECIFICAÇÕES MÍNIMAS: ESTRUTURADO EM CHASSI DE POLIPROPILENO INJETADO COM ALETAS DE REFORÇOS ESTRUTURAIIS, ESTOFAMENTO EM ESPUMA FLEXÍVEL DE POLIURETANO INJETADA MOLDADA COM ESPESSURA MÉDIA PREDOMINANTE DE NO MÍNIMO, 35 MM E DOTADO DE CARENAGEM PARA CONTRACAPA DO ENCOSTO INJETADA EM POLIPROPILENO QUE DEIXE INACESSÍVEL E NÃO APARENTE OS PONTOS DE FIXAÇÃO DO EXTENSOR DE ENCOSTO. NO CHASSI DO ESPALDAR E QUE CUBRA O MESMO EXTENSOR, NÃO DEIXANDO O APARENTE DURANTE O CURSO OPERACIONAL DE AJUSTE VERTICAL. LARGURA MÍNIMA DO ENCOSTO DE 440 MM, EXTENSÃO VERTICAL MÍNIMA DO ENCOSTO DE 400 MM, AJUSTE DE ALTURA DO ENCOSTO EM NO MÍNIMO 5 PONTOS, COM CURSO VERTICAL MÍNIMO DE AJUSTE DE 70 MM. ASSENTO: ESTRUTURADO EM CHASSI DE POLIPROPILENO INJETADO COM ALETAS DE REFORÇOS ESTRUTURAIIS OU EM COMPENSADO MULTILAMINADO ANATÔMICO DE ESPESSURA MÍNIMA DE 12 MM, ESTOFAMENTO EM ESPUMA FLEXÍVEL DE POLIURETANO INJETADA MOLDADA COM 40 MM DE ESPESSURA MÍNIMA MÉDIA PREDOMINANTE COM CONTRACAPA PARA O ASSENTO INJETADA EM POLIPROPILENO QUE PROTEJA TODO O CONTRA ASSENTO E BORDOS. FIXAÇÃO DOS ELEMENTOS AO CHASSI DE ASSENTO ATRAVÉS DE PARAFUSOS E PORCAS GARRAS COM ROSCA MÉTRICA. NÃO SERÁ TOLERADO O USO DE PERFIL DE BORDOS DE PVC PARA ACABAMENTO E OU FIXAÇÃO DA CONTRACAPA DE ASSENTO. REVESTIMENTO DO ASSENTO E DO ENCOSTO EM TECIDO TIPO CREPE, EM POLIÉSTER, OU EM LAMINADO SINTÉTICO ESPALMADO SOBRE MALHA EM COR A DEFINIR DE ACORDO COM A CARTELA DO

3	UND	10	8	2	2	2	2	2	2



FABRICANTE. LARGURA E PROFUNDIDADE DE SUPERFÍCIE MÍNIMAS DE 470 MM. ESTRUTURA FIXA DO TIPO BALANÇO, OU EM "S", ONDE O ASSENTO FICA EM SUSPENSÃO, MANUFATURADA A PARTIR DE UM TUBO ELÍPTICO DE AÇO CARBONO, CUJAS MEDIDAS MÍNIMAS SÃO 20 X 45 X 1,90 MM. PLATAFORMA DE SUSTENTAÇÃO DO ASSENTO MANUFATURADA A PARTIR DE TUBOS DE AÇO. PRODUTO DEVE ATENDER ÀS EXIGÊNCIAS DA NORMA REGULAMENTADORA NR-17.3(MOBILIÁRIO PARA POSTOS DE TRABALHO) DO MINISTÉRIO DO TRABALHO E DO EMPREGO ATRAVÉS DE APRESENTAÇÃO CERTIFICADO DA ABNT OU LAUDO ERGONÔMICO EM CONFORMIDADE COM REQUISITOS APLICÁVEIS DO SUBITEM 17.3.3 DA NR-17, PORTARIA MTPS 3.751 DE 1996 DO MINISTÉRIO DO TRABALHO E EMPREGO, EMITIDO POR ENGENHEIRO DE SEGURANÇA DO TRABALHO, MÉDICO DO TRABALHO OU ERGONOMISTA CERTIFICADO PELA ABERGO, COM IMAGENS, DESCRIÇÕES DO PRODUTO E SUAS FUNCIONALIDADES PRESENTES NO LAUDO/RELATÓRIO DA AVALIAÇÃO. NÃO SERÃO ACEITOS LAUDOS GÊNERICOS, SEM IDENTIFICAÇÃO DETALHADA DO PRODUTO OBJETO DA ANÁLISE. OS LAUDOS/RELATÓRIOS DEVE- M VIR ACOMPANHADOS COM COMPROVANTE DE QUITAÇÃO GUIA OU DECLARAÇÃO DE CERTIFICAÇÃO JUNTO À ABERGO DO PROFISSIONAL DE CLASSE QUE REALIZOU A AVALIAÇÃO ERGONÔMICA-NO PRODUTO, PRODUTO COM O OBJETO OFERTADO PARA ESTE REFERIDO ITEM DE ACORDO EXIGÊNCIAS DA NORMA REGULAMENTADORA NR-17.3. SERÃO DESCLASSIFICADAS AS PROPOSTAS DE PREÇOS DA LICITANTE QUE NÃO APRESENTA LOS.COM 12 MESES (1 ANO), NO MÍNIMO, DE GARANTIA CONTRA VÍCIOS OU DEFEITOS DE FABRICAÇÃO.




<p>CADEIRA SECRETARIA EXECUTIVA ESPECIFICAÇÕES MÍNIMAS: CONFORME ABNT NBR 13962, COM, NO MÍNIMO, ESPALDAR BAIXO. AJUSTES MÍNIMOS PARA OS MOVIMENTOS INDEPENDENTES PARA ALTURA DO ASSENTO, RODÍZIOS DE DUPLO GIRO E GIRO DE 360 GRAUS DO ASSENTO/ENCOSTO. ENCOSTO: ESTRUTURADO EM COMPENSADO MULTILAMINADO ANATÔMICO DE ESPESSURA MÍNIMA DE 12 MM, ESTOFAMENTO EM ESPUMA FLEXÍVEL DE POLIURETANO INJETADA MOLDADA COM ESPESSURA MÉDIA PREDOMINANTE DE, NO MÍNIMO, 35 MM E DOTADO DE CARENAGEM</p>	UND	4	4	2	2	2	2	2
--	-----	---	---	---	---	---	---	---

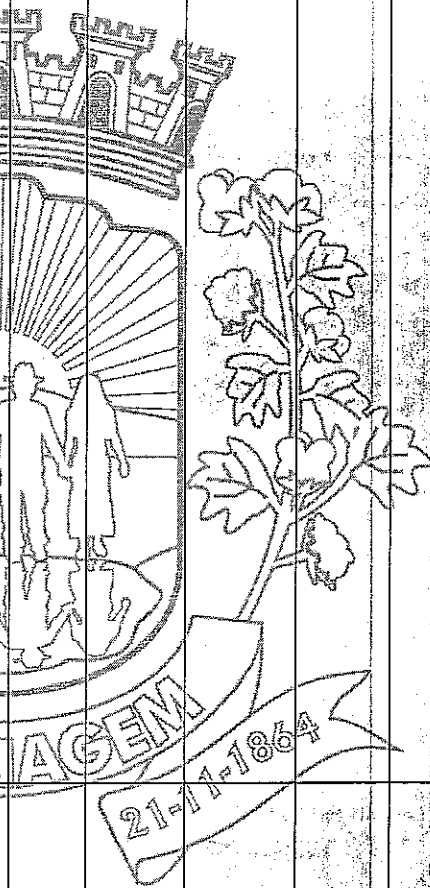


PARA CONTRA CAPA DO ENCOSTO INJETADA EM POLIPROPILENO QUE DEIXE INACESSÍVEL. LARGURA DO ENCOSTO MÍNIMA DE 400MM E EXTENSÃO VERTICAL MÍNIMA DE 350 MM. ASSENTO: ESTRUTURADO EM CHASSI DE POLIPROPILENO INJETADO COM ALETAS DE REFORÇOS ESTRUTURAIS OU EM COMPENSADO MULTILAMINADO ANATÔMICO DE ESPESSURA MÍNIMA DE 12 MM, ESTOFAMENTO EM ESPUMA FLEXÍVEL DE POLIURETANO INJETADA MOLDADA COM 40 MM DE ESPESSURA MÍNIMA MÉDIA PREDOMINANTE COM CONTRA CAPA PARA O ASSENTO INJETADA EM POLIPROPILENO QUE PROTEJA TODO O CONTRA ASSENTO E BORDOS. FIXAÇÃO DOS ELEMENTOS AO CHASSI DE ASSENTO ATRAVÉS DE PARAFUSOS E PORCAS GARRAS COM ROSCA MÉTRICA. NÃO SERÁ TOLERADO O USO DE PERFIL DE BORDOS DE PVC PARA ACABAMENTO E OU FIXAÇÃO DA CONTRA CAPA DE ASSENTO. LARGURA MÍNIMA DE 460MM E PROFUNDIDADE DE SUPERFÍCIE MÍNIMA DE 420 MM. REVESTIMENTO DE ASSENTO E ENCOSTO EM TECIDO COM FIOS DE POLIPROPILENO - JSERRANO NA COR AZUL. MECANISMO: MECANISMO DO TIPO FLANGE COM REGULAGEM DE ALTURA DO ASSENTO ATRAVÉS DE ALAVANCA. COLUNA: COLUNA PARA AJUSTE DE ALTURA E GIRO DE 360° DO ASSENTO A GÁS, COM CLASSIFICAÇÃO DE QUALIDADE E SEGURANÇA MÍNIMAS CONFORME CLASSE 3 OU 4 DA NORMA DIN 4550 COM CURSO VERTICAL DE AJUSTE DE, NO MÍNIMO, 100 MM, DOTADA OPCIONALMENTE DE TELESCÓPIO PARA ACABAMENTO E PROTEÇÃO DA COLUNA. BASE DE CINCO PATAS EM AÇO CARBONO TUBULAR, COM AS PATAS EM TUBO DE AÇO DE SEÇÃO RETANGULAR OU SEMI OBLONGA SENDO A ALTURA MÍNIMA DA VIGA DE 38 MM E SOLDADAS POR MEIO DE SOLDÁ MIG OU ELETROFUSÃO A DOIS ANÉIS CENTRAIS, UM INFERIOR E OUTRO SUPERIOR, PARA TOTAL ESTABILIZAÇÃO DAS PATAS. PINTURA ELETROSTÁTICA A PÓ DE COR PRETA. CAPA PLÁSTICA ÚNICA INJETADA EM PP DE COR PRETA QUE RECOBRE TODA A PORÇÃO SUPERIOR DAS PARAS DA BASE. FIXAÇÃO DOS RODÍZIOS ATRAVÉS DE ESTAMPAGEM DAS PAREDES DOS TUBOS DAS PATAS, SEM UTILIZAÇÃO DE BUCHA PLÁSTICA OU SOLDA PARA FIXAÇÃO DOS PINOS. RODÍZIOS: DE DUPLO GIRO DO TIPO "W" OU "H" COM EIXO VERTICAL DE, NO MÍNIMO, 10 MM, COM ANEL ELÁSTICO METÁLICO PARA FIXAÇÃO DO RODÍZIO À BASE SEM O USO DE BUCHA PLÁSTICA OU SOLDA, DIÂMETRO DAS





RODAS DE, NO MÍNIMO, 48 MM, COM RODAS DUPLAS.OBS: TODA ESTRUTURA METÁLICA RECEBE TRATAMENTO DE DESENGRAXE, DECAPAGEM E FOSFATIZAÇÃO ANTIFERRUGEM PINTADA COM TINTA EPÓXI-PÓ NA COR PRETA., COM 12 MESES (1 ANO), NO MÍNIMO, DE GARANTIA CONTRA VÍCIOS OU DEFEITOS DE FABRICAÇÃO. PRODUTO DEVE ATENDER ÀS EXIGÊNCIAS DA NORMA REGULAMENTADORA NR-17.3(MOBILIÁRIO PARA POSTOS DE TRABALHO) DO MINISTÉRIO DO TRABALHO E DO EMPREGO ATRAVÉS DE APRESENTAÇÃO CERTIFICADO DA ABNT OU LAUDO ERGONÔMICO EM CONFORMIDADE COM REQUISITOS APLICÁVEIS DO SUBITEM 17.3.3 DA NR-17, PORTARIA MTPS-3.751 DE 1990 DO MINISTÉRIO DO TRABALHO E EMPREGO, EMITIDO POR ENGENHEIRO DE SEGURANÇA DO TRABALHO MÉDICO DO TRABALHO OU ERGONOMISTA CERTIFICADO PELA ABERGO, COM IMAGENS, DESCRIÇÕES DO PRODUTO E SUAS FUNCIONALIDADES PRESENTES NO LAUDO/RELATÓRIO DA AVALIAÇÃO. NÃO SERÃO ACEITOS LAUDOS GÊNERICOS, SEM IDENTIFICAÇÃO DETALHADA DO PRODUTO OBJETO DA ANÁLISE. OS LAUDOS/RELATÓRIOS DEVEM VIR ACOMPANHADOS, COM COMPROVANTE DE QUITAÇÃO GUIA OU DECLARAÇÃO DE CERTIFICAÇÃO JUNTO À ABERGO DO PROFISSIONAL DE CLASSE QUE REALIZOU A AVALIAÇÃO ERGONÔMICA NO PRODUTO. PRODUTO COM O OBJETO OFERTADO PARA ESTE REFERIDO ITEM DE ACORDO EXIGÊNCIAS DA NORMA REGULAMENTADORA NR-17.3 SERÃO DESCLASSIFICADAS AS PROPOSTAS DE PREÇOS DA LICITANTE QUE NÃO APRESENTÁ LOS.



<p>5 CADEIRA FIXA, EMPILHÁVEL, SEM BRAÇOS - ESPECIFICAÇÕES MÍNIMAS: EMPILHÁVEL, SEM BRAÇOS, DE ESPALDAR BAIXO COM ASSENTO E ENCOSTO EM POLIPROPILENO MA COR AZUL; A CADEIRA NÃO DEVE TER AJUSTE OU REGULAGEM EM NENHUM ELEMENTO. COMPOSTO POR ASSENTO MANUFATURADO EM TERMOPLÁSTICO POLIPROPILENO COPOLÍMERO INJETADO EM ALTA PRESSÃO, DE FORMATO ANATÔMICO, COM ORIFÍCIOS OBLONGOS DE MEDIDAS APROXIMADAS DE 6 X 20 MM PARA MELHORAR A TROCA TÉRMICA COM O AMBIENTE E FACILITAR A ASSEPSIA, ALÉM DE PERMITIR EVENTUAL ENCAIXE DE ESTRUTURAS PLÁSTICAS COM ESTOFADOS. NO ESPAÇAMENTO LONGITUDINAL ENTRE ESSES ORIFÍCIOS DEVERÁ EXISTIR UM PAR DE REBAIXOS.</p>	UND	10	8	2	2	2	2	2
--	-----	----	---	---	---	---	---	---

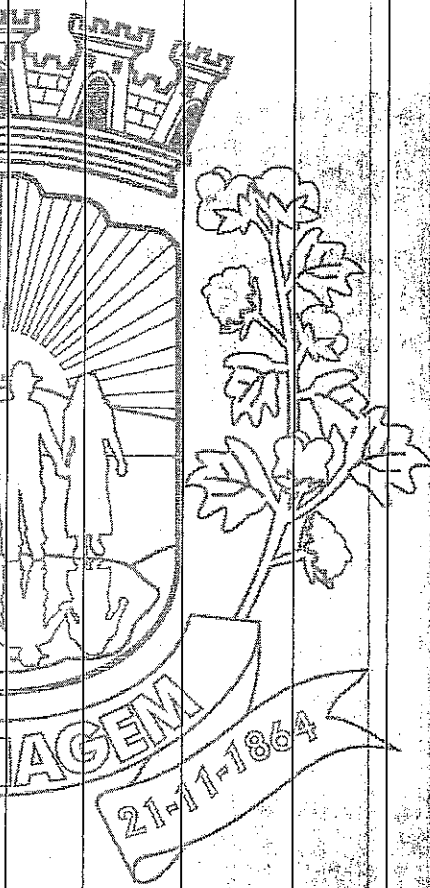
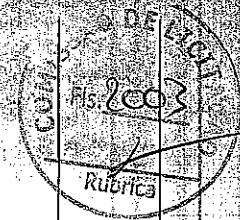


PARA GARANTIR A ADERÊNCIA NECESSÁRIA, DE MODO A PERMITIR QUE O USUÁRIO TENHA PERFEITA ACOMODAÇÃO, NÃO DESLIZANDO PARA FRENTE. PARA NÃO OBSTRUIR A CIRCULAÇÃO SANGUÍNEA DOS MEMBROS INFERIORES DO USUÁRIO, O REFERIDO ASSENTO DEVERÁ TER AS BORDAS FRONTAIS (ANTERIORES) CURVADAS PARA BAIXO. DIMENSÃO MÍNIMA DE 460 MM LARGURA DA SUPERFÍCIE X 400 MM PROFUNDIDADE DA SUPERFÍCIE. ENCOSTO MANUFATURADO EM TERMOPLÁSTICO POLIPROPILENO INJETADO EM ALTA PRESSÃO, DE FORMATO ANATÔMICO COM APOIO LOMBAR, COM ORIFÍCIOS OBLONGOS DE MEDIDA APROXIMADAS DE 5 X 22 MM PARA MELHORAR A TROCA TÉRMICA COM O AMBIENTE E FACILITAR A ASSEPSIA, ALÉM DE PERMITIR EVENTUAL ENGAIXE DE ESTRUTURAIS PLÁSTICOS COM ESTOFADOS. NO ESPAÇAMENTO LONGITUDINAL ENTRE ESSES ORIFÍCIOS DEVERÁ EXISTIR UM PAR DE REBAIXOS, PARA GARANTIR A ADERÊNCIA NECESSÁRIA, DE MODO A PERMITIR QUE O USUÁRIO TENHA PERFEITA ACOMODAÇÃO NO ESPALDAR. DIMENSIONAL MÍNIMO DO ENCOSTO 460 MM LARGURA X 300 MM EXTENSÃO VERTICAL TOTAL, EXTENSÃO VERTICAL MÍNIMA NA REGIÃO DO CENTRAL DE 250 MM. O ASSENTO É FIXO A ESTRUTURA METÁLICA SOB PRESSÃO E ANCORADO COM PARAFUSOS, JÁ O ESPALDAR, NÃO É FIXADO COM PARAFUSOS, DEVERÁ RECEBER INSERTOS INTERNOS NOS CANAIS DE ALOJAMENTO DAS HASTES DO ENCOSTO, DE MODO A NÃO PERMITIR ATRITO DIRETO DOS TUBOS METÁLICOS COM O PLÁSTICO DO ENCOSTO, ESTE CONJUNTO RECEBE DOIS PLUGS SOB PRESSÃO NA MESMA COR DO ESPALDAR COMO DISPOSITIVOS DE FIXAÇÃO PERMANENTES NA ESTRUTURA. OS PARAFUSOS E PLUGS DE FIXAÇÃO DO ASSENTO E ENCOSTO NÃO PODERÃO SER RETIRADOS SEM O USO DE FERRAMENTAS ESPECÍFICAS. ALTURA DO ASSENTO ENTRE 420 A 450 MM. ESTRUTURA FIXA TIPO 04 PÉS MANUFATURADA EM AÇO CARBONO TUBULAR DE SEÇÃO OBLONGA COM MEDIDAS MÍNIMAS DE 16 X 30 X 1,2 MM, COM TRAVESSAS SOB O ASSENTO EM TUBOS DE SEÇÃO CILÍNDRICA COM MEDIDAS DE 19,00 X 1,2 MM OU 22,23 X 1,2 MM. TODAS AS TERMINAÇÕES DE TUBO DEVERÃO SER PROTEGIDAS POR PONTEIRAS INJETADAS EM TERMOPLÁSTICO PRETO COM ACOPLAGEM TIPO EXTERNA. SUPORTE DE ENCOSTO CONFECCIONADO EM DUAS






HASTES TUBULARES COM MEDIDA MÍNIMA DE 16 X 30 X 1,2 MM CADA HASTE. TODOS OS COMPONENTES METÁLICOS DEVERÃO SER DESENGRAXADOS, ESTABILIZADOS, FOSFATIZADOS E RECEBER TRATAMENTO DE SUPERFÍCIE POR PINTURA A PÓ, PELO PROCESSO DE DEPOSIÇÃO ELETROSTÁTICA E POSTERIOR SECAGEM E POLIMERIZAÇÃO EM ESTUFA A 250 °C. COM 12 MESES (1 ANO), NO MÍNIMO, DE GARANTIA CONTRA VÍCIOS OU DEFEITOS DE FABRICAÇÃO. PRODUTO DEVE ATENDER ÀS EXIGÊNCIAS DA NORMA REGULAMENTADORA NR-17.3(MOBILIÁRIO PARA POSTOS DE TRABALHO) DO MINISTÉRIO DO TRABALHO E DO EMPREGO ATRAVÉS DE APRESENTAÇÃO CERTIFICADO DA ABNT OU LAUDO ERGONÔMICO EM CONFORMIDADE COM REQUISITOS APLICÁVEIS DO SUBITEM 17.3.3 DA NR-17, PORTARIA MTPS 3.751 DE 1990 DO MINISTÉRIO DO TRABALHO E EMPREGO, EMITIDO POR ENGENHEIRO DE SEGURANÇA DO TRABALHO, MÉDICO DO TRABALHO OU ERGONOMISTA CERTIFICADO PELA ABERGO, COM IMAGENS, DESCRIÇÕES DO PRODUTO E SUAS FUNCIONALIDADES PRESENTES NO LAUDO/RELATÓRIO DA AVALIAÇÃO. NÃO SERÃO ACEITOS LAUDOS GENÉRICOS, SEM IDENTIFICAÇÃO DETALHADA DO PRODUTO OBJETO DA ANÁLISE. OS LAUDOS/RELATÓRIOS DEVEM VIR ACOMPANHADOS COM COMPROVANTE DE QUITAÇÃO GUIA OU DECLARAÇÃO DE CERTIFICAÇÃO JUNTO A ABERGO DO PROFISSIONAL DE CLASSE QUE REALIZOU A AVALIAÇÃO ERGONÔMICA NO PRODUTO. PRODUTO COM O OBJETO OFERTADO PARA ESTE REFERIDO ITEM DE ACORDO EXIGÊNCIAS DA NORMA REGULAMENTADORA NR 17.3 SERÃO DESCLASSIFICADAS AS PROPOSTAS DE PREÇOS DA LICITANTE QUE NÃO APRESENTÁ LOS.



6	LONGARINA 3 LUGARES ESPECIFICAÇÕES MÍNIMAS: ASSENTOS E ENCOSTOS INJETADOS EM TERMOPLÁSTICO. COM ASSENTO E ENCOSTO DISPOSTOS EM LONGARINA DE 03 LUGARES, COMPOSTA POR ASSENTO MANUFATURADO EM TERMOPLÁSTICO POLIPROPILENO COPOLÍMERO INJETADO EM ALTA PRESSÃO, DE FORMATO ANATÔMICO, COM ORIFÍCIOS OBLONGOS DE MEDIDAS APROXIMADAS DE 6 X 20 MM PARA MELHORAR A TROCA TÉRMICA COM O AMBIENTE E FACILITAR A ASSEPSIA, ALÉM DE PERMITIR EVENTUAL ENCAIXE DE ESTRUTURAIS PLÁSTICOS COM	UND	8	6	4	4	4	4	4
---	--	-----	---	---	---	---	---	---	---



ESTOFADOS. NO ESPAÇAMENTO LONGITUDINAL ENTRE ESSES ORIFÍCIOS DEVERÁ EXISTIR UM PAR DE REBAIXOS, PARA GARANTIR A ADERÊNCIA NECESSÁRIA, DE MODO A PERMITIR QUE O USUÁRIO TENHA PERFEITA ACOMODAÇÃO, NÃO DESLIZANDO PARA FRENTE. PARA NÃO OBSTRUIR A CIRCULAÇÃO SANGUÍNEA DOS MEMBROS INFERIORES DO USUÁRIO, O REFERIDO ASSENTO DEVERÁ TER AS BORDAS FRONTAIS (ANTERIORES) CURVADAS PARA BAIXO. DIMENSÃO MÍNIMA DE 460 MM LARGURA DA SUPERFÍCIE X 400 MM PROFUNDIDADE DA SUPERFÍCIE. ENCOSTO MANUFATURADO EM TERMOPLÁSTICO POLIPROPILENO INJETADO EM ALTA PRESSÃO, DE FORMATO ANATÔMICO COM APOIO LOMBAR, COM ORIFÍCIOS OBLONGOS DE MEDIDA APROXIMADAS DE 5 X 22 MM PARA MELHORAR A TROCA TÉRMICA COM O AMBIENTE E FACILITAR A ASSEPSIA, ALÉM DE PERMITIR EVENTUAL ENCAIXE DE ESTRUTURAIS PLÁSTICOS COM ESTOFADOS. NO ESPAÇAMENTO LONGITUDINAL ENTRE ESSES ORIFÍCIOS DEVERÁ EXISTIR UM PAR DE REBAIXOS, PARA GARANTIR A ADERÊNCIA NECESSÁRIA, DE MODO A PERMITIR QUE O USUÁRIO TENHA PERFEITA ACOMODAÇÃO NO ESPALDAR. DIMENSIONAL MÍNIMO DO ENCOSTO 460 MM LARGURA X 300 MM EXTENSÃO VERTICAL TOTAL. EXTENSÃO VERTICAL MÍNIMA NA REGIÃO DO CENTRAL DE 250 MM. O ASSENTO É FIXO À ESTRUTURA METÁLICA SOB PRESSÃO E ANCORADO COM PARAFUSOS. JÁ O ESPALDAR, NÃO É FIXADO COM PARAFUSOS, DEVERÁ RECEBER INSERTOS INTERNOS NOS CANAIS DE ALOJAMENTO DAS HASTES DO ENCOSTO, DE MODO A NÃO PERMITIR ATRITO DIRETO DOS TUBOS METÁLICOS COM O PLÁSTICO DO ENCOSTO, ESTE CONJUNTO RECEBE DOIS PLUGS SOB PRESSÃO NA MESMA COR DO ESPALDAR COMO DISPOSITIVOS DE FIXAÇÃO PERMANENTES NA ESTRUTURA. OS PARAFUSOS E PLUGS DE FIXAÇÃO DO ASSENTO E ENCOSTO NÃO PODERÃO SER RETIRADOS SEM O USO DE FERRAMENTAS ESPECÍFICAS. ALTURA DO ASSENTO ENTRE 420 A 450 MM. CONJUNTO METÁLICO DE LONGARINA FORMADO POR DISPOSITIVOS EM "L" TIPO HASTE TUBULAR PARA JUNCÃO DE ASSENTO E ENCOSTO MANUFATURADOS EM AÇO CARBONO TUBULAR DE SEÇÃO OBLONGA COM MEDIDA MÍNIMA DE 16 X 30 X 1,20. ASSENTOS E ENCOSTOS DISPOSTOS SOBRE TUBO LONGITUDINAL DE





SUSTENTAÇÃO, CONFECCIONADO EM AÇO CARBONO TUBULAR DE MEDIDAS MÍNIMAS DE 30 X 50 X 1,5 MM. BASES EM FORMATO "T" INVERTIDO, SENDO NO MÍNIMO TRÊS, SÃO ACOPLADAS AOS TUBOS LONGITUDINAIS POR MEIO DE CONE MORSE. TAIS BASES SÃO CONFECCIONADOS POR DISPOSITIVOS DE AÇO CARBONO TUBULAR (DE SEÇÃO CILÍNDRICA PARA A HASTE VERTICAL, COM DIÂMETRO DE 51 MM E PAREDE DE 1,50 MM) E BASE EM AÇO CARBONO TUBULAR DE SEÇÃO QUADRADA, COM MEDIDA DE 25 X 25 X 1,50 MM, COM CAPA INJETADA EM POLIPROPILENO PARA ACABAMENTO E PROTEÇÃO, PROVIDA DE SAPATAS MANUFATURADAS EM TERMOPLÁSTICO COPOLÍMERO INJETADO EM ALTA PRESSÃO. TODOS OS COMPONENTES METÁLICOS RECEBEM BANHO DESENGRAXASTE, ESTABILIZAÇÃO, FOSFATIZAÇÃO, PINTURA A PÓ, PELO PROCESSO DE DEPOSIÇÃO ELETROSTÁTICA E POSTERIOR SECAGEM EM ESTUFA À 250 °C COM 12 MESES (1 ANO), NO MÍNIMO, DE GARANTIA CONTRA VÍCIOS OU DEFEITOS DE FABRICAÇÃO. PRODUTO DEVE ATENDER ÀS EXIGÊNCIAS DA NORMA REGULAMENTADORA NR-17.3(MOBILIÁRIO PARA POSTOS DE TRABALHO) DO MINISTÉRIO DO TRABALHO E DO EMPREGO ATRAVÉS DE APRESENTAÇÃO CERTIFICADA DA ABNT OU LAUDO ERGONÔMICO EM CONFORMIDADE COM REQUISITOS APLICÁVEIS DO SUBITEM 17.3.3 DA NR-17, PORTARIA-MTPS 3.751 DE 1990 DO MINISTÉRIO DO TRABALHO E EMPREGO, EMITIDO POR ENGENHEIRO DE SEGURANÇA DO TRABALHO, MÉDICO DO TRABALHO OU ERGONOMISTA CERTIFICADO PELA ABERGO COM IMAGENS, DESCRIÇÕES DO PRODUTO E SUAS FUNCIONALIDADES PRESENTES NO LAUDO/RELATÓRIO DA AVALIAÇÃO. NÃO SERÃO ACEITOS LAUDOS GENÉRICOS, SEM IDENTIFICAÇÃO DETALHADA DO PRODUTO OBJETO DA ANÁLISE. OS LAUDOS/RELATÓRIOS DEVEM VIR ACOMPANHADOS, COM COMPROVANTE DE QUITAÇÃO GUIA OU DECLARAÇÃO DE CERTIFICAÇÃO JUNTO À ABERGO DO PROFISSIONAL DE CLASSE QUE REALIZOU A AVALIAÇÃO ERGONÔMICA NO PRODUTO; PRODUTO COM O OBJETO OFERTADO PARA ESTE REFERIDO ITEM DE ACORDO EXIGÊNCIAS DA NORMA REGULAMENTADORA NR-17.3. SERÃO DESCLASSIFICADAS AS PROPOSTAS DE PREÇOS DA LICITANTE QUE NÃO APRESENTÁ LOS.

