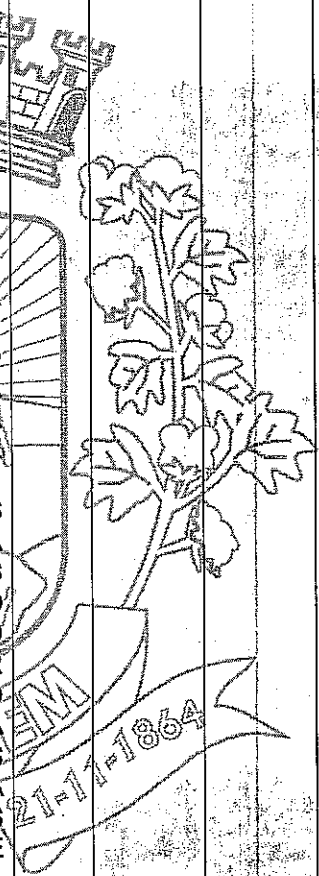





CAPACIDADE DE REFRIGERAÇÃO: 30000 BTU/H E 8792W; ALIMENTAÇÃO (VOLTS)220V; VAZÃO DE AR (M³/H)1300; GÁS REFRIGERANTE: R-410A; SELO PROCEL COM CLASSIFICAÇÃO DO INMETRO DE EFICIÊNCIA ENERGÉTICA "A"; TIPO DO CONDENSADOR: HORIZONTAL; TIPO DE TECNOLOGIA DO COMPRESSOR: ROTATIVO INVERTER; CONTROLE DA DIREÇÃO DO AR (PARA CIMA - PARA BAIXO) MÉDIO E AUTOMÁTICO; NÍVEL DE RUÍDO INTERNO: 50DB/A; COR DA EVAPORADORA: BRANCO; REGULA VELOCIDADE DE VENTILAÇÃO; PAINEL DE LED COM ILUMINAÇÃO SUAVE COM EXIBIÇÃO DA TEMPERATURA E DAS FUNÇÕES DO APARELHO COM AJUSTE DO TERMOSTATO DE AJUSTE MAIS PRECISO, PERMITINDO A SELEÇÃO DE TEMPERATURA GRAU A GRAU; FUNÇÕES: SLEEP, SWING, TURBO, HOLD E TIMER; CICLO DE AR QUENTE/FRIO; CONTROLE DA DIREÇÃO DO AR (ESQUERDA - DIREITA); MANUAL ACOMPANHAR MANUAL DE INSTRUÇÕES E CONTROLE REMOTO COM TECLAS DE FUNÇÕES E REGULAGEM DE TEMPERATURA; GARANTIA DO FABRICANTE: 12 (DOZE) MESES COM ASSISTÊNCIA TÉCNICA PRESTADA NO ESTADO DO CEARÁ OU ATRAVÉS DE TELEFONE 0800 PARA AGENDAMENTO COM ENVIO SEM QUAISQUER ONUS PARA ESTA ADMINISTRAÇÃO. DEVERÁ SER APRESENTADO CATÁLOGOS, FOLDER OU MATERIAL EXPOSITIVO DO FABRICANTE DOS PRODUTOS OFERTADOS NA PROPOSTA DE PREÇOS, QUE SERÃO SUBMETIDOS A ANÁLISE, QUANTO A QUALIDADE E CARACTERÍSTICAS TÉCNICAS EXIGIDAS, OBSERVANDO AS DEVIDAS ESPECIFICAÇÕES DOS ITENS, CONFORME ESTE EDITAL. TAMBÉM PODERÁ SER VERIFICADA A VERACIDADE DAS INFORMAÇÕES COM AS CARACTERÍSTICAS EXPOSTAS NOS SITE DO FABRICANTE DOS PRODUTOS OFERTADOS. NÃO SERÁ ACEITA A PROPOSTA DA LICITANTE QUE TIVER CATÁLOGO REJEITADO E/OU SERÃO DESCLASSIFICADAS AS PROPOSTAS DE PREÇOS DA LICITANTE QUE NÃO APRESENTA-LOS EXCLUSIVAMENTE POR MEIO DO SISTEMA ELETRÔNICO. SERÃO DESCLASSIFICADAS AS PROPOSTAS DE PREÇOS ELETRÔNICA DA LICITANTE QUE NÃO APRESENTA-LOS



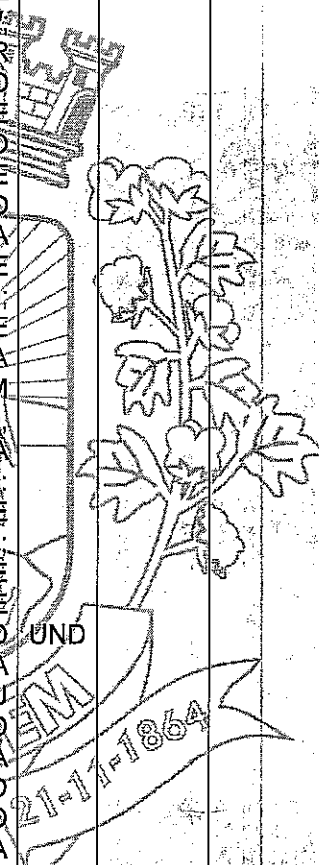
6	<p>AR CONDICIONADO SPLITÃO 7,5 TR FRIO - ESPECIFICAÇÕES MÍNIMAS: VOLTAGEM 220V - TRIFÁSICO - CAPACIDADE MÍNIMA: 7,5 TR; VAZÃO DE AR (M³/H) 6100; POSSUIR SERPENTINA DE COBRE; POSSUIR COMPRESSOR TIPO SCOLL FREQUÊNCIA MÍNIMA: 60 HZ; POSSUIR GÁS REFRIGERANTE TIPO R-410A; CICLO: FRIO; GARANTIA DO FABRICANTE: 12 (DOZE) MESES COM ASSISTÊNCIA TÉCNICA PRESTADA NO ESTADO DO CEARÁ OU ATRAVÉS DE TELEFONE 0800 PARA AGENDAMENTO COM ENVIO SEM QUAISQUER ONUS PARA ESTA ADMINISTRAÇÃO. DEVERÁ SER APRESENTADO CATÁLOGOS, FOLDER OU MATERIAL EXPOSITIVO DO FABRICANTE DOS PRODUTOS OFERTADOS NA PROPOSTA DE PREÇOS, QUE SERÃO SUBMETIDOS A</p>	UND	
---	--	-----	--




ANALISE, QUANTO À QUALIDADE E CARACTERÍSTICAS TÉCNICAS EXIGIDAS, OBSERVANDO AS DEVIDAS ESPECIFICAÇÕES DOS ITENS, CONFORME ESTE EDITAL. TAMBÉM PODERÁ SER VERIFICADA A VERACIDADE DAS INFORMAÇÕES COM AS CARACTERÍSTICAS EXPOSTAS NOS SITE DO FABRICANTE DOS PRODUTOS OFERTADOS, NÃO SERÁ ACEITA A PROPOSTA DA LICITANTE QUE TIVER CATÁLOGO REJEITADO E/OU SERÃO DESCLASSIFICADAS AS PROPOSTAS DE PREÇOS DA LICITANTE QUE NÃO APRESENTÁ-LOS EXCLUSIVAMENTE POR MEIO DO SISTEMA ELETRÔNICO.

AR CONDICIONADO 48.000 BTUS - ESPECIFICAÇÕES MÍNIMAS: TIPO SPLIT PISO/TETO; PARA AMBIENTES DE ATÉ 80 METROS QUADRADOS; CAPACIDADE DE REFRIGERAÇÃO: 48000 BTU/H E 4340W; ALIMENTAÇÃO (VOLTS) 220V; VAZÃO DE AR (M³/H) 2572; GÁS REFRIGERANTE R-410A SELO PROCEL COM CLASSIFICAÇÃO DO INMETRO DE EFICIÊNCIA ENERGÉTICA "A" TIPO DO CONDENSADOR: HORIZONTAL, TIPO DE TECNOLOGIA DO COMPRESSOR: ROTATIVO INVERTER; CONTROLE DA DIREÇÃO DO AR (PARA CIMA - PARA BAIXO) MÉDIO E AUTOMÁTICO; NÍVEL DE RUÍDO: 58DB/A; COR DA EVAPORADORA: BRANCO; REGULA VELOCIDADE DE VENTILAÇÃO; PAINEL DE LED COM ILUMINAÇÃO SUAVE COM EXIBIÇÃO DA TEMPERATURA E DAS FUNÇÕES DO APARELHO COM AJUSTE DO TERMOSTATO DE AJUSTE MAIS PRECISO, PERMITINDO A SELEÇÃO DE TEMPERATURA GRAU A GRAU; CICLO DE AR QUENTE/FRIO; FUNÇÕES: SLEEP, SWING, TURBO, HOLD E TIMER; CONTROLE DA DIREÇÃO DO AR (ESQUERDA - DIREITA); MANUAL ACOMPANHAR MANUAL DE INSTRUÇÕES E CONTROLE REMOTO COM TECLAS DE FUNÇÕES E REGULAGEM DE TEMPERATURA; GARANTIA DO UNO FABRICANTE: 12 (DOZE) MESES COM ASSISTÊNCIA TÉCNICA PRESTADA NO ESTADO DO CEARÁ OU ATRAVÉS DE TELEFONE, 0800 PARA AGENDAMENTO COM ENVIO SEM QUAISQUER ONUS PARA ESTA ADMINISTRAÇÃO. DEVERÁ SER APRESENTADO CATÁLOGOS, FOLDER OU MATERIAL EXPOSITIVO DO FABRICANTE DOS PRODUTOS OFERTADOS NA PROPOSTA DE PREÇOS, QUE SERÃO SUBMETIDOS A ANALISE, QUANTO À QUALIDADE E CARACTERÍSTICAS TÉCNICAS EXIGIDAS, OBSERVANDO AS DEVIDAS ESPECIFICAÇÕES DOS ITENS, CONFORME ESTE EDITAL. TAMBÉM PODERÁ SER VERIFICADA A VERACIDADE DAS INFORMAÇÕES COM AS CARACTERÍSTICAS EXPOSTAS NOS SITE DO FABRICANTE DOS PRODUTOS OFERTADOS, NÃO SERÁ ACEITA A PROPOSTA DA LICITANTE QUE TIVER CATÁLOGO REJEITADO E/OU SERÃO DESCLASSIFICADAS AS PROPOSTAS DE PREÇOS DA LICITANTE QUE NÃO APRESENTÁ-LOS EXCLUSIVAMENTE POR MEIO DO SISTEMA ELETRÔNICO. SERÃO DESCLASSIFICADAS AS PROPOSTAS DE PREÇOS ELETRÔNICA DA LICITANTE QUE NÃO APRESENTÁ-LOS

7





AR CONDICIONADO 60.000 BTUS - ESPECIFICAÇÕES MÍNIMAS: TIPO SPLIT PISO/TETO; PARA AMBIENTES DE ATÉ 100 METROS QUADRADOS; CAPACIDADE DE REFRIGERAÇÃO: 60000 BTU/H E 5380W; ALIMENTAÇÃO (VOLTS)220V; VAZÃO DE AR (M³/H)2938; GÁS REFRIGERANTE: R-410A; SELO PROCEL COM CLASSIFICAÇÃO DO INMETRO DE EFICIÊNCIA ENERGÉTICA "A"; TIPO DO CONDENSADOR: HORIZONTAL; TIPO DE TECNOLOGIA DO COMPRESSOR: ROTATIVO INVERTER; CONTROLE DA DIREÇÃO DO AR (PARA CIMA - PARA BAIXO) MÉDIO E AUTOMÁTICO; NÍVEL DE RUÍDO: 58DB/A; COR DA EVAPORADORA: BRANCO; REGULA VELOCIDADE DE VENTILAÇÃO; PAINEL DE LED COM ILUMINAÇÃO SUAVE COM EXIBIÇÃO DA TEMPERATURA E DAS FUNÇÕES DO APARELHO COM AJUSTE DO TERMOSTATO DE AJUSTE MAIS PRECISO, PERMITINDO A SELEÇÃO DE TEMPERATURA GRAU A GRAU; CICLO DE AR: QUENTE/FRIO; FUNÇÕES SLEEP, SWING, TURBO, HOLD E TIMER; CONTROLE DA DIREÇÃO DO AR (ESQUERDA - DIREITA) MANUAL; ACOMPANHAR MANUAL DE INSTRUÇÕES E CONTROLE REMOTO COM TECLAS DE FUNÇÕES E REGULAGEM DE TEMPERATURA; GARANTIA DO FABRICANTE: 12 (DOZE) MESES COM ASSISTÊNCIA TÉCNICA PRESTADA NO ESTADO DO CEARÁ OU ATRAVÉS DE TELEFONE 0800 PARA AGENDAMENTO COM ENVIO SEM QUAISQUER ONUS PARA ESTA ADMINISTRAÇÃO. DEVERÁ SER APRESENTADO CATÁLOGOS, FOLDER OU MATERIAL EXPOSITIVO DO FABRICANTE DOS PRODUTOS OFERTADOS NA PROPOSTA DE PREÇOS QUE SERÃO SUBMETIDOS A ANÁLISE, QUANTO À QUALIDADE E CARACTERÍSTICAS TÉCNICAS EXIGIDAS, OBSERVANDO AS DEVIDAS ESPECIFICAÇÕES DOS ITENS, CONFORME ESTE EDITAL. TAMBÉM PODERÁ SER VERIFICADA A VERACIDADE DAS INFORMAÇÕES COM AS CARACTERÍSTICAS EXPOSTAS NOS SITE DO FABRICANTE DOS PRODUTOS OFERTADOS. NÃO SERÁ ACEITA A PROPOSTA DA LICITANTE QUE TIVER CATÁLOGO REJEITADO E/OU SERÃO DESCLASSIFICADAS AS PROPOSTAS DE PREÇOS DA LICITANTE QUE NÃO APRESENTÁ-LOS EXCLUSIVAMENTE POR MEIO DO SISTEMA ELETRÔNICO.

8

UND

9

VENTILADOR DE COLUNA TUFÃO 50 CM ESPECIFICAÇÕES MÍNIMAS: DESIGN MODERNO, COM PÉ BASE REDONDO, 3 VELOCIDADES, MODELO: COLUNA COM ALTURA MÍNIMA DE 115CM E MÁXIMO 135CM; COR: PRETO, OSCILANTE PARA DIREITA E ESQUERDA; GRADES EM PLÁSTICO NA COR PRETA E REMOVÍVEL, COM PROTETOR TÉRMICO, POSSUIR 6 HÉLICES FINA EM POLIPROPILENO; POSSUIR MOTOR COM ROLAMENTO E POTÊNCIA MÍNIMA DE 135 W; SELO PROCEL A NAS TRÊS OPÇÕES DE VELOCIDADES; GARANTIA DO FABRICANTE: 12 (DOZE) MESES COM ASSISTÊNCIA TÉCNICA PRESTADA NO ESTADO DO CEARÁ OU ATRAVÉS DE TELEFONE 0800 PARA AGENDAMENTO COM ENVIO SEM QUAISQUER ONUS PARA ESTA

UND

4

20

2

2

2



ADMINISTRAÇÃO. DEVERÁ SER APRESENTADO CATÁLOGOS, FOLDER OU MATERIAL EXPOSITIVO DO FABRICANTE DOS PRODUTOS OFERTADOS NA PROPOSTA DE PREÇOS, QUE SERÃO SUBMETIDOS A ANÁLISE, QUANTO À QUALIDADE E CARACTERÍSTICAS TÉCNICAS EXIGIDAS, OBSERVANDO AS DEVIDAS ESPECIFICAÇÕES DOS ITENS, CONFORME ESTE EDITAL. TAMBÉM PODERÁ SER VERIFICADA A VERACIDADE DAS INFORMAÇÕES COM AS CARACTERÍSTICAS EXPOSTAS NOS SITE DO FABRICANTE DOS PRODUTOS OFERTADOS, NÃO SERÁ ACEITA A PROPOSTA DA LICITANTE QUE TIVER CATÁLOGO REJEITADO E/OU SERÃO DESCLASSIFICADAS AS PROPOSTAS DE PREÇOS DA LICITANTE QUE NÃO APRESENTÁ-LOS EXCLUSIVAMENTE POR MEIO DO SISTEMA ELETRÔNICO. SERÃO DESCLASSIFICADAS AS PROPOSTAS DE PREÇOS ELETRÔNICA DA LICITANTE QUE NÃO APRESENTÁ-LOS

10 VENTILADOR DE PAREDE TUFÃO 60 CM ESPECIFICAÇÕES MÍNIMAS: DIMENSÃO MÍNIMA DA GRADE: 60 CM, TIPO: TUFÃO, DESIGN MODERNO 3 VELOCIDADES, MODELO PAREDE, COR: PRETO, OSCILANTE PARA DIREITA E ESQUERDA, GRANDES EM AÇO TRATADO PINTADAS NA COR PRETA E REMOVÍVEL, COM 3 HELICE FINA EM POLIPROPILENO, OSCILANTE E COM REGULAGEM DE INCLINAÇÃO. POSSUIR MOTOR COM ROLAMENTO E POTÊNCIA MÍNIMA DE 220 W SELO PROCÉL A NAS TRÊS OPÇÕES DE VELOCIDADES, ROTAÇÃO MÍNIMA 1300RPM. GARANTIA DO FABRICANTE 12 (DOZE) MESES COM ASSISTÊNCIA TÉCNICA PRESTADA NO ESTADO DO CEARÁ OU ATRAVÉS DE TELEFONE 0800 PARA AGENDAMENTO COM ENVIO SEM QUAISQUER ONUS PARA ESTA ADMINISTRAÇÃO. DEVERÁ SER APRESENTADO CATÁLOGOS, FOLDER OU MATERIAL EXPOSITIVO DO FABRICANTE DOS PRODUTOS OFERTADOS NA PROPOSTA DE PREÇOS, QUE SERÃO SUBMETIDOS A ANÁLISE, QUANTO À QUALIDADE E CARACTERÍSTICAS TÉCNICAS EXIGIDAS, OBSERVANDO AS DEVIDAS ESPECIFICAÇÕES DOS ITENS, CONFORME ESTE EDITAL. TAMBÉM PODERÁ SER VERIFICADA A VERACIDADE DAS INFORMAÇÕES COM AS CARACTERÍSTICAS EXPOSTAS NOS SITE DO FABRICANTE DOS PRODUTOS OFERTADOS, NÃO SERÁ ACEITA A PROPOSTA DA LICITANTE QUE TIVER CATÁLOGO REJEITADO E/OU SERÃO DESCLASSIFICADAS AS PROPOSTAS DE PREÇOS DA LICITANTE QUE NÃO APRESENTÁ-LOS


UND	10	20	0	0	0
-----	----	----	---	---	---

LOTE 07 - POLTRONAS E CADEIRAS

ITEM	DESCRIÇÃO	UND	SAUDE SEC	SAUDE AB	SAUDE CAF	SAUDE VISA	SAUDE VIGEP
1	CADEIRA PRESIDENTE ESPECIFICAÇÕES MÍNIMAS: NO MÍNIMO DO TIPO B, COM BRAÇOS REGULÁVEIS,	UND	8	10	2	2	2

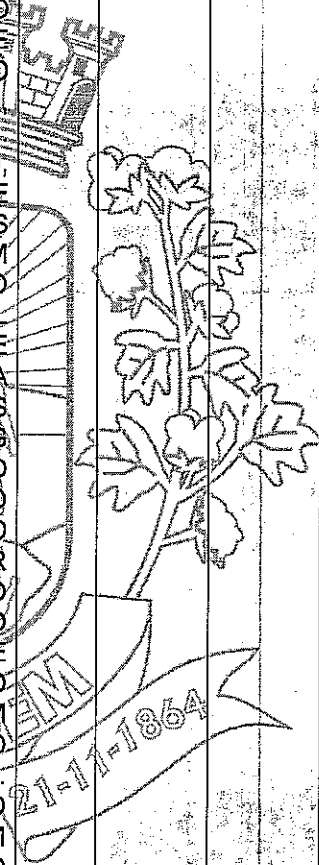



CONFORME ABNT NBR 13962/06, COM, NO MÍNIMO, ESPALDAR MÉDIO. AJUSTES MÍNIMOS PARA OS MOVIMENTOS INDEPENDENTES PARA ALTURA DO ASSENTO, RODÍZIOS DE DUPLO GIRO, GIRO DE 360 GRAUS DO ASSENTO/ENCOSTO, ALTURA DOS BRAÇOS, ALTURA DO ENCOSTO, INCLINAÇÃO DO ENCOSTO. ENCOSTO: ENCOSTO ESTRUTURADO EM QUADRO DE AÇO CARBONO TUBULAR DE 22,22 MM DE DIÂMETRO EXTERNO COM PAREDE MÍNIMA DE 1,20 MM REVESTIDO COM TELA FLEXÍVEL À BASE DE POLIÉSTER OU OUTRO MATERIAL DE DESEMPENHO SIMILAR, FACILITANDO A PERSPIRAÇÃO E NÃO PROMOVENDO PONTOS DE PRESSÃO, SENDO A TELA DE EXCELENTES RESILIÊNCIA E RESISTÊNCIA. ESTE QUADRO EM SUA PORÇÃO INFERIOR APRESENTA UM ELEMENTO DE INTERLIGAÇÃO DOS TUBOS A PARTIR DE CHAPA DE AÇO CARBONO COM ESPESSURA DE 6,0 MM E ALTURA DE 32 MM. O ENCOSTO POSSUI UMA CHAPA DE AÇO CARBONO DE ESPESSURA MÍNIMA DE 3,0 MM E ALTURA MÍNIMA DE 52 MM, PERFAZENDO O ENCOSTO NO SENTIDO TRANSVERSAL, NA PORÇÃO PRÓXIMA DO APOIO LOMBAR PARA FIXAÇÃO DO EXTENSOR DE ENCOSTO DO MECANISMO. TAL CHAPA POSSUI DOIS ORIFÍCIOS NA REGIÃO CENTRAL, DISTANTES 110 MM ENTRE CENTROS, PARA ACOPLAMENTO DO EXTENSOR E DO ACABAMENTO DA FIXAÇÃO DO ENCOSTO E POSSUI DOIS PARES DE ORIFÍCIOS NAS EXTREMIDADES, DISTANTES VERTICALMENTE 40 MM ENTRE CENTROS, PARA FIXAÇÃO, POR MEIO DE PARAFUSOS, AO QUADRO ESTRUTURAL EM AÇO TUBULAR DO ENCOSTO. TODOS OS ELEMENTOS METÁLICOS QUE COMPOEM O CONJUNTO DE ENCOSTO RECEBEM TRATAMENTO DE SUPERFÍCIE POR MEIO DE PINTURA A PO, ATRAVÉS DO PROCESSO DE DEPOSIÇÃO ELETROSTÁTICA, PASSANDO PELOS PROCESSOS DE DESENGRAXE, TRATAMENTO ANTI FERRUGINOSO ATRAVÉS DO PROCESSO NANOCERÂMICO OU SIMILAR, MENOS AGRESSIVO AO MEIO AMBIENTE E, POSTERIOR POLIMERIZAÇÃO EM ESTUFA A 220 °C. O ENCOSTO POSSUI RAIO DE CURVATURA EM DOIS SENTIDOS, TRANSVERSAL E VERTICAL, DE MODO A PROVER ACOMODAÇÃO PARA A REGIÃO LOMBAR DO USUÁRIO. ASPECTOS DIMENSIONAIS DO ENCOSTO: LARGURA (AFERIÇÃO CONFORME PROPOSTO PELA ABNT NBR 13962/06): ENTRE 420 E 440 MM EXTENSÃO VERTICAL: ENTRE 470 E 490 MM ASSENTO: ESTRUTURADO EM CHASSI DE POLIPROPILENO INJETADO COM ALETAS DE REFORÇOS ESTRUTURAIS OU EM COMPENSADO MULTILAMINADO ANATÔMICO DE ESPESSURA MÍNIMA DE 12 MM, ESTOFAMENTO EM ESPUMA FLEXÍVEL DE POLIURETANO INJETADA MOLDADA COM MESMAS CARACTERÍSTICAS FÍSICAS E DE DESEMPENHO ESPECIFICADAS PARA O ENCOSTO, DOTADO DE CARENAGEM DE CONTRA CAPA PARA O ASSENTO INJETADA EM POLIPROPILENO QUE PROTEJA TODO O CONTRA ASSENTO E BORDOS. FIXAÇÃO DOS ELEMENTOS AO CHASSI DE ASSENTO






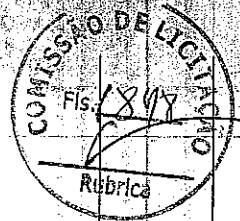
ATRAVÉS DE PARAFUSOS E PORCAS GARRAS COM ROSCA MÉTRICA. NÃO SERÁ TOLERADO O USO DE PERFIL DE BORDOS DE PVC PARA ACABAMENTO E OU FIXAÇÃO DA CONTRA CAPA DE ASSENTO. ASPECTOS DIMENSIONAIS E DE FUNCIONALIDADES DO ASSENTO: LARGURA E PROFUNDIDADE DE SUPERFÍCIE ENTRE 460 E 470 MM, AJUSTE DE ALTURA DO ASSENTO COM CURSO MÍNIMO VERTICAL DE 100 MM, SENDO A ALTURA MÍNIMA NÃO MENOR DO QUE 400 MM, MAS NÃO MAIOR DO QUE 420 MM E A ALTURA MÁXIMA NÃO MENOR DO QUE 500 MM MAS NÃO MAIOR DO QUE 520 MM, SENDO A MEDIÇÃO REALIZADA CONFORME PROPOSTO PELA ABNT NBR 13962/06. REVESTIMENTO DO ASSENTO EM TECIDO TIPO CREPE EM COR PRETO DE ACORDO COM A CARTELA DO FABRICANTE. MECANISMO: MECANISMO OPERACIONAL DO TIPO CONTATO PERMANENTE QUE POSSIBILITE, NO MÍNIMO, AJUSTE DE ALTURA DO ASSENTO, AJUSTE DE ALTURA DO ENCOSTO E AJUSTE DE INCLINAÇÃO DO ENCOSTO, DE MANEIRA INDEPENDENTE ENTRE SI PLATAFORMA DO ASSENTO COM, NO MÍNIMO, OFERTA DE FURAÇÃO MAIS ESPAÇADA CONFORME PADRÃO NACIONAL (160 X 200 MM). PLATAFORMAS COM FURAÇÃO UNIVERSAL SERÃO ACEITAS, PORÉM NÃO SERÃO ACEITAS PLATAFORMAS COM FURAÇÃO MENOS ESPAÇADAS (APENAS 125 X 125 MM). TAL PLATAFORMA DEVE SER EXECUTADA EM CHAPA DE AÇO CARBONO ESTAMPADA COM ESPESURA MÍNIMA DE 2,65 MM E FUNDIDA AOS DEMAIS ELEMENTOS ATRAVÉS DE SOLDA DO TIPO MIG/MAG OU ELETROFUSÃO. SUPORTE DO ENCOSTO DO MECANISMO ARTICULADO COM MOLA DE RETORNO AUTOMÁTICO QUE PROPORCIONE O CONTATO PERMANENTE QUANDO O MESMO ESTIVER DESTRAVADO. O MECANISMO DEVE SER DO TIPO MONOBLOCO, OU SEJA, A PORÇÃO DO ENCOSTO DEVE ESTAR UNIDA PERMANENTEMENTE E NÃO DE MODO A DESACOPLA-LA DO ASSENTO. O USUÁRIO DEVE SER CAPAZ DE TRAVAR O ENCOSTO EM QUALQUER POSIÇÃO AO LONGO DO CURSO ANGULAR DE INCLINAÇÃO DE 25 GRAUS (MÍNIMO). EXTENSOR DO ENCOSTO DO MECANISMO EXECUTADO EM CHAPA DE AÇO ESTAMPADA COM ESPESURA MÍNIMA DE 3 MM. TAL SUPORTE DO ENCOSTO DEVERÁ OBRIGATORIAMENTE SER PROVIDO DE CARENAGEM PLÁSTICA DE PROTEÇÃO E ACABAMENTO INJETADA EM POLIPROPILENO, PORÉM NÃO SER CORRUGADA (SANFONADA), PARA PRESERVAR SEGURANÇA DO USUÁRIO CONTRA ELEMENTOS OCOS, CONFORME JÁ ESPECIFICADO SUPRA QUANDO DO DETALHAMENTO DO ENCOSTO E CONTRA ENCOSTO. ELEMENTOS METÁLICOS DO MECANISMO CONSTRUÍDOS EM CHAPA DE AÇO E/OU EXPOSTOS DEVEM APRESENTAR TRATAMENTO DE SUPERFÍCIE POR MEIO DE PINTURA ELETROSTÁTICA À PÓ, COM TRATAMENTO ANTI FERRUGINOSO E POSTERIOR CURA E POLIMERIZAÇÃO EM ESTUFA. BRAÇOS REGULÁVEIS: COM CORPO EXECUTADO EM CHAPA DE AÇO COM VINCO ESTRUTURAL DE





REFORÇO MECÂNICO E LARGURA MÍNIMA DE 60 MM COM CARENAGEM INJETADA EM POLIPROPILENO PARA PROTEÇÃO E ACABAMENTO E BOTÃO LATERAL DE ACIONAMENTO PARA O AJUSTE VERTICAL COM RETORNO AUTOMÁTICO POR MOLA. APOIO SUPERIOR INJETADO EM POLIPROPILENO DE ALTO DESEMPENHO COM BORDAS ARREDONDADAS, PROPORCIONANDO ÓTIMO FATOR DE CONFORTO AO USUÁRIO, COM SEUS BORDOS ARREDONDADOS. ASPECTOS DIMENSIONAIS E DE FUNCIONALIDADE DOS APOIA BRAÇOS: LARGURA DO APOIA BRAÇO (MÍNIMA): 80 MM, COMPRIMENTO (MÍNIMO): 250 MM, RECUO DO APOIA BRAÇO ENTRE 120 E 150 MM, DISTÂNCIA INTERNA ENTRE OS APOIA BRAÇOS ENTRE 460 E 490 MM E ALTURA DOS APOIA BRAÇOS EM RELAÇÃO AO ASSENTO: ENTRE 190 E 260 MM, SENDO O CURSO MÍNIMO DE AJUSTE VERTICAL DE 60 MM E, NO MÍNIMO, 5 ESTÁGIOS DE PARADA. COLUNA: COLUNA PARA AJUSTE DE ALTURA E GIRO DE 360° DO ASSENTO À GÁS, COM CLASSIFICAÇÃO DE QUALIDADE E SEGURANÇA MÍNIMAS CONFORME CLASSE 3 OU 4 DA NORMA DIN 4550. BASE CINCO PATAS: CONFECCIONADA EM AÇO TUBULAR DE SEÇÃO RETANGULAR OU SEMI OBLONGA CUJAS DIMENSÕES DO PERFIL TUBULAR SEJAM, NO MÍNIMO, DE 20 X 35 X 1,35 MM, SOLDADAS POR ELETROFUSÃO E COM REFORÇO EM METAL INÉRTIS EM DOIS ANÉIS CENTRAIS ESTAMPADOS QUE FORMAM O CÔNICO DE ALOJAMENTO DO PISTÃO NÃO SERÁ ADMITIDO O USO DE BUCHA PLÁSTICA OU SOLDA PARA FIXAÇÃO DO PINO DO RODÍZIO, PARA FACILITAR EVENTUAIS MANUTENÇÕES, O MESMO DEVERÁ SER FIXO ATRAVÉS DE ANEL METÁLICO TAL BASE DEVERÁ POSSUIR RAIO DA PATA MÍNIMO DE 280 MM E PROJEÇÃO DA PATA MÁXIMA DE 350 MM, COM CINCO PONTOS DE APOIO NO MÍNIMO. RODÍZIOS: DE DUPLO GIRO DO TIPO "H", COM BANDA DE RODAGEM EM NYLON E DIMENSIONAIS CONFORME O PRECONIZADO PELOS REQUISITOS APLICÁVEIS DA ABNT NBR 13962/06, COM EIXO VERTICAL DE, NO MÍNIMO, 10 MM, COM ANEL ELÁSTICO METÁLICO PARA FIXAÇÃO DO RODÍZIO A BASE SEM O USO DE BUCHA PLÁSTICA OU SOLDA COM 12 MESES (1 ANO), NO MÍNIMO, DE GARANTIA CONTRA VÍCIOS OU DEFEITOS DE FABRICAÇÃO. PRODUTO DEVE ATENDER ÀS EXIGÊNCIAS DA NORMA REGULAMENTADORA NR-17.3 (MOBILIÁRIO PARA POSTOS DE TRABALHO) DO MINISTÉRIO DO TRABALHO E DO EMPREGO ATRAVÉS DE APRESENTAÇÃO CERTIFICADO DA ABNT OU LAUDO ERGONÔMICO EM CONFORMIDADE COM REQUISITOS APLICÁVEIS DO SUBITEM 17.3.3 DA NR-17, PORTARIA MTPS 3.751 DE 1990 DO MINISTÉRIO DO TRABALHO E EMPREGO, EMITIDO POR ENGENHEIRO DE SEGURANÇA DO TRABALHO, MÉDICO DO TRABALHO OU ERGONOMISTA CERTIFICADO PELA ABERGO, COM IMAGENS, DESCRIÇÕES DO PRODUTO E SUAS FUNCIONALIDADES PRESENTES NO LAUDO/RELATÓRIO DA AVALIAÇÃO. NÃO SERÃO ACEITOS LAUDOS GENÉRICOS, SEM IDENTIFICAÇÃO





DETALHADA DO PRODUTO OBJETO DA ANÁLISE. OS LAUDOS/RELATÓRIOS DEVEM VIR ACOMPANHADOS, COM COMPROVANTE DE QUITAÇÃO GUIA OU DECLARAÇÃO DE CERTIFICAÇÃO JUNTO À ABERGO DO PROFISSIONAL DE CLASSE QUE REALIZOU A AVALIAÇÃO ERGONÔMICA NO PRODUTO; PRODUTO COM O OBJETO OFERTADO PARA ESTE REFERIDO ITEM DE ACORDO EXIGÊNCIAS DA NORMA REGULAMENTADORA NR-17.3. SERÃO DESCLASSIFICADAS AS PROPOSTAS DE PREÇOS DA LICITANTE QUE NÃO APRESENTÁ LOS.

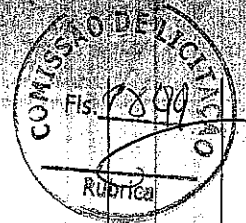
CADEIRA DIRETOR COM BRAÇOS E 05 (CINCO) RODIZIOS ESPECIFICAÇÕES MÍNIMAS: BASE GIRATÓRIA OPERACIONAL, NO MÍNIMO DO TIPO B, COM BRAÇOS REGULÁVEIS, CONFORME ABNT NBR 13962, COM, NO MÍNIMO, ESPALDAR BAIXO. AJUSTES MÍNIMOS PARA OS MOVIMENTOS INDEPENDENTES PARA ALTURA DO ASSENTO, RODIZIOS DE DUPLO GIRO, GIRO DE 360 GRAUS DO ASSENTO/ENCOSTO, ALTURA DOS BRAÇOS, ALTURA DO ENCOSTO, INCLINAÇÃO DO ENCOSTO, ENCOSTO ESTRUTURADO EM CHASSI DE POLIPROPILENO INJETADO COM ALETAS DE REFORÇOS ESTRUTURAIS, ESTOFAMENTO EM ESPUMA FLEXÍVEL DE POLIURETANO INJETADA MOLDADA COM ESPESSURA MÉDIA PREDOMINANTE DE NO MÍNIMO, 35 MM E DOTADO DE CARENAGEM PARA CONTRACAPA DO ENCOSTO, INJETADA EM POLIPROPILENO QUE DEIXE INACESSÍVEL E NÃO APARENTE OS PONTOS DE FIXAÇÃO DO EXTENSOR DE ENCOSTO NO CHASSI DO ESPALDAR E QUE CUBRA O MESMO EXTENSOR, NÃO DEIXANDO-O APARENTE DURANTE O CURSO OPERACIONAL DE AJUSTE VERTICAL. LARGURA MÍNIMA DO ENCOSTO DE 440 MM, EXTENSÃO VERTICAL MÍNIMA DO ENCOSTO DE 400 MM, AJUSTE DE ALTURA DO ENCOSTO EM NO MÍNIMO 5 PONTOS, COM CURSO VERTICAL MÍNIMO DE AJUSTE DE 70 MM. ASSENTO: ESTRUTURADO EM CHASSI DE POLIPROPILENO INJETADO COM ALETAS DE REFORÇOS ESTRUTURAIS OU EM COMPENSADO MULTILAMINADO ANATÔMICO DE ESPESSURA MÍNIMA DE 12 MM, ESTOFAMENTO EM ESPUMA FLEXÍVEL DE POLIURETANO INJETADA MOLDADA COM 40 MM DE ESPESSURA MÍNIMA MÉDIA PREDOMINANTE COM CONTRACAPA PARA O ASSENTO INJETADA EM POLIPROPILENO QUE PROTEJA TODO O CONTRA ASSENTO E BORDOS. FIXAÇÃO DOS ELEMENTOS AO CHASSI DE ASSENTO ATRAVÉS DE PARAFUSOS E PORCAS GARRAS COM ROSCA MÉTRICA. NÃO SERÁ TOLERADO O USO DE PERFIL DE BORDOS DE PVC PARA ACABAMENTO E OU FIXAÇÃO DA CONTRACAPA DE ASSENTO. REVESTIMENTO DO ASSENTO E DO ENCOSTO EM TECIDO TIPO CREPE NA COR AZUL, EM POLIÉSTER, OU EM LAMINADO SINTÉTICO ESPALMADO SOBRE MALHA EM COR A DEFINIR DE ACORDO COM A CARTELA DO FABRICANTE. LARGURA E PROFUNDIDADE DE SUPERFÍCIE MÍNIMAS DE 470 MM. MECANISMO: MECANISMO OPERACIONAL DO TIPO

UND 40 20 2 2 2



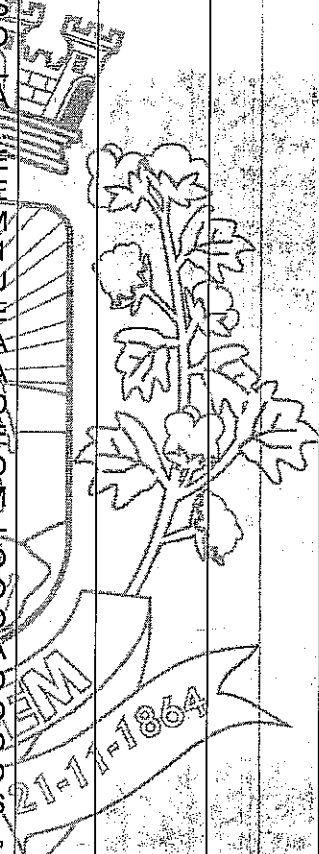


CONTATO PERMANENTE QUE POSSIBILITE, NO MÍNIMO, AJUSTE DE ALTURA DO ASSENTO, AJUSTE DE ALTURA DO ENCOSTO E AJUSTE DE INCLINAÇÃO DO ENCOSTO, DE MANEIRA INDEPENDENTE ENTRE SI. PLATAFORMA DO ASSENTO COM, NO MÍNIMO, OFERTA DE FURAÇÃO MAIS ESPAÇADA CONFORME PADRÃO NACIONAL (160 X 200 MM), PLATAFORMAS COM FURAÇÃO UNIVERSAL SERÃO ACEITAS, PORÉM NÃO SERÃO ACEITAS PLATAFORMAS COM FURAÇÃO MENOS ESPAÇADAS (APENAS 125 X 125 M). TAL PLATAFORMA DEVE SER EXECUTADA EM CHAPA DE AÇO CARBONO ESTAMPADA COM ESPESSURA MÍNIMA DE 2,65 MM E FUNDIDA AOS DEMAIS ELEMENTOS ATRAVÉS DE SOLDA DO TIPO MIG/MAG OU ELETROFUSÃO. SUPORTE DO ENCOSTO DO MECANISMO ARTICULADO COM MOLA DE RETORNO AUTOMÁTICO QUE PROPORCIONE O CONTATO PERMANENTE QUANDO O MESMO ESTIVER DESTRAVADO. O MECANISMO DEVE SER DO TIPO MONOBLOCO, OU SEJA, A PORÇÃO DO ENCOSTO DEVE ESTAR UNIDA PERMANENTEMENTE E NÃO DE MODO A DESACOPLÁ-LA DO ASSENTO. O USUÁRIO DEVE SER CAPAZ DE TRAVAR O ENCOSTO EM QUALQUER POSIÇÃO AO LONGO DO CURSO ANGULAR DE INCLINAÇÃO DE 25 GRAUS (MÍNIMO). EXTENSOR DO ENCOSTO DO MECANISMO EXECUTADO EM CHAPA DE AÇO ESTAMPADA COM ESPESSURA MÍNIMA DE 3 MM. TAL SUPORTE DO ENCOSTO DEVERÁ OBRIGATORIAMENTE SER PROVIDO DE CARENAGEM PLÁSTICA DE PROTEÇÃO E ACABAMENTO INJETADA EM POLIPROPILENO, PORÉM NÃO SER CORRUGADA (SANFONADA), PARA PRESERVAR SEGURANÇA DO USUÁRIO CONTRA ELEMENTOS OCOS, CONFORME JÁ ESPECIFICADO SUPRA QUANDO DO DETALHAMENTO DO ENCOSTO E CONTRA ENCOSTO. ELEMENTOS METÁLICOS DO MECANISMO CONSTRUÍDOS EM CHAPA DE AÇO E/OU EXPOSTOS DEVEM APRESENTAR TRATAMENTO DE SUPERFÍCIE POR MEIO DE PINTURA ELETROSTÁTICA A PÓ, COM TRATAMENTO ANTI FERRUGINOSO E POSTERIOR CURA E POLIMERIZAÇÃO EM ESTUFA. BRAÇOS COM REGULAGEM DE ALTURA, COM ESTRUTURAL VERTICAL MANUFATURADO EM RESINA DE ENGENHARIA DO TIPO NYLON COM FIBRA DE VIDRO OU POLIPROPILENO COM FIBRA DE VIDRO, SENDO A FIBRA ADICIONADA DE, NO MÍNIMO, 30% DA RESINA OU AINDA EM CHAPA DE AÇO COM LARGURA MÍNIMA DE 50 MM E ESPESSURA MÍNIMA DE 4,75 MM COM VINCO E PINTURA ELETROSTÁTICA. CARENAGEM DO BRAÇO INJETADA EM POLIPROPILENO, BEM COMO A ALMA DO APOIA. TAL APOIA BRAÇO DEVE SER INJETADO EM TERMOPLÁSTICO. APOIA BRAÇOS COM DIMENSÕES MÍNIMAS DE 70 MM DE LARGURA E 250 MM DE COMPRIMENTO, ALÉM DE APRESENTAR AJUSTE DE ALTURA DOS BRAÇOS ACIONADO POR BOTÃO, FRONTAL OU LATERAL, COM MOLA DE AUTO RETORNO, PERMITINDO O AJUSTE EM, NO MÍNIMO, 7 PONTOS DE PARADA. COLUNA: COLUNA PARA AJUSTE DE ALTURA E GIRO DE 360° DO ASSENTO À






GÁS, COM CLASSIFICAÇÃO DE QUALIDADE E SEGURANÇA MÍNIMAS CONFORME CLASSE 3 OU 4 DA NORMA DIN 4550. BASE CINCO PATAS: CONFECCIONADA EM AÇO TUBULAR DE SEÇÃO RETANGULAR OU SEMI-OBLONGA CUJAS DIMENSÕES DO PERFIL TUBULAR SEJAM, NO MÍNIMO, DE 20 X 35 X 1,50 MM, SOLDADAS POR ELETROFUSÃO E COM REFORÇO EM METAL INERT GAS EM DOIS ANÉIS CENTRAIS ESTAMPADOS QUE FORMAM O CÔNICO DE ALOJAMENTO DO PISTÃO. NÃO SERÁ ADMITIDO O USO DE BUCHA PLÁSTICA OU SOLDA PARA FIXAÇÃO DO PINO DO RODÍZIO, PARA FACILITAR EVENTUAIS MANUTENÇÕES, O MESMO DEVERÁ SER FIXO ATRAVÉS DE ANEL METÁLICO. RODÍZIOS: DE DUPLO GIRO DO TIPO "H", COM BANDA DE RODAGEM EM NYLON E DIMENSIONAIS CONFORME O PRECONIZADO PELOS REQUISITOS APLICÁVEIS DA ABNT NBR 13962/06, COM EIXO VERTICAL DE, NO MÍNIMO, 10 (MM), COM ANEL ELÁSTICO METÁLICO PARA FIXAÇÃO DO RODÍZIO À BASE SEM O USO DE BUCHA PLÁSTICA OU SOLDA. OBS: TODA ESTRUTURA METÁLICA RECEBE TRATAMENTO DE DESENGRAXE, DECAPAGEM E FOSFATIZAÇÃO ANTIFERRUGEM, PINTADA COM TINTA EPÓXI-PÓ NA COR PRETA, COM 12 MESES (1 ANO), NO MÍNIMO, DE GARANTIA CONTRA VÍCIOS OU DEFEITOS DE FABRICAÇÃO. PRODUTO DEVE ATENDER ÀS EXIGÊNCIAS DA NORMA REGULAMENTADORA NR-17.3 (MOBILIÁRIO PARA POSTOS DE TRABALHO) DO MINISTÉRIO DO TRABALHO E DO EMPREGO ATRAVÉS DE APRESENTAÇÃO CERTIFICADO DA ABNT OU LAUDO ERGONÔMICO EM CONFORMIDADE COM REQUISITOS APLICÁVEIS DO SUBITEM 17.3.3 DA NR-17, PORTARIA MTPS 3.751 DE 1990 DO MINISTÉRIO DO TRABALHO E EMPREGO, EMITIDO POR ENGENHEIRO DE SEGURANÇA DO TRABALHO, MÉDICO DO TRABALHO OU ERGONOMISTA, CERTIFICADO PELA ABERGO, COM IMAGENS, DESCRIÇÕES DO PRODUTO E SUAS FUNCIONALIDADES PRESENTES. NO LAUDO/RELATÓRIO DA AVALIAÇÃO NÃO SERÃO ACEITOS LAUDOS GENÉRICOS SEM IDENTIFICAÇÃO DETALHADA DO PRODUTO OBJETO DA ANÁLISE. OS LAUDOS/RELATÓRIOS DEVEM VIR ACOMPANHADOS, COM COMPROVANTE DE QUITAÇÃO, GUIA OU DECLARAÇÃO DE CERTIFICAÇÃO JUNTO À ABERGO DO PROFISSIONAL DE CLASSE QUE REALIZOU A AVALIAÇÃO ERGONÔMICA NO PRODUTO; PRODUTO COM O OBJETO OFERTADO PARA ESTE REFERIDO ITEM DE ACORDO EXIGÊNCIAS DA NORMA REGULAMENTADORA NR-17.3. SERÃO DESCLASSIFICADAS AS PROPOSTAS DE PREÇOS DA LICITANTE QUE NÃO APRESENTÁ LOS.




3	CADEIRA DIRETOR FIXA, SEM BRAÇOS, ESPECIFICAÇÕES MÍNIMAS: ESTRUTURADO EM CHASSI DE POLIPROPILENO INJETADO COM ALETAS DE REFORÇOS ESTRUTURAIS, ESTOFAMENTO EM ESPUMA FLEXÍVEL DE POLIURETANO INJETADA MOLDADA COM ESPESSURA MÉDIA PREDOMINANTE DE, NO MÍNIMO, 35 MM E DOTADO DE CARENAGEM	UND	20	20	4	2	2
---	--	-----	----	----	---	---	---



PARA CONTRACAPA DO ENCOSTO INJETADA EM POLIPROPILENO QUE DEIXE INACESSÍVEL E NÃO APARENTE OS PONTOS DE FIXAÇÃO DO EXTENSOR DE ENCOSTO NO CHASSI DO ESPALDAR E QUE CUBRA O MESMO EXTENSOR, NÃO DEIXANDO-O APARENTE DURANTE O CURSO OPERACIONAL DE AJUSTE VERTICAL. LARGURA MÍNIMA DO ENCOSTO DE 440 MM, EXTENSÃO VERTICAL MÍNIMA DO ENCOSTO DE 400 MM, AJUSTE DE ALTURA DO ENCOSTO EM NO MÍNIMO 5 PONTOS, COM CURSO VERTICAL MÍNIMO DE AJUSTE DE 70 MM. ASSENTO: ESTRUTURADO EM CHASSI DE POLIPROPILENO INJETADO COM ALETAS DE REFORÇOS ESTRUTURAIS OU EM COMPENSADO MULTILAMINADO ANATÔMICO DE ESPESSURA MÍNIMA DE 12 MM, ESTOFAMENTO EM ESPUMA FLEXÍVEL DE POLIURETANO INJETADA MOLDADA COM 40 MM DE ESPESSURA MÍNIMA MÉDIA PREDOMINANTE COM CONTRACAPA PARA O ASSENTO INJETADA EM POLIPROPILENO QUE PROTEJA TODO O CONTRA ASSENTO E BORDOS. FIXAÇÃO DOS ELEMENTOS AO CHASSI DE ASSENTO ATRAVÉS DE PARAFUSOS E PORCAS GARRAS COM ROSCA MÉTRICA. NÃO SERÁ TOLERADO O USO DE PERFIL DE BORDOS DE PVC PARA ACABAMENTO E OU FIXAÇÃO DA CONTRACAPA DE ASSENTO. REVESTIMENTO DO ASSENTO E DO ENCOSTO EM TECIDO TIPO CREPE, EM POLIÉSTER, OU EM LAMINADO SINTÉTICO ESPALMADO SOBRE MALHA EM COR A DEFINIR DE ACORDO COM A CARTELA DO FABRICANTE. LARGURA E PROFUNDIDADE DE SUPERFÍCIE MÍNIMAS DE 470 MM. ESTRUTURA FIXA DO TIPO BALANÇO OU EM S, ONDE O ASSENTO FICA EM SUSPENSÃO, MANUFATURADA A PARTIR DE UM TUBO ELÍPTICO DE AÇO CARBONO, CUJAS MEDIDAS MÍNIMAS SÃO 20 X 45 X 190 MM. PLATAFORMA DE SUSTENTAÇÃO DO ASSENTO MANUFATURADA A PARTIR DE TUBOS DE AÇO. PRODUTO DEVE ATENDER AS EXIGÊNCIAS DA NORMA REGULAMENTADORA NR 17.3 (MOBILIÁRIO PARA POSTOS DE TRABALHO), DO MINISTÉRIO DO TRABALHO E DO EMPREGO ATRAVÉS DE APRESENTAÇÃO CERTIFICADO DA ABNT OU LAUDO ERGONÔMICO EM CONFORMIDADE COM REQUISITOS APLICÁVEIS DO SUBITEM 17.3.3 DA NR-17, PORTARIA MTPS 3.751 DE 1990 DO MINISTÉRIO DO TRABALHO E EMPREGO, EMITIDO POR ENGENHEIRO DE SEGURANÇA DO TRABALHO, MÉDICO DO TRABALHO OU ERGONOMISTA CERTIFICADO PELA ABERGO, COM IMAGENS, DESCRIÇÕES DO PRODUTO E SUAS FUNCIONALIDADES PRESENTES NO LAUDO/RELATÓRIO DA AVALIAÇÃO. NÃO SERÃO ACEITOS LAUDOS GENÉRICOS, SEM IDENTIFICAÇÃO DETALHADA DO PRODUTO OBJETO DA ANÁLISE. OS LAUDOS/RELATÓRIOS DEVEM VIR ACOMPANHADOS, COM COMPROVANTE DE QUITAÇÃO GUIA OU DECLARAÇÃO DE CERTIFICAÇÃO JUNTO À ABERGO DO PROFISSIONAL DE CLASSE QUE REALIZOU A AVALIAÇÃO ERGONÔMICA NO PRODUTO; PRODUTO COM O OBJETO OFERTADO PARA ESTE REFERIDO





ITEM DE ACORDO EXIGÊNCIAS DA NORMA REGULAMENTADORA NR-17.3. SERÃO DESCLASSIFICADAS AS PROPOSTAS DE PREÇOS DA LICITANTE QUE NÃO APRESENTÁ LOS.COM 12 MESES (1 ANO), NO MÍNIMO, DE GARANTIA CONTRA VÍCIOS OU DEFEITOS DE FABRICAÇÃO.

CADEIRA SECRETARIA EXECUTIVA ESPECIFICAÇÕES MÍNIMAS: CONFORME ABNT NBR 13962, COM, NO MÍNIMO, ESPALDAR BAIXO. AJUSTES MÍNIMOS PARA OS MOVIMENTOS INDEPENDENTES PARA ALTURA DO ASSENTO, RODÍZIOS DE DUPLO GIRO E GIRO DE 360 GRAUS DO ASSENTO/ENCOSTO. ENCOSTO: ESTRUTURADO EM COMPENSADO MULTILAMINADO ANATÔMICO DE ESPESSURA MÍNIMA DE 12 MM, ESTOFAMENTO EM ESPUMA FLEXÍVEL DE POLIURETANO INJETADA MOLDADA COM ESPESSURA MÉDIA PREDOMINANTE DE, NO MÍNIMO, 35 MM E DOTADO DE CARENAGEM PARA CONTRA CAPA DO ENCOSTO INJETADA EM POLIPROPILENO QUE DEIXE INACESSÍVEL. LARGURA DO ENCOSTO MÍNIMA DE 400MM E EXTENSÃO VERTICAL MÍNIMA DE 350 MM. ASSENTO: ESTRUTURADO EM CHASSI DE POLIPROPILENO INJETADO COM ALETAS DE REFORÇOS ESTRUTURAIS OU EM COMPENSADO MULTILAMINADO ANATÔMICO DE ESPESSURA MÍNIMA DE 12 MM, ESTOFAMENTO EM ESPUMA FLEXÍVEL DE POLIURETANO INJETADA MOLDADA COM 40 MM DE ESPESSURA MÍNIMA MÉDIA PREDOMINANTE COM CONTRA CAPA PARA O ASSENTO INJETADA EM POLIPROPILENO QUE PROTEJA TODO O CONTRA ASSENTO E BORDOS. FIXAÇÃO DOS ELEMENTOS AO CHASSI DE ASSENTO ATRAVÉS DE PARAFUSOS E PORÇAS GARRAS COM ROSCA MÉTRICA NÃO SERÁ TOLERADO O USO DE PERFIL DE BORDOS DE PVC PARA ACABAMENTO E OU FIXAÇÃO DA CONTRA CAPA DE ASSENTO. LARGURA MÍNIMA DE 460MM E PROFUNDIDADE DE SUPERFÍCIE MÍNIMA DE 420 MM. REVESTIMENTO DE ASSENTO E ENCOSTO EM TÊCIDO COM FIOS DE POLIPROPILENO. CUSERRANO NA COR AZUL. MECANISMO: MECANISMO DO TIPO FLANGE COM REGULAGEM DE ALTURA DO ASSENTO ATRAVÉS DE ALAVANCA. COLUNA: COLUNA PARA AJUSTE DE ALTURA E GIRO DE 360° DO ASSENTO À GÁS, COM CLASSIFICAÇÃO DE QUALIDADE E SEGURANÇA MÍNIMAS CONFORME CLASSE 3 OU 4 DA NORMA DIN 4550, COM CURSO VERTICAL DE AJUSTE DE, NO MÍNIMO, 100 MM, DOTADA OPCIONALMENTE DE TELESCÓPIO PARA ACABAMENTO E PROTEÇÃO DA COLUNA. BASE DE CINCO PATAS EM AÇO CARBONO TUBULAR, COM AS PATAS EM TUBO DE AÇO DE SEÇÃO RETANGULAR OU SEMI OBLONGA, SENDO A ALTURA MÍNIMA DA VIGA DE 38 MM E SOLDADAS POR MEIO DE SOLDA MIG OU ELETROFUSÃO A DOIS ANÉIS CENTRAIS, UM INFERIOR E OUTRO SUPERIOR, PARA TOTAL ESTABILIZAÇÃO DAS PATAS. PINTURA ELETROSTÁTICA A PÓ DE COR PRETA. CAPA PLÁSTICA ÚNICA INJETADA EM PP DE COR PRETA QUE RECOBRE TODA A PORÇÃO SUPERIOR DAS PARAS DA BASE. FIXAÇÃO DOS RODÍZIOS ATRAVÉS


UND 10 15 4 2 2

4



DE ESTAMPAGEM DAS PAREDES DOS TUBOS DAS PATAS, SEM UTILIZAÇÃO DE BUCHA PLÁSTICA OU SOLDA PARA FIXAÇÃO DOS PINOS. RODÍZIOS: DE DUPLO GIRO DO TIPO "W" OU "H" COM EIXO VERTICAL DE, NO MÍNIMO, 10 MM, COM ANEL ELÁSTICO METÁLICO PARA FIXAÇÃO DO RODÍZIO À BASE SEM O USO DE BUCHA PLÁSTICA OU SOLDA, DIÂMETRO DAS RODAS DE, NO MÍNIMO, 48 MM, COM RODAS DUPLAS.OBS: TODA ESTRUTURA METÁLICA RECEBE TRATAMENTO DE DESENGRAXE, DECAPAGEM E FOSFATIZAÇÃO ANTIFERRUGEM PINTADA COM TINTA EPÓXI-PÓ NA COR PRETA., COM 12 MESES (1 ANO), NO MÍNIMO, DE GARANTIA CONTRA VÍCIOS OU DEFEITOS DE FABRICAÇÃO. PRODUTO DEVE ATENDER ÀS EXIGÊNCIAS DA NORMA REGULAMENTADORA NR-17.3(MOBILIÁRIO PARA POSTOS DE TRABALHO) DO MINISTÉRIO DO TRABALHO E DO EMPREGO, ATRAVÉS DE APRESENTAÇÃO CERTIFICADO DA ABNT OU LAUDO ERGONÔMICO EM CONFORMIDADE COM REQUISITOS APLICÁVEIS DO SUBITEM 17.3.3 DA NR-17, PORTARIA MTPS 3.751 DE 1990 DO MINISTÉRIO DO TRABALHO E EMPREGO EMITIDO POR ENGENHEIRO DE SEGURANÇA DO TRABALHO, MÉDICO DO TRABALHO OU ERGONOMISTA CERTIFICADO PELA ABERGO, COM IMAGENS, DESCRIÇÕES DO PRODUTO E SUAS FUNCIONALIDADES PRESENTES NO LAUDO/RELATÓRIO DA AVALIAÇÃO NÃO SERÃO ACEITOS LAUDOS GÊNERICOS, SEM IDENTIFICAÇÃO DETALHADA DO PRODUTO OBJETO DA ANÁLISE, OS LAUDOS/RELATÓRIOS DEVEEM VIR ACOMPANHADOS COM COMPROVANTE DE QUITAÇÃO GUIA OU DECLARAÇÃO DE CERTIFICAÇÃO JUNTO A ABERGO DO PROFISSIONAL DE CLASSE QUE REALIZOU A AVALIAÇÃO ERGONÔMICA NO PRODUTO; PRODUTO COM O OBJETO OFERTADO PARA ESTE REFERIDO ITEM DE ACORDO EXIGÊNCIAS DA NORMA REGULAMENTADORA NR-17.3. SERÃO DESCLASSIFICADAS AS PROPOSTAS DE PREÇOS DA LICITANTE QUE NÃO APRESENTA OS


CADEIRA FIXA, EMPILHÁVEL SEM BRACOS ESPECIFICAÇÕES MÍNIMAS EMPILHÁVEL, SEM BRACOS, DE ESPALDAR BAIXO COM ASSENTO E ENCOSTO EM POLIPROPILENO MA COR AZUL; A CADEIRA NÃO DEVE TER AJUSTE OU REGULAGEM EM NENHUM ELEMENTO. COMPOSTO POR ASSENTO MANUFATURADO EM TERMOPLÁSTICO POLIPROPILENO COPOLÍMERO INJETADO EM ALTA PRESSÃO, DE FORMATO ANATÔMICO, COM ORIFÍCIOS OBLONGOS DE MEDIDAS APROXIMADAS DE 6 X 20 MM PARA MELHORAR A TROCA TÉRMICA COM O AMBIENTE E FACILITAR A ASSEPSIA, ALÉM DE PERMITIR EVENTUAL ENCAIXE DE ESTRUTURAS PLÁSTICAS COM ESTOFADOS. NO ESPAÇAMENTO LONGITUDINAL ENTRE ESSES ORIFÍCIOS DEVERÁ EXISTIR UM PAR DE REBAIXOS, PARA GARANTIR A ADERÊNCIA NECESSÁRIA, DE MODO A PERMITIR QUE O USUÁRIO TENHA PERFEITA ACOMODAÇÃO, NÃO DESLIZANDO PARA FRENTE. PARA NÃO OBSTRUIR A CIRCULAÇÃO SANGUÍNEA DOS MEMBROS



5	UND	20	40	4	2	2
---	-----	----	----	---	---	---




INFERIORES DO USUÁRIO, O REFERIDO ASSENTO DEVERÁ TER AS BORDAS FRONTAIS (ANTERIORES) CURVADAS PARA BAIXO. DIMENSÃO MÍNIMA DE 460 MM LARGURA DA SUPERFÍCIE X 400 MM PROFUNDIDADE DA SUPERFÍCIE. ENCOSTO MANUFATURADO EM TERMOPLÁSTICO POLIPROPILENO INJETADO EM ALTA PRESSÃO, DE FORMATO ANATÔMICO COM APOIO LOMBAR, COM ORIFÍCIOS OBLONGOS DE MEDIDA APROXIMADAS DE 5 X 22 MM PARA MELHORAR A TROCA TÉRMICA COM O AMBIENTE E FACILITAR A ASSEPSIA, ALÉM DE PERMITIR EVENTUAL ENCAIXE DE ESTRUTURAS PLÁSTICAS COM ESTOFADOS. NO ESPAÇAMENTO LONGITUDINAL ENTRE ESSES ORIFÍCIOS DEVERÁ EXISTIR UM PAR DE REBAIXOS, PARA GARANTIR A ADERÊNCIA NECESSÁRIA, DE MODO A PERMITIR QUE O USUÁRIO TENHA PERFEITA ACOMODAÇÃO NO ESPALDAR. DIMENSIONAL MÍNIMO DO ENCOSTO 460 MM LARGURA X 300 MM EXTENSÃO VERTICAL TOTAL EXTENSÃO VERTICAL MÍNIMA NA REGIÃO DO CENTRAL DE 250 MM. O ASSENTO É FIXO À ESTRUTURA METÁLICA SOB PRESSÃO E ANCORADO COM PARAFUSOS; JÁ O ESPALDAR NÃO É FIXADO COM PARAFUSOS, DEVERÁ RECEBER INSERTOS INTERNOS NOS CANAIS DE ALOJAMENTO DAS HASTES DO ENCOSTO, DE MODO A NÃO PERMITIR ATRITO DIRETO DOS TUBOS METÁLICOS COM O PLÁSTICO DO ENCOSTO. ESTE CONJUNTO RECEBE DOIS PLUGS SOB PRESSÃO NA MESMA CÔR DO ESPALDAR COMO DISPOSITIVOS DE FIXAÇÃO PERMANENTES NA ESTRUTURA. OS PARAFUSOS E PLUGS DE FIXAÇÃO DO ASSENTO E ENCOSTO NÃO PODERÃO SER RETIRADOS SEM O USO DE FERRAMENTAS ESPECÍFICAS. ALTURA DO ASSENTO ENTRE 420 A 450 MM. ESTRUTURA FIXA TIPO 04 PÉS MANUFATURADA EM AÇO CARBONO TUBULAR DE SEÇÃO OBLONGA COM MEDIDAS MÍNIMAS DE 16 X 30 X 1,2 MM, COM TRAVESSAS SOB O ASSENTO EM TUBOS DE SEÇÃO CILÍNDRICA COM MEDIDAS DE 19,00 X 1,2 MM OU 22,23 X 1,2 MM. TODAS AS TERMINAÇÕES DE TUBO DEVERÃO SER PROTEGIDAS POR PONTZEIRAS INJETADAS EM TERMOPLÁSTICO PRETO COM ACOPLAGEM TIPO EXTERNA. SUPORTE DE ENCOSTO CONFECCIONADO EM DUAS HASTES TUBULARES COM MEDIDA MÍNIMA DE 16 X 30 X 1,2 MM CADA HASTE. TODOS OS COMPONENTES METÁLICOS DEVERÃO SER DESENGRAXADOS, ESTABILIZADOS, FOSFATIZADOS E RECEBER TRATAMENTO DE SUPERFÍCIE POR PINTURA A PÓ, PELO PROCESSO DE DEPOSIÇÃO ELETROSTÁTICA E POSTERIOR SECAGEM E POLIMERIZAÇÃO EM ESTUFA A 250 °C. COM 12 MESES (1 ANO), NO MÍNIMO, DE GARANTIA CONTRA VÍCIOS OU DEFEITOS DE FABRICAÇÃO. PRODUTO DEVE ATENDER ÀS EXIGÊNCIAS DA NORMA REGULAMENTADORA NR-17.3(MOBILIÁRIO PARA POSTOS DE TRABALHO) DO MINISTÉRIO DO TRABALHO E DO EMPREGO ATRAVÉS DE APRESENTAÇÃO CERTIFICADO DA ABNT OU LAUDO ERGONÔMICO EM CONFORMIDADE COM

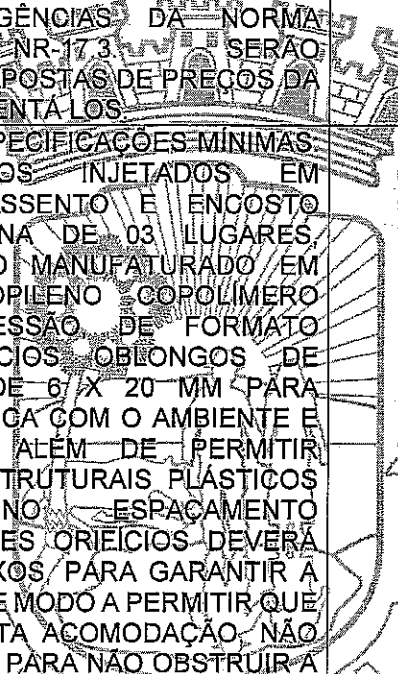







REQUISITOS APLICÁVEIS DO SUBITEM 17.3.3 DA NR-17, PORTARIA MTPS 3.751 DE 1990 DO MINISTÉRIO DO TRABALHO E EMPREGO, EMITIDO POR ENGENHEIRO DE SEGURANÇA DO TRABALHO, MÉDICO DO TRABALHO OU ERGONOMISTA CERTIFICADO PELA ABERGO, COM IMAGENS, DESCRIÇÕES DO PRODUTO E SUAS FUNCIONALIDADES PRESENTES NO LAUDO/RELATÓRIO DA AVALIAÇÃO. NÃO SERÃO ACEITOS LAUDOS GENÉRICOS, SEM IDENTIFICAÇÃO DETALHADA DO PRODUTO OBJETO DA ANÁLISE. OS LAUDOS/RELATÓRIOS DEVEM VIR ACOMPANHADOS, COM COMPROVANTE DE QUITAÇÃO GUIA OU DECLARAÇÃO DE CERTIFICAÇÃO JUNTO À ABERGO DO PROFISSIONAL DE CLASSE QUE REALIZOU A AVALIAÇÃO ERGONÔMICA NO PRODUTO; PRODUTO COM O OBJETO OFERTADO PARA ESTE REFERIDO ITEM DE ACORDO EXIGÊNCIAS DA NORMA REGULAMENTADORA NR-17.3 SERÃO DESCLASSIFICADAS AS PROPOSTAS DE PREÇOS DA LICITANTE QUE NÃO APRESENTA LOS.




LONGARINA 3 LUGARES ESPECIFICAÇÕES MÍNIMAS: ASSENTOS E ENCOSTOS INJETADOS EM TERMOPLÁSTICO. COM ASSENTO E ENCOSTO DISPOSTOS EM LONGARINA DE 03 LUGARES, COMPOSTA POR ASSENTO MANUFATURADO EM TERMOPLÁSTICO POLIPROPILENO COPOLIMERO INJETADO EM ALTA PRESSÃO DE FORMATO ANATÔMICO, COM ORIFÍCIOS OBLONGOS DE MEDIDAS APROXIMADAS DE 6 X 20 MM PARA MELHORAR A TROCA TÉRMICA COM O AMBIENTE E FACILITAR A ASSEPSIA, ALÉM DE PERMITIR EVENTUAL ENCAIXE DE ESTRUTURAIS PLÁSTICOS COM ESTOFADOS. NO ESPAÇAMENTO LONGITUDINAL ENTRE ESSES ORIFÍCIOS DEVERÁ EXISTIR UM PAR DE REBAIXOS PARA GARANTIR A ADERÊNCIA NECESSÁRIA DE MODO A PERMITIR QUE O USUÁRIO TENHA PERFEITA ACOMODAÇÃO, NÃO DESLIZANDO PARA FRENTE. PARA NÃO OBSTRUIR A CIRCULAÇÃO SANGUÍNEA DOS MEMBROS INFERIORES DO USUÁRIO, O REFERIDO ASSENTO DEVERÁ TER AS BORDAS FRONTAIS (ANTERIORES) CURVADAS PARA BAIXO. DIMENSÃO MÍNIMA DE 460 MM LARGURA DA SUPERFÍCIE X 400 MM PROFUNDIDADE DA SUPERFÍCIE. ENCOSTO MANUFATURADO EM TERMOPLÁSTICO POLIPROPILENO INJETADO EM ALTA PRESSÃO, DE FORMATO ANATÔMICO COM APOIO LOMBAR, COM ORIFÍCIOS OBLONGOS DE MEDIDA APROXIMADAS DE 5 X 22 MM PARA MELHORAR A TROCA TÉRMICA COM O AMBIENTE E FACILITAR A ASSEPSIA, ALÉM DE PERMITIR EVENTUAL ENCAIXE DE ESTRUTURAIS PLÁSTICOS COM ESTOFADOS. NO ESPAÇAMENTO LONGITUDINAL ENTRE ESSES ORIFÍCIOS DEVERÁ EXISTIR UM PAR DE REBAIXOS, PARA GARANTIR A ADERÊNCIA NECESSÁRIA, DE MODO A PERMITIR QUE O USUÁRIO TENHA PERFEITA ACOMODAÇÃO NO ESPALDAR. DIMENSIONAL MÍNIMO DO ENCOSTO 460 MM LARGURA X 300 MM EXTENSÃO VERTICAL TOTAL, EXTENSÃO VERTICAL MÍNIMA NA REGIÃO DO CENTRAL DE 250 MM. O ASSENTO É FIXO À


				
		4	4	4

6



ESTRUTURA METÁLICA SOB PRESSÃO E ANCORADO COM PARAFUSOS; JÁ O ESPALDAR, NÃO É FIXADO COM PARAFUSOS, DEVERÁ RECEBER INSERTOS INTERNOS NOS CANAIS DE ALOJAMENTO DAS HASTES DO ENCOSTO, DE MODO A NÃO PERMITIR ATRITO DIRETO DOS TUBOS METÁLICOS COM O PLÁSTICO DO ENCOSTO, ESTE CONJUNTO RECEBE DOIS PLUGS SOB PRESSÃO NA MESMA COR DO ESPALDAR COMO DISPOSITIVOS DE FIXAÇÃO PERMANENTES NA ESTRUTURA. OS PARAFUSOS E PLUGS DE FIXAÇÃO DO ASSENTO E ENCOSTO NÃO PODERÃO SER RETIRADOS SEM O USO DE FERRAMENTAS ESPECÍFICAS. ALTURA DO ASSENTO ENTRE 420 A 450 MM. CONJUNTO METÁLICO DE LONGARINA FORMADO POR DISPOSITIVOS EM "L" TIPO HASTE TUBULAR PARA JUNÇÃO DE ASSENTO E ENCOSTO MANUFATURADOS EM AÇO CARBONO TUBULAR DE SEÇÃO OBLONGA COM MEDIDA MÍNIMA DE 16 X 30 X 1,20. ASSENTOS E ENCOSTOS DISPOSTOS SOBRE TUBO LONGITUDINAL DE SUSTENTAÇÃO, CONFECCIONADO EM AÇO CARBONO TUBULAR DE MEDIDAS MÍNIMAS DE 30 X 50 X 1,5 MM. BASES EM FORMATO "T" INVERTIDO, SENDO NO MÍNIMO TRÊS, SÃO ACOPLADAS AOS TUBOS LONGITUDINAIS POR MEIO DE CONE MORSE. TAIS BASES SÃO CONFECCIONADOS POR DISPOSITIVOS DE AÇO CARBONO TUBULAR (DE SEÇÃO CILÍNDRICA PARA A HASTE VERTICAL, COM DIÂMETRO DE 51 MM E PAREDE DE 1,50 MM) E BASE EM AÇO CARBONO TUBULAR DE SEÇÃO QUADRADA COM MEDIDA DE 25 X 25 X 1,50 MM. COM CAPA INJETADA EM POLIPROPILENO PARA ACABAMENTO E PROTEÇÃO, PROVIDA DE SAPATAS MANUFATURADAS EM TERMOPLÁSTICO COPOLÍMERO INJETADO EM ALTA PRESSÃO. TODOS OS COMPONENTES METÁLICOS RECEBEM BANHO DESENGRAXASTE, ESTABILIZAÇÃO, FOSFATIZAÇÃO, PINTURA A PÓ, PELO PROCESSO DE DEPOSIÇÃO ELETROSTÁTICA E POSTERIOR SECAGEM EM ESTUFA À 250 °C. COM 12 MESES (1 ANO) NO MÍNIMO DE GARANTIA CONTRA VÍCIOS OU DEFEITOS DE FABRICAÇÃO. PRODUTO DEVE ATENDER ÀS EXIGÊNCIAS DA NORMA REGULAMENTADORA NR-17.3(MOBILIÁRIO PARA POSTOS DE TRABALHO) DO MINISTÉRIO DO TRABALHO E DO EMPREGO ATRAVÉS DE APRESENTAÇÃO CERTIFICADO DA ABNT OU LAUDO ERGONÔMICO EM CONFORMIDADE COM REQUISITOS APLICÁVEIS DO SUBITEM 17.3.3 DA NR-17, PORTARIA MTPS 3.751 DE 1990 DO MINISTÉRIO DO TRABALHO E EMPREGO, EMITIDO POR ENGENHEIRO DE SEGURANÇA DO TRABALHO, MÉDICO DO TRABALHO OU ERGONOMISTA CERTIFICADO PELA ABERGO, COM IMAGENS, DESCRIÇÕES DO PRODUTO E SUAS FUNCIONALIDADES PRESENTES NO LAUDO/RELATÓRIO DA AVALIAÇÃO. NÃO SERÃO ACEITOS LAUDOS GENÉRICOS, SEM IDENTIFICAÇÃO DETALHADA DO PRODUTO OBJETO DA ANÁLISE. OS LAUDOS/RELATÓRIOS DEVEM VIR ACOMPANHADOS, COM COMPROVANTE DE QUITAÇÃO GUIA OU DECLARAÇÃO DE CERTIFICAÇÃO JUNTO À ABERGO





DO PROFISSIONAL DE CLASSE QUE REALIZOU A AVALIAÇÃO ERGONÔMICA NO PRODUTO; PRODUTO COM O OBJETO OFERTADO PARA ESTE REFERIDO ITEM DE ACORDO EXIGÊNCIAS DA NORMA REGULAMENTADORA NR-17.3. SERÃO DESCLASSIFICADAS AS PROPOSTAS DE PREÇOS DA LICITANTE QUE NÃO APRESENTÁ LOS.

LONGARINA 5 LUGARES ESPECIFICAÇÕES MÍNIMAS: ASSENTOS E ENCOSTOS INJETADOS EM TERMOPLÁSTICO. COM ASSENTO E ENCOSTO DISPOSTOS EM LONGARINA DE 05 LUGARES, COMPOSTA POR ASSENTO MANUFATURADO EM TERMOPLÁSTICO POLIPROPILENO COPOLÍMERO INJETADO EM ALTA PRESSÃO, DE FORMATO ANATÔMICO, COM ORIFÍCIOS OBLONGOS DE MEDIDAS APROXIMADAS DE 6 X 20 MM PARA MELHORAR A TROCA TÉRMICA COM O AMBIENTE E FACILITAR A ASSEPSIA, ALÉM DE PERMITIR EVENTUAL ENCAIXE DE ESTRUTURAS PLÁSTICAS COM ESTOFADOS. NO ESPACAMENTO LONGITUDINAL ENTRE ESSES ORIFÍCIOS DEVERÁ EXISTIR UM PAR DE REBAIXOS, PARA GARANTIR A ADERÊNCIA NECESSÁRIA, DE MODO A PERMITIR QUE O USUÁRIO TENHA PERFEITA ACOMODAÇÃO, NÃO DESLIZANDO PARA FRENTE. PARA NÃO OBSTRUIR A CIRCULAÇÃO SANGÜÍNEA DOS MEMBROS INFERIORES DO USUÁRIO, O REFERIDO ASSENTO DEVERÁ TER AS BORDAS FRONTAIS (ANTERIORES) CURVADAS PARA BAIXO, DIMENSÃO MÍNIMA DE 460 MM LARGURA DA SUPERFÍCIE X 400 MM PROFUNDIDADE DA SUPERFÍCIE. ENCOSTO MANUFATURADO EM TERMOPLÁSTICO POLIPROPILENO INJETADO EM ALTA PRESSÃO, DE FORMATO ANATÔMICO COM APOIO LOMBAR, COM ORIFÍCIOS OBLONGOS DE MEDIDA APROXIMADAS DE 5 X 22 MM PARA MELHORAR A TROCA TÉRMICA COM O AMBIENTE E FACILITAR A ASSEPSIA, ALÉM DE PERMITIR EVENTUAL ENCAIXE DE ESTRUTURAS PLÁSTICAS COM ESTOFADOS. NO ESPACAMENTO LONGITUDINAL ENTRE ESSES ORIFÍCIOS, DEVERÁ EXISTIR UM PAR DE REBAIXOS, PARA GARANTIR A ADERÊNCIA NECESSÁRIA, DE MODO A PERMITIR QUE O USUÁRIO TENHA PERFEITA ACOMODAÇÃO NO ESPALDAR. DIMENSIONAL MÍNIMO DO ENCOSTO 460 MM LARGURA X 300 MM EXTENSÃO VERTICAL TOTAL, EXTENSÃO VERTICAL MÍNIMA NA REGIÃO DO CENTRAL DE 250 MM. O ASSENTO É FIXO À ESTRUTURA METÁLICA SOB PRESSÃO E ANCORADO COM PARAFUSOS; JÁ O ESPALDAR, NÃO É FIXADO COM PARAFUSOS, DEVERÁ RECEBER INSERTOS INTERNOS NOS CANAIS DE ALOJAMENTO DAS HASTES DO ENCOSTO, DE MODO A NÃO PERMITIR ATRITO DIRETO DOS TUBOS METÁLICOS COM O PLÁSTICO DO ENCOSTO, ESTE CONJUNTO RECEBE DOIS PLUGS SOB PRESSÃO NA MESMA COR DO ESPALDAR COMO DISPOSITIVOS DE FIXAÇÃO PERMANENTES NA ESTRUTURA. OS PARAFUSOS E PLUGS DE FIXAÇÃO DO ASSENTO E ENCOSTO NÃO PODERÃO SER RETIRADOS SEM O USO DE FERRAMENTAS ESPECÍFICAS. ALTURA DO ASSENTO

7

UND


4

25

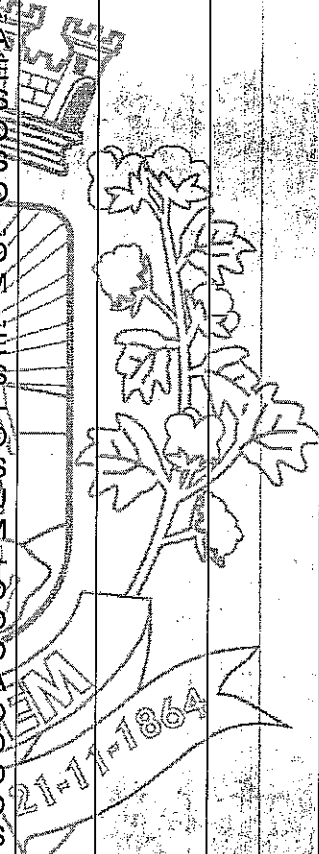
2

2


2



ENTRE 420 A 450 MM. CONJUNTO METÁLICO DE LONGARINA FORMADO POR DISPOSITIVOS EM "L" TIPO HASTE TUBULAR PARA JUNÇÃO DE ASSENTO E ENCOSTO MANUFATURADOS EM AÇO CARBONO TUBULAR DE SEÇÃO OBLONGA COM MEDIDA MÍNIMA DE 16 X 30 X 1,20. ASSENTOS E ENCOSTOS DISPOSTOS SOBRE TUBO LONGITUDINAL DE SUSTENTAÇÃO, CONFECCIONADO EM AÇO CARBONO TUBULAR DE MEDIDAS MÍNIMAS DE 30 X 50 X 1,5 MM. BASES EM FORMATO "T" INVERTIDO, SENDO NO MÍNIMO TRÊS, SÃO ACOPLADAS AOS TUBOS LONGITUDINAIS POR MEIO DE CONE MORSE. TAIS BASES SÃO CONFECCIONADOS POR DISPOSITIVOS DE AÇO CARBONO TUBULAR (DE SEÇÃO CILÍNDRICA PARA A HASTE VERTICAL, COM DIÂMETRO DE 51 MM E PAREDE DE 1,50 MM) E BASE EM AÇO CARBONO TUBULAR DE SEÇÃO QUADRADA, COM MEDIDA DE 25 X 25 X 1,50 MM, COM CAPA INJETADA EM POLIPROPILENO PARA ACABAMENTO E PROTEÇÃO, PROVIDA DE SAPATAS MANUFATURADAS EM TERMOPLÁSTICO COPOLÍMERO INJETADO EM ALTA PRESSÃO. TODOS OS COMPONENTES METÁLICOS RECEBEM BANHO DESENGRAXASTE, ESTABILIZAÇÃO, FOSFATIZAÇÃO, PINTURA A PÓ, PELO PROCESSO DE DEPOSIÇÃO ELETROSTÁTICA E POSTERIOR SECAGEM EM ESTUFA À 250 °C. COM 12 MESES (1 ANO), NO MÍNIMO, DE GARANTIA CONTRA VICIOS OU DEFETOS DE FABRICAÇÃO. PRODUTO DEVE ATENDER ÀS EXIGÊNCIAS DA NORMA REGULAMENTADORA NR-17.3 (MOBILIÁRIO PARA POSTOS DE TRABALHO) DO MINISTÉRIO DO TRABALHO E DO EMPREGO ATRAVÉS DE APRESENTAÇÃO CERTIFICADA DA ABNT OU LAUDO ERGONÔMICO EM CONFORMIDADE COM REQUISITOS APLICÁVEIS DO SUBITEM 17.3.3 DA NR-17, PORTARIA MTPS 3.751 DE 1990 DO MINISTÉRIO DO TRABALHO E EMPREGO, EMITIDO POR ENGENHEIRO DE SEGURANÇA DO TRABALHO, MÉDICO DO TRABALHO OU ERGONOMISTA CERTIFICADO PELA ABERGO, COM IMAGENS, DESCRIÇÕES DO PRODUTO E SUAS FUNCIONALIDADES PRESENTES NO LAUDO/RELATÓRIO DA AVALIAÇÃO. NÃO SERÃO ACEITOS LAUDOS GENÉRICOS, SEM IDENTIFICAÇÃO DETALHADA DO PRODUTO OBJETO DA ANÁLISE. OS LAUDOS/RELATÓRIOS DEVEM VIR ACOMPANHADOS, COM COMPROVANTE DE QUITAÇÃO GUIA OU DECLARAÇÃO DE CERTIFICAÇÃO JUNTO À ABERGO DO PROFISSIONAL DE CLASSE QUE REALIZOU A AVALIAÇÃO ERGONÔMICA NO PRODUTO; PRODUTO COM O OBJETO OFERTADO PARA ESTE REFERIDO ITEM DE ACORDO EXIGÊNCIAS DA NORMA REGULAMENTADORA NR-17.3. SERÃO DESCLASSIFICADAS AS PROPOSTAS DE PREÇOS DA LICITANTE QUE NÃO APRESENTÁ LOS.



8	CADEIRA MONOBLOCO BRANCA SEM BRAÇO. ESPECIFICAÇÕES MÍNIMAS: ESTRUTURA RESISTENTE PRODUZIDA COM MATÉRIA-PRIMA 100% VIRGEM, DE ALTA QUALIDADE. SER ADITIVADO COM ANTI-UV, RESISTENTE AOS RAIOS SOLARES; POSSUIR DESIGN MODERNO E CONFORTÁVEL.	UND	50	350	10	10	10
---	---	-----	----	-----	----	----	----



SUporta peso de até 120 kg; dimensões aproximadas de (A x L x P) 88 x 40 x 39 cm. Possuir certificação do INMETRO, conforme Portaria 213/07 e norma da ABNT NBR 14776. Produto deve atender às exigências da norma regulamentadora NR-17.3 (Mobiliário para postos de trabalho) do Ministério do Trabalho e do Emprego através de apresentação certificado da ABNT ou laudo de conformidade junto a proposta de preços atestando ensaios de estabilidade, resistência e durabilidade emitidos por órgãos, fundações ou laboratórios de certificação públicos ou privados, creditados pelo INMETRO de acordo com as exigências da norma regulamentadora NR-17.3. SOB PENA DE DESCLASSIFICAÇÃO

9 CADEIRA MONOBLOCO BRANCA COM BRACO; CADEIRA MONOBLOCO BRANCA SEM BRACO COM AS SEGUINTE ESPECIFICAÇÕES DEVE TER ESTRUTURA RESISTENTE, PRODUZIDA COM MATÉRIA-PRIMA 100% VIRGEM DE ALTA QUALIDADE. SER ADITIVADO COM ANTI-UV, RESISTENTE AOS RAIOS SOLARES; POSSUIR DESIGN MODERNO E CONFORTÁVEL. SUporta peso de até 120 kg; dimensões aproximadas de (A x L x P) 85 x 59 x 38 cm. Possuir certificação do INMETRO, conforme Portaria 213/07 e norma da ABNT NBR 14776. Produto deve atender às exigências da norma regulamentadora NR-17.3 (Mobiliário para postos de trabalho) do Ministério do Trabalho e do Emprego através de apresentação certificado da ABNT ou laudo de conformidade junto a proposta de preços atestando ensaios de estabilidade, resistência e durabilidade emitidos por órgãos, fundações ou laboratórios de certificação públicos ou privados, creditados pelo INMETRO de acordo com as exigências da norma regulamentadora NR-17.3. SOB PENA DE DESCLASSIFICAÇÃO

UND	50	350	20	10	10
-----	----	-----	----	----	----

LOTE 08 - MÓVEIS DE AÇO


ITEM	DESCRIÇÃO	UND	SAUDE SEC	SAUDE AB	SAUDE CAF	SAUDE VISA	SAUDE VIGEP
1	ARMÁRIO ALTO FECHADO EM AÇO COM 02 PORTAS ESPECIFICAÇÕES MÍNIMAS: TRANCA COM CHAVE E 05 DIVISÓRIAS. MEDIDAS: 200CM ALTURA X 0,84CM LARGURA X 0,42CM PROFUNDIDADE COM VARIAÇÃO DE +/- 5%. SER CONFECCIONADO EM CHAPA DE AÇO #26 NORMALIZADA LAMINADA A FRIO NAS LATERAIS, NO FUNDO, PRATELEIRAS E PORTAS; POSSUIR PORTAS COM DOBRADIÇAS SOLDADA ATRAVÉS DE SOLDA PONTO ELETRÔNICO-PNEUMÁTICO E PINO ANELADO REFORÇADO ZINCADO E FECHADURA CILÍNDRICA DO TIPO YALE COM 2 CHAVES COM TRAVAMENTO DA PORTA NA PRATELEIRA FIXA CENTRAL; DEVEM SER PINTADAS COM TRATAMENTO ANTI-CORROSIVO POR UM PROCESSO DE	UND	8	25	2	2	2



NANOTECNOLOGIA E PINTURA ELETROSTÁTICA A PÓ (TINTA HÍBRIDA) COM CAMADA DE 30 A 40 MÍCRONS COM SECAGEM EM ESTUFA A 240 °C NA COR CINZA; POSSUIR PUXADOR EMBUTIDO ESTAMPADO EM TODA PARTE VERTICAL DA PORTA COM ACABAMENTO EM PERFIL PVC NA COR CINZA; POSSUIR 4 PRATELEIRAS, SENDO 3 MÓVEIS COM OPÇÃO DE REGULAGEM POR CREMALHEIRAS DE 50 EM 50 MM EXPOSTA EM TODA LATERAL DO ARMÁRIO, E 1 FIXA, AMBAS COM REFORÇOS EM "ÔMEGA" NA HORIZONTAL EM CHAPA DE AÇO #26 (0,45MM) LAMINADA A FRIO COM 4 DOBRAS; POSSUIR KIT DE PÉS NIVELADORES REMOVÍVEIS EM POLIPROPILENO DE ALTO IMPACTO NA COR PRETO FIXADO AO ARMÁRIO ATRAVÉS DE 4 BUCHAS COM ROSCA INTERNA E 12 PARAFUSOS DE 13MM; PRODUTO MONTÁVEL ATRAVÉS DE SISTEMA DE TRAVAS, ALAVANCA E UNHA; PRODUTO DEVE ATENDER AS EXIGÊNCIAS DA NORMA REGULAMENTADORA NR-17.3(MOBILIÁRIO PARA POSTOS DE TRABALHO) DO MINISTÉRIO DO TRABALHO E DO EMPREGO ATRAVÉS DE APRESENTAÇÃO DE LAUDO DE CONFORMIDADE ERGONÔMICA PARA COM A NR 17 POR PROFISSIONAL DE ERGONOMIA CERTIFICADO PELA ABERGO COM VALIDADE A VENCER; EM PAPEL TIMBRADO DO PROFISSIONAL QUE FAZ A ANÁLISE, EMITE E ASSINA O LAUDO COM FOTO DO PRODUTO E SUA DESCRIÇÃO TÉCNICA EM DOCUMENTO DO FABRICANTE, MENCÃO A NORMA NR-17, ANÁLISE E CONCLUSÃO, DATA E VALIDADE. SERÃO DESCLASSIFICADAS AS PROPOSTAS DE PREÇOS DA LICITANTE QUE NÃO APRESENTA LOS.

2 ARMÁRIO BAIXO FECHADO EM AÇO COM 02 PORTAS, TRANCA COM CHAVE E 03 DIVISÓRIAS; MEDIDAS: 1,60CM ALTURA X 0,75CM LARGURA X 0,40CM PROFUNDIDADE COM VARIACÃO DE +/- 5%. SER CONFECCIONADO EM CHAPA DE AÇO #24 NORMALIZADA LAMINADA A FRIO NAS LATERAIS, NO FUNDO, PRATELEIRAS E PORTAS; POSSUIR PORTAS COM DOBRADIÇAS SOLDADA ATRAVÉS DE SOLDA PONTO ELETRÔNICO-PNEUMÁTICO E PINO ANELADO REFORÇADO ZINCADO E FECHADURA CILÍNDRICA DO TIPO YALE COM 2 CHAVES COM TRAVAMENTO DA PORTA NA PRATELEIRA FIXA CENTRAL; DEVEM SER PINTADAS COM PINTURA ELETROSTÁTICA LÍQUIDA (ESMALTE SINTÉTICO) NA COR CINZA; POSSUIR PUXADOR EMBUTIDO ESTAMPADO EM TODA PARTE VERTICAL DA PORTA COM ACABAMENTO EM PERFIL PVC NA COR CINZA; POSSUIR 3 PRATELEIRAS, SENDO 2 MÓVEIS COM OPÇÃO DE REGULAGEM POR CREMALHEIRAS DE 50 EM 50 MM EXPOSTA EM TODA LATERAL DO ARMÁRIO, E 1 FIXA, AMBAS COM REFORÇOS EM "ÔMEGA" NA HORIZONTAL EM CHAPA DE AÇO #26 (0,45MM) LAMINADA A FRIO COM 4 DOBRAS; POSSUIR KIT DE PÉS NIVELADORES REMOVÍVEIS EM POLIPROPILENO DE ALTO IMPACTO NA COR PRETO FIXADO AO ARMÁRIO ATRAVÉS DE 4 BUCHAS COM ROSCA INTERNA E 12 PARAFUSOS DE 13MM; PRODUTO MONTÁVEL ATRAVÉS DE SISTEMA DE TRAVAS, ALAVANCA E UNHA; ESSE PRODUTO


UND






DEVE SER MONTÁVEL UTILIZANDO SISTEMA DE TRAVAS, ALAVANCA E UNHA, DESENVOLVIDAS EM ALTAS TECNOLOGIAS DE ESTAMPAGEM, NÃO HAVENDO NECESSIDADE DE UTILIZAÇÃO DE PARAFUSOS. PRODUTO DEVE ATENDER ÀS EXIGÊNCIAS DA NORMA REGULAMENTADORA NR-17.3(MOBILIÁRIO PARA POSTOS DE TRABALHO) DO MINISTÉRIO DO TRABALHO E DO EMPREGO ATRAVÉS DE APRESENTAÇÃO DE LAUDO DE CONFORMIDADE ERGONÔMICA PARA COM A NR 17, POR PROFISSIONAL DE ERGONOMIA CERTIFICADO PELA ABERGO COM VALIDADE A VENCER, EM PAPEL TIMBRADO DO PROFISSIONAL QUE FAZ A ANÁLISE, EMITE E ASSINA O LAUDO, COM FOTO DO PRODUTO E SUA DESCRIÇÃO TÉCNICA EM DOCUMENTO DO FABRICANTE, MENÇÃO A NORMA NR-17, ANÁLISE E CONCLUSÃO, DATA E VALIDADE. SERÃO DESCLASSIFICADAS AS PROPOSTAS DE PREÇOS DA LICITANTE QUE NÃO APRESENTA LOS.

ARMÁRIO REGISTRADOR PARA PASTAS AZ CONFECCIONADO EM CHAPA DE AÇO #26 (0,45MM) NORMALIZADA LAMINADA A FRIO NAS LATERAIS E EM GALVALUME CHAPA #26 NO FUNDO E DIVISORES. POSSUIR 4 (QUATRO) PRATELEIRAS FIXAS COM AMBAS EM CHAPA DE AÇO #24 (0,60MM) NORMALIZADA LAMINADO A FRIO NAS MEDIDAS DE 30MM(A)X1000MM(L)X270MM(P) COM 6 DOBRAS EM SUA PROFUNDIDADE COM SUPORTE DE ATÉ 60 KG CADA. AS LATERAIS EM CHAPA DE AÇO #26 (0,45MM) COM 1980MM(A) X 320MM(P) COM GARRAS PARA TRAVAMENTO DA PRATELEIRA INFERIOR TENDO EM SENTIDO HORIZONTAL 5. POSSUIR TRAVA SUPERIOR E INFERIOR CONFECCIONADA EM CHAPA DE AÇO #20 COM SISTEMA DE ALAVANCA PARA TRAVAMENTO NAS LATERAIS. POSSUIR 45 DIVISORES EM CHAPA DE AÇO GALVALUME (ALFAN) #26(0,45MM) FORMANDO 50 VÃO LIVRES NAS MEDIDAS (A)X100MM(L)X300MM(P), COM DOBRA DE 360° EM CADA UMA DAS EXTREMIDADES. TODO O PRODUTO DEVE SER TRATADO PELO PROCESSO UND ANTICORROSIVO A BASE DE FOSFATO DE ZINCO E PINTURA ELETROSTÁTICA A PÓ (TINTA HÍBRIDA) COM CAMADA DE 30 A 40 MÍCRONS COM SECAGEM EM ESTUFA A 240 °C COM PINTURA ELETROSTÁTICA LÍQUIDA ESMALTE SINTÉTICO COM CAMADA DE 30 A 40 MÍCRONS COM SECAGEM EM ESTUFA A 120 °C NA COR CINZA CRISTAL. ESSE PRODUTO DEVE SER MONTÁVEL UTILIZANDO SISTEMA DE TRAVAS, ALAVANCA E UNHA, DESENVOLVIDAS EM ALTAS TECNOLOGIAS DE ESTAMPAGEM, NÃO HAVENDO NECESSIDADE DE UTILIZAÇÃO DE PARAFUSOS. O ARMÁRIO DEVE TER AS SEGUINTE MEDIDAS: 200X1100X330 CM (AXLXP) COM VARIAÇÃO DE +/- 5%; PRODUTO DEVE ATENDER ÀS EXIGÊNCIAS DA NORMA REGULAMENTADORA NR-17.3(MOBILIÁRIO PARA POSTOS DE TRABALHO) DO MINISTÉRIO DO TRABALHO E DO EMPREGO ATRAVÉS DE APRESENTAÇÃO DE LAUDO DE CONFORMIDADE ERGONÔMICA PARA COM A NR 17, POR PROFISSIONAL DE ERGONOMIA CERTIFICADO PELA



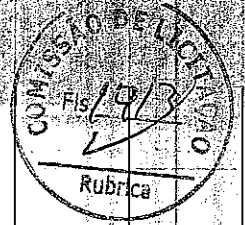
3

21-11-1864



ABERGO COM VALIDADE A VENCER, EM PAPEL TIMBRADO DO PROFISSIONAL QUE FAZ A ANALISE, EMITE E ASSINA O LAUDO, COM FOTO DO PRODUTO E SUA DESCRIÇÃO TÉCNICA EM DOCUMENTO DO FABRICANTE, MENÇÃO A NORMA NR-17, ANALISE E CONCLUSÃO, DATA E VALIDADE. SERÃO DESCLASSIFICADAS AS PROPOSTAS DE PREÇOS DA LICITANTE QUE NÃO APRESENTÁ-LOS.


4	<p>ARQUIVO DE AÇO, COM 4 GAVETAS PARA PASTAS SUSPENSAS COM CORPO E FRENTE DAS GAVETAS CONFECCIONADO EM CHAPA DE AÇO #26 COM HASTES PARA PASTAS SUSPENSAS EM GALVALUME CHAPA #20 REFORÇADA PELO SISTEMA DE PERFILAMENTO EM ÔMEGA; CONTER 6 REFORÇOS INTERNOS TIPO "Z"; GAVETAS MONTADAS NO SISTEMA DE DOBRAS MEDIDAS EXTERNAS APROXIMADA DE 300MM(A) X 400MM(L) X 470MM (P). FUNDO EM CHAPA DE AÇO EM GALVALUME REFORÇADA PELO SISTEMA DE DOBRA EM ÔMEGA. FRENTE DAS GAVETAS EM CHAPA DE AÇO #26 (0,45MM) FIXADOS ATRAVÉS DE PARAFUSOS M4. POSSUIR PORTA ETIQUETA ESTAMPADO EM BAIXO RELEVO NA PARTE SUPERIOR DA GAVETA. POSSUIR PUXADOR ESTAMPADO (EMBUTIDO) EM TODA EXTENSÃO SUPERIOR DA GAVETA COM ACABAMENTO PERFIL EM PVC NA COR CINZA CRISTAL. REFORÇO PELO SISTEMA DE PERFILAMENTO EM "ÔMEGA" MANTENDO AS PROPRIEDADES DO AÇO REFORÇANDO A ESTRUTURA DO ARQUIVO FECHADURA CILÍNDRICA DO TIPO YALE COM SISTEMA ARTICULADO, CONTENDO 2 CHAVES E COM SISTEMA DE FECHAMENTO SIMULTANEO DAS GAVETAS MEDIANTE TRANÇA; PINTADO COM PINTURA LIQUIDA (ESMALTE SINTÉTICO) EM ESTUFA À 120 °C, NA COR AZUL. MEDIDAS: 133X47X57 CM (AXLXP) COM VARIAÇÃO DE +/- 5%. PRODUTO DEVE ATENDER ÀS EXIGÊNCIAS DA NORMA REGULAMENTADORA NR-17.3(MOBILIÁRIO PARA POSTOS DE TRABALHO) DO MINISTÉRIO DO TRABALHO E DO EMPREGO ATRAVÉS DE APRESENTAÇÃO DE LAUDO DE CONFORMIDADE ERGONÔMICA PARA COM A NR 17, POR PROFISSIONAL DE ERGONOMIA CERTIFICADO PELA ABERGO COM VALIDADE A VENCER, EM PAPEL TIMBRADO DO PROFISSIONAL QUE FAZ A ANALISE, EMITE E ASSINA O LAUDO, COM FOTO DO PRODUTO E SUA DESCRIÇÃO TÉCNICA EM DOCUMENTO DO FABRICANTE, MENÇÃO A NORMA NR-17, ANALISE E CONCLUSÃO, DATA E VALIDADE. SERÃO DESCLASSIFICADAS AS PROPOSTAS DE PREÇOS DA LICITANTE QUE NÃO APRESENTÁ-LOS.</p>	UND	10	15	2	2	2
5	<p>ESTANTE DE AÇO DE 6 PRATELEIRAS REFORÇADAS COM AS SEGUINTE CARACTERÍSTICAS: PRATELEIRAS EM CHAPA DE AÇO # 26 COM DOBRAS DUPLAS NAS LATERAIS (4 DOBRAS PERPENDICULARES) E TRIPLAS NAS PARTES FRONTAIS E POSTERIORES (6 DOBRAS PERPENDICULARES 90°); AS 04 COLUNAS CONFECCIONADAS EM CHAPA DE AÇO # 20 (0,90MM) MEDINDO 2000MM DE ALTURA DOBRA PERFILADA EM</p>	UND	10	30			



"L" DE 30X30 MM COM 40 REGULAGENS DE ALTURA EM FURAÇÃO OBLONGA POSSIBILITANDO UM REGULAGEM E UM TRAVAMENTO MAIS EFICAZ DAS PRATELEIRAS. REFORÇOS ÔMEGA NA PARTE INTERNA DAS PRATELEIRAS MEDINDO 13 X 50 X 900MM COM 4 DOBRAS.; ACOMPANHA 48 PARAFUSOS COM PORCAS SEXTAVADAS ZINCADAS DE ¼ X ½; ACOMPANHAR PÉS TIPO SAPATAS EM "L" EM POLIPROPILENO RESISTENTE COM RECORTE CENTRAL POSSIBILITANDO ENCAIXE NAS COLUNAS. ACABAMENTO DA ESTANTE (COLUNA E PRATELEIRAS) EM PINTURA LÍQUIDA (ESMALTE SINTÉTICO) COM CAMADA DE 30 A 40 MÍCRONS COM SECAGEM EM ESTUFA A 120 °C, NA COR CINZA; DIMENSÕES: ALT - 2000MM LARG. 920MM PROF. 300MM. COM VARIAÇÃO DE +/- 5%. PRODUTO DEVE ATENDER ÀS EXIGÊNCIAS DA NORMA REGULAMENTADORA NR-17.3(MOBILIÁRIO PARA POSTOS DE TRABALHO) DO MINISTÉRIO DO TRABALHO E DO EMPREGO ATRAVÉS DE APRESENTAÇÃO DE LAUDO DE CONFORMIDADE ERGONÔMICA PARA COM A NR 17, POR PROFISSIONAL DE ERGONOMIA CERTIFICADO PELA ABERGO COM VALIDADE A VENCER, EM PAPEL TIMBRADO DO PROFISSIONAL QUE FAZ A ANÁLISE, EMITE E ASSINA O LAUDO, COM FOTO DO PRODUTO E SUA DESCRIÇÃO TÉCNICA EM DOCUMENTO DO FABRICANTE, MENÇÃO A NORMA NR-17, ANÁLISE E CONCLUSÃO, DATA E VALIDADE. SERÃO DESCLASSIFICADAS AS PROPOSTAS DE PREÇOS DA LICITANTE QUE NÃO APRESENTA-LOS.

ESTANTE BIBLIOTECA EM AÇO, FACE DUPLA, MEDINDO DE 2,00 M DE ALTURA, 1,00 M DE LARGURA E 0,55 M DE PROFUNDIDADE COM VARIAÇÃO DE +/- 5%. COM 10 PRATELEIRAS REGULÁVEIS EM CHAPA DE AÇO # 22 (BIFRONTAL) COM DOBRAS TRIPLAS NAS LATERAIS E DUPLAS NAS PARTES FRONTAIS E POSTERIORES. POSSUI DETENTORES NAS LATERAIS EM CHAPA #16(1,50MM) QUE POSSUI GARRAS NAS EXTREMIDADES PARA A FIXAÇÃO NA COLUNA. POSSUIR 02 COLUNAS CONFECCIONADAS EM CHAPA DE AÇO #18, SENDO (2000MM) DE ALTURA COM DOBRA PERFILADA EM "L" COM 30 REGULAGENS PARA POSICIONAMENTO DAS PRATELEIRAS ESTAMPADOS RETANGULARES COM FURAÇÃO RETANGULAR POSSIBILITANDO UMA REGULAGEM E UM TRAVAMENTO MAIS EFICAZ DAS PRATELEIRAS. POSSUIR 1 REFORÇO EM "X" NA PARTE CENTRAL DA ESTANTE EM CHAPA #18(1,20MM) ENTRE AS BANDEJAS; POSSUIR ARREMATES SUPERIOR E INFERIOR PARA MELHOR RESISTÊNCIA DA ESTANTE; PRODUTO DEVE ATENDER ÀS EXIGÊNCIAS DA NORMA REGULAMENTADORA NR-17.3(MOBILIÁRIO PARA POSTOS DE TRABALHO) DO MINISTÉRIO DO TRABALHO E DO EMPREGO ATRAVÉS DE APRESENTAÇÃO DE LAUDO DE CONFORMIDADE ERGONÔMICA PARA COM A NR 17, POR PROFISSIONAL DE ERGONOMIA CERTIFICADO PELA ABERGO COM VALIDADE A VENCER, EM PAPEL TIMBRADO DO PROFISSIONAL QUE FAZ A ANÁLISE,

UND 6 18 2 2 2



EMITE E ASSINA O LAUDO, COM FOTO DO PRODUTO E SUA DESCRIÇÃO TÉCNICA EM DOCUMENTO DO FABRICANTE, MENÇÃO A NORMA NR-17, ANÁLISE E CONCLUSÃO, DATA E VALIDADE. SERÃO DESCLASSIFICADAS AS PROPOSTAS DE PREÇOS DA LICITANTE QUE NÃO APRESENTÁ-LOS.


GÔNDOLA DE AÇO COM 5 PRATELEIRAS COM CHAPA DE FUNDO, SENDO NA MEDIDA DE 1500MM(A) X 920MM(L) X 400MM(P) COM VARIAÇÃO DE +/- 5%, COLUNAS EM CHAPA #14 (1,90MM), PRATELEIRAS SUPERIORES EM CHAPA #26(0,45MM) E INFERIORES EM CHAPA #24(0,60MM) COM MÃOS-FRANCESAS ESTILO CANTONEIRAS EM CHAPA #18(1,20MM). PRATELEIRAS SUPERIORES: 3(TRÊS) UNIDADES EM CHAPA DE AÇO # 26(0,45MM) NA MEDIDA DE 30MM(A) X 915MM(L) X 300MM(P) PRATELEIRAS INFERIORES: 2(DUAS) UNIDADES EM CHAPA DE AÇO # 24(0,60MM) NA MEDIDA DE 30MM(A) X 915MM(L) X 400MM(P) COM DOBRAS DUPLAS NAS LATERAIS. COLUNAS TRASEIRAS: 02(DUAS) COLUNAS CONFECCIONADAS EM CHAPA DE AÇO #14(1,90MM) MEDINDO 1500MM DE ALTURA DOBRA PERFILADA EM "L" DE 30X30MM EM FURAÇÃO OBLONGA. COLUNAS FRONTAIS: 02 COLUNAS CONFECCIONADAS EM CHAPA DE AÇO # 14 (1,90MM) MEDINDO 500MM DE ALTURA DOBRA PERFILADA EM "L" DE 30X30MM EM FURAÇÃO OBLONGA DEVERÁ ACOMPANHAR 10 MÃOS-FRANCESAS SENDO 6 NA MEDIDA DE 295MM X 160MM UNDO EM CHAPA DE AÇO #18(1,20MM) UTILIZADA NAS PRATELEIRA DE 300MM DE PROFUNDIDADE E 4 NA MEDIDA DE 395MM X 160MM UTILIZADAS NAS PRATELEIRAS DE 400MM DE PROFUNDIDADE. CHAPA DE FUNDO NA MEDIDA DE 1480MM(A) X 925MM(L) CONFECCIONADA EM CHAPA DE AÇO 26(0,45MM.) 44 PARAFUSOS COM PORÇAS SEXTAVADAS ZINCADAS DE 1/4 X 1/2. 4 SAPATAS EM "L" EM POLIPROPILENO MEDINDO 32X32MM COM RECORTE CENTRAL POSSIBILITANDO ENCAIXE NAS COLUNAS. 2 BUCHAS S10 COM PARAFUSO SEXTAVADO COM ROSCA SOBERBA 1/4 X 50 TRATADO PELO PROCESSO ANTI-CORROSIVO A BASE DE FOSFATO DE ZINCO E PINTURA ELETROSTÁTICA A PÓ (TINTA HÍBRIDA) COM CAMADA DE 30 A 40 MÍCRONS COM SECAGEM EM ESTUFA A 240 °C (NA COR CINZA CRISTAL) PINTURA ELETROSTÁTICA CONTROLADA POR RECIPROCADOR, TORNANDO À APLICAÇÃO UNIFORME. DIMENSÕES (AXLXP): 1500MM X 920MM X 400MM.

7

UNDO

MAPOTECA COM 10 GAVETAS PARA MAPAS OU PROJETOS COM FORMATO ATÉ PAPEL (A-1) NA HORIZONTAL, SISTEMA DE TRAVAMENTO SIMULTÂNEO DAS GAVETAS, DESLIZAMENTO SOBRE CARRINHO TELESCÓPIO DE 1.10MM COM 18 PARES DE ROLETES, FECHADURA CILÍNDRICA TIPO YALE, COM CHAVES EM DUPLICATAS, 01 PUXADORES EM POLIETILENO DE ALTO IMPACTO DE SOBREPOR PERSONALIZADOS, 01 (UMA) PORTA ETIQUETA ESTAMPADA EM CADA GAVETA DO LADO ESQUERDO, CONFECCIONADO EM CHAPA DE AÇO # 22 (0,90MM),

8



MEDINDO 1220MM(A)X1200MM(L)X770MM(P) COM VARIÇÃO DE +/- 5%. ACABAMENTO: CORPO TRATADO PELO PROCESSO ANTICORROSIVO À BASE DE FOSFATO DE ZINCO E PINTURA ELETROSTÁTICA A PÓ (TINTA EPÓXI) COM CAMADA DE 30 A 40 MICRONS COM SECAGEM EM ESTUFA A 240 °C NA COR CINZA CRISTAL. PRODUTO DEVE ATENDER ÀS EXIGÊNCIAS DA NORMA REGULAMENTADORA NR-17.3(MOBILIÁRIO PARA POSTOS DE TRABALHO) DO MINISTÉRIO DO TRABALHO E DO EMPREGO ATRAVÉS DE APRESENTAÇÃO DE LAUDO DE CONFORMIDADE ERGONÔMICA PARA COM A NR 17, POR PROFISSIONAL DE ERGONOMIA CERTIFICADO PELA ABERGO COM VALIDADE A VENCER, EM PAPEL TIMBRADO DO PROFISSIONAL QUE FAZ A ANALISE, EMITE E ASSINA O LAUDO, COM FOTO DO PRODUTO E SUA DESCRIÇÃO TÉCNICA EM DOCUMENTO DO FABRICANTE, MENÇÃO A NORMA NR-17, ANALISE E CONCLUSÃO, DATA E VALIDADE. SERÃO DESCLASSIFICADAS AS PROPOSTAS DE PREÇOS DA LICITANTE QUE NÃO APRESENTA-LOS.

MAPOTECA COM 5 GAVETAS PARA MAPAS OU PROJETOS COM FORMATO ATÉ PAPEL (A-1) NA HORIZONTAL, SISTEMA DE TRAVAMENTO SIMULTÂNEO DAS GAVETAS, DESLIZAMENTO SOBRE CARRINHO TELESCÓPIO DE 140MM COM 18 PARES DE ROLETES, FECHADURA CILÍNDRICA TIPO YALE, COM CHAVES EM DUPLICATAS, 01 PUXADORES EM POLIETILENO DE ALTO IMPACTO DE SOBREPOR PERSONALIZADOS, 01 (UM) PORTA ETIQUETA ESTAMPADO EM CADA GAVETA DO LADO ESQUERDO, CONFECCIONADO EM CHAPA DE AÇO # 22 (0,90MM), MEDINDO 707MM(A)X1200MM(L)X770MM(P) COM VARIÇÃO DE +/- 5%. ACABAMENTO CORPO TRATADO PELO PROCESSO ANTICORROSIVO À BASE DE FOSFATO DE ZINCO E PINTURA ELETROSTÁTICA A PÓ (TINTA EPÓXI) COM CAMADA DE 30 A 40 MICRONS COM UND SECAGEM EM ESTUFA A 240 °C NA COR CINZA CRISTAL. PRODUTO DEVE ATENDER ÀS EXIGÊNCIAS DA NORMA REGULAMENTADORA NR-17.3(MOBILIÁRIO PARA POSTOS DE TRABALHO) DO MINISTÉRIO DO TRABALHO E DO EMPREGO ATRAVÉS DE APRESENTAÇÃO DE LAUDO DE CONFORMIDADE ERGONÔMICA PARA COM A NR 17, POR PROFISSIONAL DE ERGONOMIA CERTIFICADO PELA ABERGO COM VALIDADE A VENCER, EM PAPEL TIMBRADO DO PROFISSIONAL QUE FAZ A ANALISE, EMITE E ASSINA O LAUDO, COM FOTO DO PRODUTO E SUA DESCRIÇÃO TÉCNICA EM DOCUMENTO DO FABRICANTE, MENÇÃO A NORMA NR-17, ANALISE E CONCLUSÃO, DATA E VALIDADE. SERÃO DESCLASSIFICADAS AS PROPOSTAS DE PREÇOS DA LICITANTE QUE NÃO APRESENTA-LOS.

ROUPEIRO DE AÇO - 04 CORPOS E 16 PORTAS: COM AS SEGUINTE CARACTERÍSTICAS: ROUPEIRO DE AÇO COM TRAVAS INVESTIDAS TIPO UNHA DE GATO O QUE DISPENSA A UTILIZAÇÃO DE PARAFUSOS, POSSUI 4 VÃO COM 4 PORTAS EM AÇO SOBREPOSTAS EM CADA VÃO COM ENCAIXE TOTAL

UND 2




PARA DENTO DO VÃO. FECHAMENTO ATRAVÉS DE FECHADURA TIPO YALE. VENEZIANAS PARA VENTILAÇÃO EM CADA PORTA. DEVE POSSUIR DOIS CABIDES EM CADA VÃO; PÉS REMOVÍVEIS EM POLIPROPILENO DE ALTO IMPACTO. POSSIBILIDADE DE MONTAGEM EM SÉRIE EM VÁRIOS VÃOS CONTÍNUOS. ACABAMENTO: CORPO TRATADO PELO PROCESSO ANTICORROSIVO À BASE DE FOSFATO DE ZINCO E PINTURA ELETROSTÁTICA A PÓ (TINTA EPÓXI) COM CAMADA DE 30 A 40 MÍCRONS COM SECAGEM EM ESTUFA A 240 °C NA COR CINZA CRISTAL E AS PORTAS EM PINTURA ELETROSTÁTICA LÍQUIDA (ESMALTE SINTÉTICO) COM CAMADA DE 30 A 40 MÍCRONS COM SECAGEM EM ESTUFA A 120 °C, NA COR A DEFINIR. DIMENSÕES: 1930X1380X400MM (AXLXP) COM VARIAÇÃO DE +/- 5%; A MONTAGEM DO MÓVEL É REALIZADA ATRAVÉS DO SISTEMA PRÓPRIO QUE PERMITE MONTAGENS E DESMONTAGENS SUCESSIVAS, MANTENDO A RIGIDEZ, ESTABILIDADE E ACABAMENTO DO MÓVEL. ELIMINANDO A APARÊNCIA DE PARAFUSOS. O PRODUTO DEVE ATENDER ÀS EXIGÊNCIAS DA NORMA REGULAMENTADORA NR-17.3 (MOBILIÁRIO PARA POSTOS DE TRABALHO) DO MINISTÉRIO DO TRABALHO E DO EMPREGO ATRAVÉS DE APRESENTAÇÃO DE LAUDO DE CONFORMIDADE ERGONÔMICA PARA COM A NR-17, POR PROFISSIONAL DE ERGONOMIA CERTIFICADO PELA ABERGO COM VALIDADE A VENCER, EM PAPEL TIMBRADO DO PROFISSIONAL QUE FAZ A ANÁLISE EMITE E ASSINA O LAUDO, COM FOTO DO PRODUTO E SUA DESCRIÇÃO TÉCNICA EM DOCUMENTO DO FABRICANTE, MENÇÃO À NORMA NR-17, ANÁLISE E CONCLUSÃO, DATA E VALIDADE. SERÃO DESCLASSIFICADAS AS PROPOSTAS DE PREÇOS DA LICITANTE QUE NÃO APRESENTA-LOS.

ROUPEIRO DE AÇO - 08 CORPOS E 32 PORTAS, COM AS SEGUINTESS CARACTERÍSTICAS: ROUPEIRO DE AÇO COM TRAVAS INVESTIDAS TIPO UNHA DE GATO O QUE DISPENSA A UTILIZAÇÃO DE PARAFUSOS, POSSUI 8 VÃO COM 4 PORTAS EM AÇO SOBREPOSTAS EM CADA VÃO COM ENCAIXE TOTAL PARA DENTO DO VÃO. FECHAMENTO ATRAVÉS DE FECHADURA TIPO YALE. VENEZIANAS PARA VENTILAÇÃO EM CADA PORTA. DEVE POSSUIR DOIS CABIDES EM CADA VÃO; PÉS REMOVÍVEIS EM POLIPROPILENO DE ALTO IMPACTO. POSSIBILIDADE DE MONTAGEM EM SÉRIE EM VÁRIOS VÃOS CONTÍNUOS. ACABAMENTO: CORPO TRATADO PELO PROCESSO ANTICORROSIVO À BASE DE FOSFATO DE ZINCO E PINTURA ELETROSTÁTICA A PÓ (TINTA EPÓXI) COM CAMADA DE 30 A 40 MÍCRONS COM SECAGEM EM ESTUFA A 240 °C NA COR CINZA CRISTAL E AS PORTAS EM PINTURA ELETROSTÁTICA LÍQUIDA (ESMALTE SINTÉTICO) COM CAMADA DE 30 A 40 MÍCRONS COM SECAGEM EM ESTUFA A 120 °C, NA COR A DEFINIR. DIMENSÕES: 1930X2760X400MM (AXLXP) COM VARIAÇÃO DE +/- 5%; A MONTAGEM DO MÓVEL É REALIZADA ATRAVÉS DO SISTEMA MINIFIX, QUE PERMITE MONTAGENS E DESMONTAGENS

11


UND

2





SUCCESSIVAS, MANTENDO A RIGIDEZ, ESTABILIDADE E ACABAMENTO DO MÓVEL, ELIMINANDO A APARÊNCIA DE PARAFUSOS. PRODUTO DEVE ATENDER ÀS EXIGÊNCIAS DA NORMA REGULAMENTADORA NR-17.3(MOBILIÁRIO PARA POSTOS DE TRABALHO) DO MINISTÉRIO DO TRABALHO E DO EMPREGO ATRAVÉS DE APRESENTAÇÃO DE LAUDO DE CONFORMIDADE ERGONÔMICA PARA COM A NR 17, POR PROFISSIONAL DE ERGONOMIA CERTIFICADO PELA ABERGO COM VALIDADE A VENCER, EM PAPEL TIMBRADO DO PROFISSIONAL QUE FAZ A ANALISE, EMITE E ASSINA O LAUDO, COM FOTO DO PRODUTO E SUA DESCRIÇÃO TÉCNICA EM DOCUMENTO DO FABRICANTE, MENÇÃO A NORMA NR-17, ANALISE E CONCLUSÃO, DATA E VALIDADE. SERÃO DESCLASSIFICADAS AS PROPOSTAS DE PREÇOS DA LICITANTE QUE NÃO APRESENTA-LOS.




LOTE 09 - MÓVEIS DE MADEIRA E MESAS

ITEM	DESCRIÇÃO	UND	SAUDE SEC	SAUDE AB	SAUDE CAF	SAUDE VISA	SAUDE VIGEP
1	ARMÁRIO ALTO FECHADO - CONFECCIONADO EM MDP 15MM, REVESTIDO NA COR CINZA CRISTAL POR AMBAS AS FACES, FIXADA ATRAVÉS DE UM PROCESSO DE PREENSA DE BAIXA PRESSÃO COM ACABAMENTO EM FITA PVC (POLIESTIRENO) COM NO MINIMO 0,45MM DE ESPESSURA, CONTER 2 RETAGUARDAS FIXADAS NO FUNDO PRA PAREDE DO ARMÁRIO ATRAVÉS DE PERFIL "H", DEVERÁ POSSUIR PRATELEIRAS SUPERIOR E INFERIOR E CENTRAL, DEVERÁ POSSUIR 2 PORTAS COM FECHADURA CILÍNDRICA TIPO YALE CONTENDO 2 CHAVES, COM DOBRADIÇAS ALTA COM TRAVAS PLÁSTICAS COM GARRAS E PUXADORES EM POLIETILENO TIPO CONCHA. PÉS: TIPO OCTOGONAL DE POLIETILENO COM REGULAGEM; DEVE POSSUIR AS SEGUINTE MEDIDAS: 730X1220X470 MM (AXLXP) COM VARIACÃO DE +/- 5%. PRODUTO DEVE ATENDER ÀS EXIGÊNCIAS DA NORMA REGULAMENTADORA NR-17.3(MOBILIÁRIO PARA POSTOS DE TRABALHO) DO MINISTÉRIO DO TRABALHO E DO EMPREGO ATRAVÉS DE APRESENTAÇÃO DE LAUDO DE CONFORMIDADE ERGONÔMICA PARA COM A NR 17, POR PROFISSIONAL DE ERGONOMIA CERTIFICADO PELA ABERGO COM VALIDADE A VENCER, EM PAPEL TIMBRADO DO PROFISSIONAL QUE FAZ A ANALISE, EMITE E ASSINA O LAUDO, COM FOTO DO PRODUTO E SUA DESCRIÇÃO TÉCNICA EM DOCUMENTO DO FABRICANTE, MENÇÃO A NORMA NR-17, ANALISE E CONCLUSÃO, DATA E VALIDADE. SERÃO DESCLASSIFICADAS AS PROPOSTAS DE PREÇOS DA LICITANTE QUE NÃO APRESENTA-LOS.	UND	1	0	0	0	0



ARMÁRIO ALTO 40MM – ESPECIFICAÇÕES: TAMPOS DE 40MM OU SUPERIOR COMPOSTO NA PARTE SUPERIOR EM MDP E INFERIOR POR ACABAMENTOS EM MDP, REVESTIDO POR AMBAS AS FACES NA COR CASTANHO ESCURO, FIXADA ATRAVÉS DE UM PROCESSO DE PREENSA DE BAIXA PRESSÃO COM ACABAMENTO EM FITA PVC (POLIESTIRENO) COM NO MÍNIMO 1,00MM DE ESPESSURA. POSSUIR LATERAIS, PRATELEIRAS, FUNDO E PORTAS CONFECCIONADOS EM MDP, REVESTIDO POR AMBAS AS FACES POR UMA FOLHA CELULÓSICA DECORATIVA BANHADA COM ACABAMENTO EM FITA PVC (POLIETILENO) COM NO MÍNIMO 0,45MM DE ESPESSURA. DEVERÁ POSSUIR 2 RETAGUARDAS FIXADAS NO FUNDO PARA A PAREDE DO ARMÁRIO ATRAVÉS DE PERFIL “H” CONFECCIONADA EM MDP. AS PORTAS DEVERÃO POSSUIR FECHADURA CILÍNDRICA TIPO YALE OU SIMILAR - COM SISTEMA ARTICULADO CONTENDO NO MÍNIMO 2 CHAVES COM PUXADORES EM POLIETILENO TIPO CONCHA. OS PÉS DEVERÃO SER TIPO OCTOGONAL COM ESPESSURA DE NO MÍNIMO 5MM DE POLIETILENO COM REGULAGEM DE ALTURA. DEVE POSSUIR AS SEGUINTE MEDIDAS (PXLXA): 380MMX800MMX1680MM COM VARIACÃO DE +/- 5%. PRODUTO DEVE ATENDER AS EXIGÊNCIAS DA NORMA REGULAMENTADORA NR-17.3 (MOBILIÁRIO PARA POSTOS DE TRABALHO) DO MINISTÉRIO DO TRABALHO E DO EMPREGO ATRAVÉS DE APRESENTAÇÃO DE LAUDO DE CONFORMIDADE ERGONÔMICA PARA COM A NR 17, POR PROFISSIONAL DE ERGONOMIA CERTIFICADO PELA ABERGO COM VALIDADE A VENCER, EM PAPEL TIMBRADO DO PROFISSIONAL QUE FAZ A ANÁLISE EMITE E ASSINA O LAUDO, COM FOTO DO PRODUTO E SUA DESCRIÇÃO TÉCNICA EM DOCUMENTO DO FABRICANTE, MENÇÃO A NORMA NR-17, ANÁLISE E CONCLUSÃO, DATA E VALIDADE. SERÃO DESCLASSIFICADAS AS PROPOSTAS DE PREÇOS DA LICITANTE QUE NÃO APRESENTA-LOS.

2





1 0 0 0 0






3 ARMÁRIO PARA ESCRITÓRIO SEMI-ABERTO COM 2 PORTAS BAIXAS NA COR CINZA CONFECCIONADO EM MDP BP (15MM) REVESTIDO POR AMBAS AS FACES POR UMA FOLHA CELULÓSICA DECORATIVA BANHADA EM SOLUÇÃO MELAMÍNICA COM ACABAMENTO EM FITA PVC (POLIESTIRENO), MEDINDO (AXLXP) 1,60 X 0,90 X 0,40 CM COM VARIAÇÃO DE 5%, CONTENDO 01 PRATELEIRA INTERNA INFERIOR E 01 EXTERNA SUPERIOR. 02 PORTAS BAIXAS CONFECCIONADO NO MESMO MATERIAL DO CORPO FECHADURA CILÍNDRICA TIPO YALE COM SISTEMA ARTICULADO CONTENDO 2 CHAVES, PUXADOR EM POLIETILENO (PLÁSTICO DE ALTO IMPACTO) DO TIPO CONCHA. DOBRADIÇAS DE AÇO COM TRAVAS PLÁSTICAS COM GARRAS QUE SE TRAVAM À PORTA; PRODUTO DEVE ATENDER ÀS EXIGÊNCIAS DA NORMA REGULAMENTADORA NR-17.3(MOBILIÁRIO PARA POSTOS DE TRABALHO) DO MINISTÉRIO DO TRABALHO E DO EMPREGO ATRAVÉS DE APRESENTAÇÃO DE LAUDO DE CONFORMIDADE ERGONÔMICA PARA COM A NR-17 POR PROFISSIONAL DE ERGONOMIA CERTIFICADO, PELA ABERGO COM VALIDADE A VENCER EM PAPEL TIMBRADO DO PROFISSIONAL QUE FAZ A ANÁLISE, EMITE E ASSINA O LAUDO, COM FOTO DO PRODUTO E SUA DESCRIÇÃO TÉCNICA EM DOCUMENTO DO FABRICANTE, MENÇÃO A NORMA NR-17, ANÁLISE E CONCLUSÃO, DATA E VALIDADE. SERÃO DESCLASSIFICADAS AS PROPOSTAS DE PREÇOS DA LICITANTE QUE NÃO APRESENTA-LOS.


UND 1 0 0 0 0





ARMÁRIO SEMI ABERTO 40MM – ESPECIFICAÇÕES: TAMPOS DE 40MM OU SUPERIOR COMPOSTO NA PARTE SUPERIOR EM MDP E INFERIOR POR ACABAMENTOS EM MDP, REVESTIDO POR AMBAS AS FACES NA COR CASTANHO ESCURO COM ACABAMENTO EM FITA PVC (POLIESTIRENO) COM NO MÍNIMO 1,00MM DE ESPESSURA. DEVERÃO POSSUIR 2 PORTAS INFERIORES COM AS SEGUINTE MEDIDAS MÍNIMAS 650MM(A) X 435MM(L) CONFECCIONADAS EM MDP, REVESTIDO POR AMBAS AS FACES POR UMA FOLHA CELULÓSICA DECORATIVA BANHADA EM SOLUÇÃO MELAMÍNICA FIXADA ATRAVÉS DE UM PROCESSO DE PREENSA DE BAIXA PRESSÃO COM ACABAMENTO EM FITA PVC (POLIETILENO) COM NO MÍNIMO 0,45MM DE ESPESSURA. NA PARTE SUPERIOR DEVERÁ POSSUIR UMA PRATELEIRA CENTRAL COM AS SEGUINTE MEDIDAS 375MM(P) X 860MM(L) CONFECCIONADAS EM MDP, REVESTIDO POR AMBAS AS FACES POR UMA FOLHA CELULÓSICA DECORATIVA BANHADA EM SOLUÇÃO MELAMÍNICA FIXADA ATRAVÉS DE UM PROCESSO DE PREENSA DE BAIXA PRESSÃO COM ACABAMENTO EM FITA PVC (POLIETILENO) COM NO MÍNIMO 0,45MM DE ESPESSURA. POSSUIR LATERAIS, PRATELEIRAS E FUNDO CONFECCIONADO EM MDP, REVESTIDO POR AMBAS AS FACES POR UMA FOLHA CELULÓSICA DECORATIVA BANHADA EM SOLUÇÃO MELAMÍNICA FIXADA ATRAVÉS DE UM PROCESSO DE PREENSA DE BAIXA PRESSÃO COM ACABAMENTO EM FITA PVC (POLIETILENO) COM NO MÍNIMO 0,45MM DE ESPESSURA. DEVERÁ POSSUIR 2 RETAGUARDAS FIXADAS NO FUNDO PARA A PAREDE DO ARMÁRIO ATRAVÉS DE PERFIL H CONFECCIONADA EM MDP. AS PORTAS DEVERÃO POSSUIR FECHADURA CILÍNDRICA TIPO YALE OU SIMILAR - COM SISTEMA ARTICULADO CONTENDO NO MÍNIMO 2 CHAVES COM PUXADORES EM POLIETILENO TIPO GONCHA. OS PÉS DEVERÃO SER TIPO OCTOGONAL COM ESPESSURA DE NO MÍNIMO 25MM DE POLIETILENO COM REGULAGEM DE ALTURA. DEVE POSSUIR AS SEGUINTE MEDIDAS (PXLXA): 380MM X 800MM X 1680MM COM VARIACÃO DE +/- 5%. PRODUTO DEVE ATENDER ÀS EXIGÊNCIAS DA NORMA REGULAMENTADORA NR-17.3(MOBILIÁRIO PARA POSTOS DE TRABALHO) DO MINISTÉRIO DO TRABALHO E DO EMPREGO ATRAVÉS DE APRESENTAÇÃO DE LAUDO DE CONFORMIDADE ERGONÔMICA PARA COM A NR 17, POR PROFISSIONAL DE ERGONOMIA CERTIFICADO PELA ABERGO COM VALIDADE A VENCER, EM PAPEL TIMBRADO DO PROFISSIONAL QUE FAZ A ANALISE, EMITE E ASSINA O LAUDO, COM FOTO DO PRODUTO E SUA DESCRIÇÃO TÉCNICA EM DOCUMENTO DO FABRICANTE, MENÇÃO A NORMA NR-17, ANALISE E CONCLUSÃO, DATA E VALIDADE. SERÃO DESCLASSIFICADAS AS PROPOSTAS DE PREÇOS DA LICITANTE QUE NÃO APRESENTÁ-LOS.

4		UND	0	0	0	0	0	0	0
5	ARMÁRIO BAIXO 40MM – ESPECIFICAÇÕES: TAMPOS 40MM OU SUPERIOR COMPOSTO NA PARTE	UND	1	0	0	0	0	0	0



SUPERIOR EM MDP E INFERIOR POR ACABAMENTOS EM MDP, REVESTIDO POR AMBAS AS FACES NA COR CASTANHO ESCURO COM ACABAMENTO EM FITA PVC (POLIESTIRENO) COM NO MINIMO 1,00MM DE ESPESSURA. POSSUIR LATERAIS, PRATELEIRAS, FUNDO E PORTAS CONFECCIONADOS EM MDP, REVESTIDO POR AMBAS AS FACES POR UMA FOLHA CELULÓSICA DECORATIVA BANHADA EM SOLUÇÃO MELAMÍNICA FIXADA ATRAVÉS DE UM PROCESSO DE PREENSA DE BAIXA PRESSÃO COM ACABAMENTO EM FITA PVC (POLIETILENO) COM NO MINIMO 0,45MM DE ESPESSURA. DEVERÁ POSSUIR 2 RETAGUARDAS FIXADAS NO FUNDO PARA A PAREDE DO ARMÁRIO ATRAVÉS DE PERFIL "H" CONFECCIONADA EM MDP. AS PORTAS DEVERÃO POSSUIR FECHADURA CILÍNDRICA TIPO YALE OU SIMILAR - COM SISTEMA ARTICULADO CONTENDO NO MÍNIMO 2 CHAVES COM PUXADORES EM POLIETILENO TIPO CONCHA. OS PÉS DEVERÃO SER TIPO OCTOGONAL COM ESPESSURA DE NO MÍNIMO 5MM DE POLIETILENO COM REGULAGEM DE ALTURA. DEVE POSSUIR AS SEGUINTE

MEDIDAS (PXLXA): 380MMX800MMX730MM COM VARIACAO DE +/- 5%. PRODUTO DEVE ATENDER AS EXIGENCIAS DA NORMA REGULAMENTADORA NR-17.3 (MOBILIÁRIO PARA POSTOS DE TRABALHO) DO MINISTERIO DO TRABALHO E DO EMPREGO ATRAVES DE APRESENTACAO DE LAUDO DE CONFORMIDADE ERGONOMICA PARA COM A NR-17, POR PROFISSIONAL DE ERGONOMIA CERTIFICADO PELA ABERGO COM VALIDADE A VENCER EM PAPEL TIMBRADO DO PROFISSIONAL QUE FAZ A ANALISE, EMITE E ASSINA O LAUDO COM FOTO DO PRODUTO E SUA DESCRICAO TECNICA EM DOCUMENTO DO FABRICANTE, MENCAO A NORMA NR-17, ANALISE E CONCLUSAO, DATA E VALIDADE. SERAO DESCLASSIFICADAS AS PROPOSTAS DE PRECOS DA LICITANTE QUE NAO APRESENTA LOS.

BALCÃO DE ATENDIMENTO EM L MEDINDO 1100MM(A)X1550(L)X600MM(P) COM VARIACAO DE +/- 5%. DEVE POSSUIR DOIS TAMPOS, 1 SUPERIOR PARA ATENDIMENTO AO PÚBLICO E OUTRO INFERIOR PARA TRABALHO INTERNO AMBOS COM 30CM DE PROFUNDIDADE DE ÁREA ÚTIL CONFECCIONADOS EM MDP BP (25MM) FABRICADO ATRAVÉS DE PARTÍCULAS DE MADEIRA COM RESINAS SINTÉTICAS REVESTIDO POR AMBAS AS FACES POR UMA FOLHA CELULÓSICA DECORATIVA BANHADA EM SOLUÇÃO MELAMÍNICA FIXADA ATRAVÉS DE UM PROCESSO DE PREENSA DE BAIXA PRESSÃO NAS COR MARROM CLARO TIPO NOGUEIRA COM ACABAMENTO EM FITA EM PVC COM 2MM ESPESSURA COM BORDAS APARENTES ENCABEÇADAS NA MESMA COR DO TAMPO FIXADO ATRAVÉS DE CASTANHA GIROFIX PARA 15MM E PINOS M6 ROSCA SOBERBA A ESTRUTURA QUE DEVE SER FABRICADO COM MESMO MATERIAL DO TAMPO, MDP DE 25MM; POSSUIR PÉS TIPO OCTOGONAL COM ESPESSURA DE (5MM) DE PLÁSTICO DE ALTO IMPACTO COM REGULAGEM QUE PERMITE A REGULAGEM QUANDO

6	UND	1	25	1	1	1
---	-----	---	----	---	---	---