

## 17.0 - ESPECIFICAÇÕES TÉCNICAS

### 17.1 - GENERALIDADES

As especificações são de caráter abrangente, devendo ser admitidas como válidas para quaisquer umas das obras integrantes do sistema, no que for aplicável a cada uma delas.



### 17.2 - TERMOS E DEFINIÇÕES

Quando nas presentes especificações e em outros documentos do contrato figurar as palavras, expressões ou abreviaturas abaixo, as mesmas deverão ser interpretadas como a seguir:

**CONSULTOR / FISCALIZAÇÃO** - Pessoa, pessoas, firmas ou associação de firmas (consórcio) designadas e credenciadas pela Secretaria das cidades elaboração do projeto, fiscalização, consultoria e assessoramento técnico e gerencial da obra, nos termos do contrato, de que tratam estas especificações. **CONSTRUTOR** - Pessoa, pessoas, firmas ou associação de firmas (consórcio) que subscreveram o contrato para execução e fornecimento de todos os trabalhos, materiais e equipamentos permanentes, a que se refere esta especificação.


**RESIDENTE DO CONSTRUTOR** - O representante credenciado do construtor, com função executiva no canteiro das obras, durante todo o decorrer dos trabalhos e autorizada a receber e cumprir as decisões da fiscalização.

**ESPECIFICAÇÕES** - As instruções, diretrizes, exigências, métodos e disposições detalhadas quanto a maneira de execução dos trabalhos.

**CAUSAS IMPREVISÍVEIS** - São cataclismos, tais como inundações, incêndios e transformações geológicas bruscas, de grande amplitude; desastres e perturbações graves na ordem social, tais como motins e epidemias.

**DIAS** - Dias corridos do calendário, exceto se explicitamente indicado de outra maneira.

**FORNECEDOR** - Pessoa física ou jurídica fornecedora dos equipamentos, aparelhos e materiais a serem adquiridos pela Secretaria das Cidades.



RELAÇÕES DE QUANTIDADE E LISTAS DE MATERIAL - Relações detalhadas, com as respectivas quantidades, de todos os serviços, materiais e equipamentos necessários à implantação do projeto.

ORDEM DE EXECUÇÃO DE SERVIÇOS - Determinações contidas nos contratos, para início e execução de serviços contratuais, emitidas pelo consultor / fiscalização.

DESENHOS - Todas as plantas, perfis, seções, vistas, perspectivas, esquemas, diagramas ou reproduções que indiquem as características, dimensões e disposições das obras a executar.

CRONOGRAMA - Organização e distribuição dos diversos prazos para execução das Obras e que será proposto pelo Concorrente e submetido à aprovação da Secretaria das Cidades / Fiscalização.

CONCORRENTE - Pessoa física ou jurídica que apresentam propostas à concorrência para execução das obras.

OBRAS - Conjunto de estruturas de caráter permanente que o Construtor terá de executar de acordo com o Contrato.

DOCUMENTO DO CONTRATO - Conjunto de todos os documentos que definem e regulamentam a execução das obras, compreendendo os editais de concorrência, especificações, o projeto executivo, a proposta do Construtor, o cronograma ou quaisquer outros documentos suplementares que se façam.

Necessários à execução das obras de acordo com as presentes especificações e as condições contratuais.

PROJETO TÉCNICO - Todos os desenhos de detalhamento de obras civis a executar e instalações que serão fornecidos ao Construtor em tempo hábil a lhe permitir o ataque dos serviços.

ABNT - Associação Brasileira de Normas Técnicas. Compreende as Normas (NB), Especificações (EB), Métodos (MB) e as Padronizações Brasileiras (PB).

ASTM - American Society for Testing and Materials

AWG - American wire Gage

BWG - British Wire Gage

DNER - Departamento Nacional de Estradas de Rodagens

DER - Departamento Estadual de Rodovias.



### **17.3 - DESCRIÇÃO DOS TRABALHOS E RESPONSABILIDADES**

#### **17.3.1 - Generalidades**

Em qualquer uma das etapas da implantação das etapas do projeto e das obras, indica-se o envolvimento da Secretaria das Cidades, do Consultor/Fiscalização e do Construtor (empresa ganhadora da licitação). Estas atribuições são descritas e definidas em contrato.

##### **17.3.1.1 - Encargos e Responsabilidades**

Os Encargos e Responsabilidades são aqueles contidos nos contratos de serviços.

##### **17.3.1.2 - Encargos e Responsabilidades do Consultor / Fiscalização**

A fiscalização terá sob seus cuidados tantos encargos técnicos como administrativos que deverão ser desempenhados de maneira rápida e diligente.


Estes encargos serão os seguintes:

##### **17.3.1.3 - Encargos Administrativos**

Verificar o fiel cumprimento pelo construtor das obrigações legais e sociais, das disciplinas nas obras, da segurança dos trabalhadores e do público e de outras medidas necessárias a boa administração desta.

Verificar as medições e encaminhá-las para a aprovação da Prefeitura municipal, devendo para tanto, elaborar relatórios e planilhas de medição.

##### **17.3.1.4 - Encargos Técnicos**



Zelar pela fiel execução do projeto, como pleno atendimento às especificações explícitas e/ou implícitas.

Controlar a qualidade dos materiais utilizados e dos serviços executados, rejeitando aqueles julgados não satisfatórios,

Assistir ao construtor na escolha dos métodos executivos mais adequados, para melhor qualidade e economia das obras.

Exigir do construtor a modificação de técnicas de execução inadequadas e a recomposição dos serviços não satisfatórios.

Revisar quando necessário, o projeto e as disposições técnicas adaptando-os às situações específicas do local e momento.

Executar todos os ensaios necessários ao controle de construção das obras e interpretá-los devidamente.

Dirimir as eventuais omissões e discrepâncias dos desenhos e especificações.

Verificar a adequabilidade dos recursos empregados pelo construtor quanto à produtividade, exigindo deste acréscimo e melhorias necessárias à execução dos serviços dentro dos prazos previstos.

**ENCARGOS E RESPONSABILIDADES DO CONSTRUTOR (Empresa Ganhadora da Licitação)**

Os encargos e responsabilidades do construtor serão aqueles que se encontram descritos a seguir.

#### **17.3.1.5 - Conhecimento das Obras**

O construtor deve estar plenamente ciente de tudo o que se relaciona com a natureza e localização das obras, suas condições gerais e locais e tudo o mais que possa influir sobre estas. Sua execução, conservação e custo, especialmente no que diz respeito a transporte, aquisição, manuseio e armazenamento de materiais; disponibilidade de mão-de-obra, água e energia elétrica; vias de comunicação; instabilidade e variações meteorológicas; vazões dos cursos d'água e suas flutuações de nível; conformação e condições do terreno; tipo dos equipamentos necessários; facilidades requeridas antes ou durante as execuções das obras; e





outros assuntos a respeito dos quais seja possível obter informações e que possam de qualquer forma interferir na execução, conservação e no custo das obras controladas.


O construtor deve estar plenamente ciente de tudo o que se relaciona com os tipos, qualidades e quantidades dos materiais que se encontram na superfície do solo e subsolo, até o ponto em que essa informação possa ser obtida por meio de reconhecimento e investigação dos locais das obras.

De modo a facilitar o conhecimento das obras a serem construídos, todos os relatórios que compõem o projeto se encontrarão a disposição do construtor. Entretanto em nenhum caso serão concedidos reajustes de quaisquer tipos ou ressarcimentos que sejam alegados pelo construtor tomando por base o desconhecimento parcial ou total das obras a executar.

#### **17.3.1.6 - Instalação e Manutenção do Canteiro de Obras, Acampamentos e Estradas de Serviço e Operação (Não Indicado ou Contabilizado em Planilha Orçamentaria)**

Caberá ao construtor, de acordo com os cronogramas físicos de implantação, a execução de todos os serviços relacionados com a construção e manutenção de todas as instalações do canteiro de obras, de alojamentos, depósitos, escritórios e outras obras indispensáveis a realização dos trabalhos. Ainda a seu encargo ficará a construção e conservação das estradas necessárias ao acesso e a exploração de empréstimos e de quaisquer outras estradas de serviços que se façam necessárias, assim como a conservação ou melhoramento das estradas já existentes.

Todos os canteiros e instalações deverão dispor de suficientes recursos materiais e técnicos, inclusive pessoal especializado, visando poder prestar assistência rápida e eficiente ao seu equipamento, de modo a não ficar prejudicado o bom andamento dos serviços. Além disto, todos os canteiros e equipamentos deverão permanecer em perfeitas condições de asseio e, após a conclusão dos trabalhos, deverão ser removidas todas as instalações, sucatas e detritos de modo a restabelecer o bom aspecto local.



As instalações do canteiro e métodos a serem empregados deverão ser submetidos a aprovação da fiscalização, cabendo ao construtor o transporte, montagem e desmontagem de todos os equipamentos, máquinas e ferramentas bem como as despesas diretas e indiretas relacionadas com a colocação e retirada do canteiro, de todos os elementos necessários ao bom andamento dos serviços.

A aprovação da fiscalização relativa à organização e as instalações dos canteiros propostos pelo construtor não eximirá, este último em caso de algum fortuito, de todas as responsabilidades inerentes a perfeita realização das obras no tempo previsto.

#### **17.3.1.7 - Locação das Obras**

A locação das obras será encargo do construtor.

#### **17.3.1.8 - Execução das Obras**


A execução das obras será responsabilidade do construtor que deverá, entre outras, se encarregar das seguintes tarefas:

Fornecer todos os materiais, mão-de-obra e equipamentos necessários a execução dos serviços e seus acabamentos. Controlar as águas durante a construção por meio de bombeamento ou quaisquer outras providências necessárias. Construir todas as obras de acordo com estas especificações e projeto.

Adquirir, armazenar e colocar na obra todos os materiais necessários ao desenvolvimento dos trabalhos.

Adquirir e colocar na obra todos os materiais constantes das listas de material.

Permitir a inspeção e o controle por parte da fiscalização, de todos os serviços, materiais e equipamentos, em qualquer época e lugar, durante a construção das obras. Tais inspeções não isentam o construtor das obrigações contratuais e das responsabilidades legais, dos termos do artigo 1245 do código civil brasileiro.



A execução das obras seguirá em todos os seus pormenores as presentes especificações, bem como os desenhos do projeto técnico, que serão fornecidos em cópias ao construtor, em tempo hábil para a execução das obras, e que farão parte integrante do projeto.

Todos os detalhes das obras que constarem destas especificações sem estarem nos desenhos, ou que, estando nos desenhos, não constem explicitamente destas especificações, deverão ser executados e/ou fornecidos pelo construtor como se constasse de ambos o documento.

O construtor se obriga a executar quaisquer trabalhos de construção que não estejam eventualmente detalhados ou previstos nas especificações ou desenhos, direta ou indiretamente, mas que sejam necessários a devida realização das obras em apreço, de modo tão completo como se estivessem particularmente delineados e escritos. O construtor empenhar-se-á em executar tais serviços em tempo hábil para evitar atrasos em outros trabalhos que deles dependam.

#### **17.3.1.9 - Administração das Obras**

O construtor compromete-se a manter, em caráter permanente, a frente dos serviços, um engenheiro civil de reconhecida capacidade, e um substituto, escolhidos por eles e aceitos pela Prefeitura Municipal. O primeiro terá a posição de residente e representará o construtor, sendo todas as instruções dadas a ele válidas como sendo ao próprio construtor. Esses representantes, além de possuírem os conhecimentos e capacidade profissional requerido, deverão ter autoridades suficientes para resolver qualquer assunto relacionado com as obras a que se referem as presentes especificações. O Construtor será inteiramente responsável por tudo quanto for pertinente ao pessoal necessário à execução dos serviços e particularmente:

Pelo cumprimento da legislação social em vigor no Brasil.

Pela proteção de seu pessoal contra acidentes de trabalho, adotando para tanto as medidas necessárias para prevenção dos mesmos.

#### **17.3.1.10 - Proteção das Obras, Equipamentos e Materiais**

O construtor deverá a todo o momento proteger e conservar todas as instalações, equipamentos, maquinaria, instrumentos, provisões e materiais de qualquer natureza, assim como todas as obras executadas até sua aceitação final pela fiscalização.

O construtor responsabilizar-se-á durante a vigência do contrato até a entrega definitiva das obras, por quaisquer danos pessoais ou materiais causados a terceiros por negligência ou imperícia na execução das obras.

O construtor deverá executar todas as obras provisórias e trabalhos necessários para drenar e proteger contra inundações as faixas de construções dos diques e obras conexas, estações de bombeamento, fundações de obras, zonas de empréstimos e demais zonas onde a presença da água afete a qualidade da construção, ainda que elas não estejam indicadas nos desenhos nem tenham sido determinadas pela fiscalização.

Deverá também prover e manter nas obras, equipamentos suficientes para as emergências possíveis de ocorrer durante a execução das obras.

A aprovação pela fiscalização, do plano de trabalho e a autorização para que execute qualquer outro trabalho com o mesmo fim, não exime o construtor de sua responsabilidade quanto a este. Por conseguinte, deverá ter cuidado para executar as obras e trabalhos de controle da água, durante a construção, de modo a não causar danos nem prejuízos ao contratante, ou a terceiros, sendo considerado como único responsável pelos danos que se produzam em decorrência destes trabalhos.

#### **17.3.1.11 - Remoção de Trabalhos Defeituosos ou em Desacordo com o Projeto e/ou Especificações**

Qualquer material ou trabalho executado, que não satisfaça às especificações ou que difira do indicado nos desenhos do projeto ou qualquer trabalho não previsto, executado sem autorização escrita da fiscalização serão considerados como não aceitáveis ou não autorizados, devendo o construtor remover, reconstruir ou substituir o mesmo em qualquer parte da obra comprometida pelo trabalho defeituoso ou não autorizado, sem direito a qualquer pagamento extra.

Qualquer omissão ou falta por parte da fiscalização em rejeitar algum trabalho que não satisfaça às condições do projeto ou das especificações não eximirá o construtor da responsabilidade em relação a estes.

A negativa do construtor em cumprir prontamente as ordens da fiscalização, de construção e remoção dos referidos materiais e trabalho, implicará na permissão à Prefeitura Municipal para promover, por outros meios, a execução da ordem, sendo os custos dos serviços e materiais debitados e deduzidos de quaisquer quantias devidas ao construtor.

#### **17.3.1.12 - Critérios de Medição**

Somente serão medidos os serviços previstos em contrato, e realmente executados, no projeto ou expressamente autorizados pelo contratante e ainda, desde que executado mediante o de acordo da fiscalização com a respectiva "ordem de serviço", e o estabelecido nestas especificações técnicas.

Salvo observações em contrário, devidamente explicitada nessa Regulamentação de Preços, todos os preços, unitários ou globais, incluem em sua composição os custos relativos a:

#### **17.3.1.13 - Materiais**

Fornecimento, carga, transporte, descarga, estocagem, manuseio e guarda de materiais.

#### **17.3.1.14 - Mão-de-Obra**

Pessoal, seu transporte, alojamento, alimentação, assistência médica e social, equipamentos de proteção, tais como luvas, capas, botas, capacetes, máscaras e quaisquer outros necessários à execução da obra.

#### **17.3.1.15 - Veículos e Equipamentos**

Operação e manutenção de todos os veículos e equipamentos de propriedade da contratada e necessária à execução das obras.



#### **17.3.1.16 - Ferramentas, Aparelhos e Instrumentos**

Operação e manutenção das ferramentas, aparelhos e instrumentos de propriedade da contratada e necessária à execução das obras.

#### **17.3.1.17 - Materiais de Consumo Para Operação e Manutenção**

Combustíveis, graxas, lubrificantes e materiais de uso geral.

#### **17.3.1.18 - Água, Esgoto e Energia Elétrica**

Fornecimento, instalação, operação e manutenção dos sistemas de distribuição e de coleta para o canteiro assim como para a execução das obras.

#### **17.3.1.19 - Segurança e Vigilância**

Fornecimento, Instalação e operação dos equipamentos contrafogo e todos os demais destinados a prevenção de acidentes, assim como de pessoal habilitado à vigilância das obras.

#### **17.3.1.20 - Ônus Diretos e Indiretos**

Encargos sociais e administrativos, impostos, taxas, amortizações, seguros, juros, lucros e riscos, horas improdutivas de mão-de-obra e equipamento e quaisquer outros encargos relativos a BDI - Bonificação e Despesas indiretas.

### **17.4 - SERVIÇOS PRELIMINARES**

#### **17.4.1 - Desmatamento, Destocamento E Limpeza Do Terreno**

O preparo de terrenos, com vegetação na superfície, será executado de modo a deixar a área da obra livre de tacos, raízes e galhos.

  
**Sistema de Abastecimento de Água**  
Assentamento Edilson Monteiro – Boa Viagem - CE

O material retirado será queimado ou removido para local apropriado, a critério da fiscalização, devendo ser tomados todos os cuidados necessários a segurança e higiene pessoal e do meio ambiente.

Deverão ser preservadas as árvores, vegetação de qualidade e grama, localizadas em áreas que pela situação não interfiram no desenvolvimento dos serviços.

Será atribuição da contratada a obtenção de autorização junto ao órgão competente para o desmatamento, principalmente no caso de árvores de porte.

## **17.5 - OBRA CIVIL**

### **17.5.1 - Assentamentos de Tubos e Peças**

#### **17.5.1.1 - Locação e Abertura de Valas**

A tubulação deverá ser locada de acordo com o projeto respectivo, admitindo-se certa flexibilidade na escolha definitiva de sua posição em função das peculiaridades da obra.

A vala deve ser escavada de modo a resultar uma seção retangular. Caso o solo não possua coesão suficiente para permitir a estabilidade das paredes, admitem-se taludes inclinados.

A largura da vala deverá ser de no mínimo 0,40m. Estas serão escavadas segundo a linha do eixo, obedecendo ao projeto. A escavação será feita pelo processo mecânico ou manual julgado mais eficiente, sendo sua profundidade mínima 0,60m.

O material escavado será colocado de um lado da vala, de tal modo que, entre a borda da escavação e o pé do monte de terra, fique pelo menos um espaço de 0,40m.

A Fiscalização poderá exigir escoramento das valas abertas para o assentamento das tubulações.

O escoramento poderá ser do tipo contínuo ou descontínuo a juízo da Fiscalização.

#### **17.5.1.2 - Movimento de Terra**

##### **17.5.1.2.1 - Vala**

  
  
**Sistema de Abastecimento de Água**  
**Assentamento Edilson Monteiro - Boa Viagem - CE**

A vala deve ser escavada de forma a resultar uma seção retangular. Caso o solo não possua coesão suficiente para permitir a estabilidade das paredes, admitem-se taludes inclinados a partir do dorso do tubo, desde que não ultrapasse o limite de inclinação de 1:4 quando então deverá ser feito o escoramento pelo Construtor.

Nos casos em que este recurso não seja aplicável, pela grande profundidade das escavações, pela consistência do solo, pelas proximidades de edificações, nas escavações em vias e calçadas etc., serão aplicados escoramentos conforme determinação por parte da fiscalização.

Os serviços de escavação poderão ser executados manual ou mecanicamente. A definição da forma como serão executadas as escavações ficará a critério da fiscalização e/ou projeto em função do volume, situação da superfície e subsolo, posição das valas e rapidez pretendida para execução dos serviços, e outros pareceres técnicos julgados pertinentes.

Nos casos de escavações em rocha, serão utilizados explosivos, e para tanto o Construtor deverá dispor de pessoal especializado.

O material retirado (exceto rocha, modelo e entulho de calçada) será aproveitado para o reaterro, devendo-se, portanto, depositá-lo em distância mínima de 0,40m da borda da vala, de modo a evitar o seu retorno para o interior da mesma. A terra será, sempre que possível colocada em um dos lados da vala.


Quando a escavação for mecânica, as valas deverão ter os seus fundos regularizados manualmente, antes do assentamento da tubulação.

As valas deverão ser abertas e fechadas no mesmo dia, principalmente nos locais de grande movimento, travessias e acessos. Quando não for possível, tornar os devidos cuidados para evitar acidentes.

As valas serão escavadas com a mínima largura possível e para efeito de medição, salvo casos especiais, devidamente verificados e justificados pela FISCALIZAÇÃO, tais como: Terrenos acidentados, obstáculos superficiais, ou mesmos subterrâneos, serão considerados as larguras de 0,50m e as profundidades do projeto.

Sendo necessário colocar colchão de areia para proteção do tubo.

### 17.5.1.3 - Natureza do Material de Escavação

  
**Sistema de Abastecimento de Água**  
Assentamento Edilson Monteiro – Boa Viagem - CE



- **Material de 1ª Categoria**

Terra em geral, piçarra, rocha mole em adiantado estado de decomposição, seixos rolados ou não, com diâmetro máximo inferior a 0,10m ou qualquer que seja o teor de umidade que possuam, susceptíveis de serem escavados com equipamentos de terraplanagem dotados de lâmina ou enxada, enxadão ou extremidade alongada se for manualmente.

- **Material de 2ª categoria**


Material com resistência à penetração mecânica inferior ao granito, argila dura, blocos de rocha inferior a 0,50m<sup>3</sup>, matacões e pedras de diâmetro médio de 0,15m, rochas compactas em decomposição susceptíveis de serem extraídas com o emprego com equipamentos de terraplanagem apropriados, com o uso combinado de rompedores pneumáticos.

- **Material de 3ª Categoria (Escavação em Rocha)**

Rochas são materiais encontrados na natureza que só podem ser extraídos com o emprego de perfuração e explosivos. A desagregação da rocha é obtida utilizando-se da força de expansão dos gases devido à explosão. Enquadramos as rochas duras com as rochas compactas vulgarmente denominadas, cujo volume de cada bloco seja superior a 0,50m<sup>3</sup> proveniente de rochas graníticas, gnisse, sienito, grés ou calcário duro e rocha de dureza igual ou superior a do granito.

Neste tipo de extração dois problemas importantíssimos chamam a atenção: Vibração e lançamentos produzidos pela explosão. A vibração é resultado do número de furos efetuados na rocha com martetele pneumático e ainda do tipo de explosivos e espoletas utilizados. Para reduzir a extensão, usa-se uma rede para amortecer o material da explosão. Deve ser adotada técnica de perfurar a rocha com as perfuratrizes em pontos ideais de modo a obter melhor rendimento de volume expandido, evitando-se o alargamento desnecessário, o que denominamos de derrocamento.

Estas cautelas devem fazer parte de um plano de fuga elaborado pela contratada onde possam estar indicados: As cargas, os tipos de explosivos, os tipos de ligações, as espoletas, método de detonação, fonte de energia (se for o caso).



Sistema de Abastecimento de Água  
Assentamento Edilson Monteiro – Boa Viagem - CE

As escavações com utilização de explosivos deverão ser executadas por profissional devidamente habilitado e deverão ser tornadas pelo menos as seguintes precauções:

A aquisição, o transporte e a guarda dos explosivos deverão ser feitos obedecendo às prescrições legais que regem a matéria.

As cargas das minas deverão ser reguladas de modo que o material por elas expelido não ultrapasse a metade da distância do desmonte à construção mais próxima. A detonação da carga explosiva é precedida e seguida de sinais de alerta.

Destinar todos os cuidados elementares quanto à segurança dos operários, transeuntes, bens móveis, obras adjacentes e circunvizinhanças e para tal proteção usar malha de cabo de aço, painéis etc., para impedir que os materiais sejam lançados à distância. Essa malha protetora deve ter a dimensão de 4m x 3 vezes a largura da cava, usando-se o seguinte material: Moldura em cabo de aço de 3/4", malha de 5/8". A malha é quadrada com 10 cm de espaçamento.

A malha é presa com a moldura, por braçadeira de aço, parafusada e por ocasião do fogo deverá ser atirantada nos bordos cobrindo a cava.


Como auxiliares serão empregadas também umas baterias de pneus para amortecimento da expansão dos materiais.

A carga das minas deverá ser feita somente quando estiver para ser detonada e jamais na véspera e sem a presença do encarregado do fogo (Blaster).

Devido a irregularidades no fundo da vala proveniente das explosões é indispensável a colocação de material que regularize a área para assentamento de tubulação. Este material será: Areia, pó de pedra ou outro de boa qualidade com predominância arenosa.

A escavação em pedra solta ou rocha terá sua profundidade acrescida em até 0,15m para colocação de colchão (lastro ou berço) de material selecionado totalmente isento de pedra.

Escavação em Qualquer Tipo de Solo Exceto Rocha



Este tipo de escavação é destinado à execução de serviços para construção de obras e unidades tais como: Reservatórios, escritórios, ETAs, etc. Somente para serviços de rede de água, esgoto e adutora se faz distinção de solo. As escavações serão feitas de modo a não permitir o desmoronamento. As cavas deverão possuir dimensões condizentes com o espaço mínimo necessário.

O material escavado será depositado a uma distância das cavas que não permita o seu retomo, por escorregamento ou enxurrada.

As paredes das cavas serão executadas em forma de taludes, e onde isto não seja possível em terreno de coesão insuficiente, para manter os cortes aprumados, fazer escoramentos.

As escavações podem ser efetuadas por processo manual ou mecânico de acordo com a conveniência do serviço. Não será considerada altura das cavas, para efeito de classificação e remuneração.

- **Reaterro compactado**

Os reaterros para serviços de abastecimento d'água ou rede coletora de esgoto serão executados, com material remanescente das escavações, à exceção do solo de 2a categoria (parcial) e escavação em rocha.

O material deverá ser limpo, isento de matéria orgânica, raízes, rocha, moledo ou entulho, espalhado em camadas sucessivas de: 0,20m se apiloadas manualmente; 0,40m, se apiloadas através de compactador tipo: sapo mecânico ou placa vibratória ou similar. Em solos arenosos consegue-se boa compactação com inundação da vala.

O reaterro deverá envolver completamente a tubulação, não sendo tolerados vazios sob a mesma; a compactação das camadas mais próximas à tubulação deverá ser executada cuidadosamente, de modo a não causar danos ao material assente.

O reaterro deverá ser executado logo em seguida ao assentamento dos tubos, não sendo permitidos que as valas permaneçam abertas de um dia para o outro, salvo casos autorizados pela fiscalização, sendo que para isso, serão deixados espaços suficientes, de acordo com instruções específicas dos órgãos competentes.

Os serviços de abertura de valas devem ser programados de acordo com a capacidade de assentamento de tubulações, de forma a evitar que, no final da jornada de trabalho, valas permaneçam abertas por falta de tubulações assentadas.

Em casos de terreno lamacento ou úmido, far-se-á o esgotamento da vala. Em seguida consolidar-se-á o terreno com pedras e então, como no caso anterior, lança-se uma camada de areia ou terra convenientemente apiloada.

A compactação deverá ser executada até atingir-se o máximo de densidade possível e ao final da compactação, será deixado o excesso de material, sobre a superfície das valas, para compensar o efeito da acomodação do solo natural ou pelo tráfego de veículos.

Somente após a devida compactação, será observado que o tráfego de veículos não seja prejudicado, pela formação de buracos nos leitos das pistas, o que será evitado fazendo-se periodicamente a restauração da pavimentação.

- **Reaterro com Material Transportado de Outro Local**

Uma vez verificado o material, que retirado das escavações, não possui qualidades necessárias para ser usado em reaterro, ou havendo volumes a serem aterrados maiores que os materiais à disposição no canteiro, serão feitos empréstimos. Os mesmos serão provenientes de jazidas cuja distância não será considerada pela fiscalização.

Não será aproveitado como reaterro o material escavado de vala cujo solo seja de 2ª categoria parcial e rocha.

Os materiais remanescentes de escavações cuja aplicação não seja possível na obra serão retirados para locais apropriados, a critério da fiscalização.

#### **17.5.1.4 - Assentamento**

Antes do assentamento, os tubos devem ser dispostos linearmente ao longo da vala, bem como as conexões e peças especiais.

Para a montagem das tubulações serão obedecidas, rigorosamente as instruções dos respectivos fabricantes.

  
  
Sistema de Abastecimento de Água  
Assentamento Edilson Monteiro – Boa Viagem – CE

Sempre que houver paralisação dos trabalhos de assentamento, a extremidade do último tubo deverá ser fechada para impedir a entrada de corpos estranhos.

A imobilização dos tubos durante a montagem deverá ser conseguida por meio de terra colocada ao lado da tubulação e adensada cuidadosamente, não sendo permitida a introdução de pedras e outros corpos duros.

No caso de assentamento de tubulação com materiais diferentes, deverão ser utilizadas peças especiais (adaptadores) apropriados.

Nas extremidades das curvas das linhas e nas curvas acentuadas será executado um sistema de ancoragem adequado, a fim de resistir ao empuxo causado pela pressão interna do tubo.

Após a colocação definitiva dos tubos e peças especiais na base de assentamento, começa-se a execução do reaterro.

O adensamento deverá ser feito cuidadosamente com soquetes manuais, evitando choque com tubos já assentados de maneira que a estabilidade transversal da canalização fique perfeitamente garantida.

Em seguida o preenchimento continuará em camadas de 0,10m de espessura, com material ainda isento de pedras, até cerca de 0,30m acima da geratriz superior da tubulação. Em cada camada será feito um adensamento manual somente nas partes laterais, fora da zona ocupada pelos tubos.

O reaterro descrito acima, numa primeira fase, não será aplicado na região das juntas, estas só serão cobertas após o cadastro das linhas e os ensaios hidrostáticos a serem realizados.

A tubulação deve ser testada por trechos com extensões não superiores a 500m.

#### **17.5.1.5 - Cadastro**

Deverá ser apresentado o cadastro das tubulações constando o mesmo de plantas e perfis na escala indicada pela fiscalização, codificando todos os pontos onde houver peças apresentando detalhes das mesmas devidamente referenciadas para fácil localização.



#### 17.5.1.6 - Caixas de Registros e Ventosas

As caixas de registros e ventosas serão executadas de acordo com o projeto específico.

#### 17.5.1.7 - Armazenamento de Materiais

Os tubos poderão ser armazenados ao tempo. Peças, conexões e anéis ficarão no interior do almoxarifado e deverão ser estocados em grupos, de acordo com o seguinte critério:

Tipo de peças e diâmetro.

#### 17.5.1.8 - Transporte, Carga e Descarga de Materiais

O veículo utilizado no transporte deve ser adaptado ao tipo de material a transportar. Quando se tratar de tubos transportados por caminhão, a sua carroceria deverá ter as dimensões necessárias para que não sobrem partes dos tubos fora do veículo.

A carga e descarga dos materiais devem ser feitas manualmente ou com dispositivos compatíveis com os mesmos. As operações devem ser feitas sem golpes ou choques.

Ao proceder-se a amarração da carga no veículo deve-se tomar precauções para que as amarras não danifiquem os tubos. A fixação deve ser firme, de modo a impedir qualquer movimento da carga em trânsito.


Somente será permitida a descarga manual para os materiais que possam ser suportados por duas pessoas. Para os materiais mais pesados, deverão ser utilizados dispositivos adequados como pranchões, talhas, guindastes, etc.

Jamais será permitido deixar cair o material sobre o solo ou se chocar com outros materiais.

Na descarga, não será permitida a formação de estoque provisório. Deverá os materiais ser encaminhados aos lugares preestabelecidos para a estocagem definitiva.

A movimentação dos materiais deve ser feita com cuidados apropriados para que não sejam danificados.

Não será permitido que fossem arrastados pelo chão, devendo para tanto ser empregadas talhas, carretas, guinchos, etc.



Para movimentação dos materiais, não devem ser empregados guinchos, cabos de aço e correntes com patolas desprotegidas. Os ganchos devem ser envolvidos com borracha lona.

## 17.6 - SERVIÇOS DE CONCRETOS

### 17.6.1 - Concreto Simples

Os concretos simples, bem como os seus materiais componentes, deverão satisfazer as normas, especificações e métodos da ABNT.

O concreto pode ser preparado manual ou mecanicamente.

Manualmente, se for concreto magro nos traços 1:4:8 para base de piso, lastros, sub-bases de blocos e cintas, etc., em quantidade até 350 litros de amassamento.

Mecanicamente, se for concreto gordo no traço 1:3:6 para blocos de ancoragens, base de caixas de visitas, peças pré-moldadas, etc.

Normalmente adota-se um consumo mínimo de 175 kg de cimento/m<sup>3</sup> de concreto magro e 220 kg de cimento/m<sup>3</sup> para concreto gordo.

O concreto simples poderá receber adição de aditivos impermeabilizantes ou outros aditivos quando for o caso.

## 17.7 - CONCRETO ESTRUTURAL

O consumo de cimento não deve ser inferior a 300 kg por m<sup>3</sup> de concreto.

A pilha de sacos de cimento não poderá ser superior a 10 sacos e não devem ser misturados aos lotes de recebimento de épocas diferentes, de maneira a facilitar a inspeção, controle e emprego cronológico deste material básico. Todo cimento com sinais indicativos de hidratação será rejeitado.

O emprego de aditivos é frequentemente utilizado e o preparo é exclusivamente mecânico, salvo casos especiais.

- Dosagem

A dosagem poderá ser não experimental ou empírica e racional. No primeiro caso, o consumo mínimo é de 300 kg de cimento/m<sup>3</sup> de concreto, a tensão de ruptura  $T_c = 28$  deve ser igual ou maior que 125 kg/cm<sup>2</sup>, previstos nos projetos. A proporção de agregado miúdo no volume total será fixada entre 30% e 50%, de maneira a obter-se um concreto de trabalhabilidade adequada a seu emprego. A quantidade de água será mínima e compatível com o ótimo grau de estanqueidade.

- **Amassamento ou mistura**

O concreto deverá ser misturado mecanicamente, de preferência em betoneira de eixo vertical, que possibilite maior uniformidade e rapidez na mistura.

A ordem de colocação dos diferentes componentes do concreto na betoneira é o seguinte:

Camada de brita;

Camada de areia;

A quantidade de cimento;

O restante da areia e da brita.

Depois do lançamento no tambor, adicionar a água com aditivo, o tempo de revolução da betoneira deverá ser no máximo de 2 minutos com todos os agregados.

- **Transporte**

O tempo decorrido entre o término de alimentação da betoneira e o término do lançamento do concreto na fôrma deve ser inferior ao tempo de pega.

O transporte do concreto deverá obedecer a condições tais que evitem a segregação dos materiais, a perda da argamassa e a compactação do concreto por vibração.

Os equipamentos usados são carro-de-mão, carro transporte tipo dumper, e equipamentos de lançamento tipo bomba de concreto, e caminhões betoneira.

O concreto será lançado nas fôrmas, depois das mesmas estarem limpas de todos os detritos.

- **Lançamento**



Deverá ser efetuado o mais próximo possível de sua posição final, evitando-se incrustações de argamassas nas paredes das fôrmas e nas armaduras.

A altura de queda livre não poderá ultrapassar a 1,5m, e para o caso de concreto aparente o lançamento deve ser feito paulatinamente. Para o caso de peças estreitas e altas, o concreto deverá ser lançado por janelas abertas na parte lateral da fôrma, ou por meio de funis ou trombas.

Recomenda-se lançar o concreto em camadas horizontais com espessura não superior a 45 cm, ou 3/4 do comprimento da agulha do vibrador. Cada camada deve ser lançada antes que o precedente tenha tido início de pega, de modo que as duas sejam vibradas conjuntamente.

Se o lançamento não for direto dos transportes, deverá a quantidade de concreto transportado ser lançado numa plataforma de 2,0m x 2,0m, revestido com folha de aço galvanizado e com proteção lateral, numa altura de 0,15m para evitar a saída da água.

#### • Adensamento

O adensamento do concreto deve ser feito por meio de vibrador. Os vibradores de agulha devem trabalhar e ser movimentados verticalmente na massa de concreto, devendo ser introduzidos rapidamente e retirados lentamente, em operação que deve durar de 5 a 10 segundos. Devem ser aplicados em pontos que distem entre si cerca de 1,5 vezes o seu raio de ação.

O adensamento deve ser cuidadoso, para que o concreto preencha todos os recantos da fôrma.

Durante o adensamento deverão ser tomadas as precauções necessárias para que não se formem nichos ou haja segregações dos materiais; dever-se-á evitar a vibração da armadura para que não se formem vazios ao seu redor, com prejuízo à aderência.

Os vibradores de parede só deverão ser usados se forem tomados cuidados especiais, no sentido de se evitar que as armaduras saiam da posição. Não será permitido empurrar o concreto com vibrador.

#### • Cura

Deverá ser feita por qualquer processo que mantenha as superfícies úmidas e dificulte a evaporação da água de amassamento do concreto. Deve ser iniciada tão logo as superfícies expostas o permitirem (após o início da pega) e prosseguir pelo menos durante os sete primeiros dias, após o lançamento do concreto, sendo recomendável a continuidade por mais tempo.

• **Junta de concretagem**

Este tipo de junta ocorre quando, devido a paralisação prevista ou imprevista na concretagem, o concreto da última camada lançada iniciou a pega, não permitindo, portanto, que uma nova camada seja lançada e vibrada com ela.

As juntas devem ser preferivelmente localizadas nas seções tangenciais mínimas, ou seja:

Nos pilares devem ser localizados na altura das vigas;

Nas vigas bi apoiadas devem ser localizadas no terço central do vão;

Nos blocos devem ser localizadas na base do pilar;

Nas paredes bi engastadas devem ser localizadas acima do terço inferior;

Nas paredes em balanço devem ser localizadas a uma altura, no mínimo igual a largura da parede.

A junta deve ser tratada por qualquer processo que elimine a camada superficial de nata de cimento, deixando os grãos de atestado parcialmente expostos, a fim de garantir boa aderência do concreto seguinte.

Pode-se empregar qualquer dos métodos seguintes:

Jato de ar e água na superfície da junta após o início do endurecimento;

Jato de areia, após 12 horas de interrupção;

Picoteamento da superfície da junta, após 12 horas de interrupção;

Passar a escova de aço e logo após lavar a superfície e aplicar argamassa de concreto ou pintura tipo colmafix 2 mm de camada; O lançamento do novo concreto deve ser imediatamente precedido do lançamento de uma nova de 01 a 03cm de argamassa sobre a superfície da junta. O traço dessa argamassa deve ser o mesmo do concreto, excluído o agregado miúdo.

- **Reposição do concreto falho**

Todo e qualquer reparo que se faça necessário executar para corrigir defeitos na superfície do concreto e falhas de concretagem, deverão ser feitos pela empreiteira, sem ônus para a SRH, executados após a desforma e teste de operação de estrutura, a critério da fiscalização.

São discriminados a seguir os principais tipos de falhas:

Cobertura insuficiente de armadura.

Deve ser adotada a seguinte sistemática:

Demarcação de área a reparar;

Apiloamento da superfície e limpeza;

“Chapisco com peneira 1/4”, com argamassa de traço igual ao concreto (optativo);

Aplicativo de adesivo estrutural na espessura máxima de 1mm sobre a superfície perfeitamente seca;

Aplicação de argamassa especialmente dosada, por gunitagem ou 1º ufo (chapeamento);

Proteção da superfície contra ação de chuva, sol e vento;

Aplicação da segunda demão de argamassa para uniformizar a superfície, após 24 horas de aplicação da primeira demão;

Alisamento da superfície com desempenadeira metálica;

Proteção da superfície contra intempérie usando-se verniz impermeabilizante, cobertura plástica ou camada de areia, molhando-se periodicamente durante 5 dias.

Obs.: No caso de paredes e tetos, a espessura de cada camada em cada aplicação, não deve exceder a 1cm,

- **Desagregação de concreto**

Esta falha, que resulta num concreto poroso, deve ser corrigida pela remoção da porção defeituosa ou pelo preenchimento dos vazios, com nata ou argamassa especial e aplicação adicional de uma camada de cobertura, para proteção de armadura. A solução deve ser adotada, tendo em vista a extensão da falha, sua posição (no piso, na parede ou no teto da estrutura) e sua influência na resistência ou na durabilidade da estrutura. Para recomposição da parte removida, deve-se adotar a mesma sequência já referida.

- **Impermeabilização**

A impermeabilização realizada no reservatório será à base de argamassa polimérica, resina termoplástica e tela de poliéster malha 2x2 (superfície em contato direto com a água). É obrigatória a entrega de termo de garantia dos serviços de impermeabilização.

- **Vazamentos**

Será adotada a seguinte sistemática:

Demarcação, na parte externa e na parte interna, da área de infiltração;

Remoção da porção defeituosa;

Mesma sequência já referida.

- **Trincas e fissuras**

É necessário verificar se há movimento na trinca ou fissura, e qual a amplitude desse movimento, para escolha do material adequado para vedação.

Quando a trinca ou fissura puder ser transformada em junta natural, adota-se a seguinte sequência:

Demarcação da área a tratar: abertura da trinca ou fissura, de tal modo que seja possível introduzir o material de vedação;

Na amplitude máxima da trinca introduzem-se cunhas de aço inoxidável a fim de criar tensões que impeçam o fechamento;

Aplicação de material de plasticidade perene, fortemente aderente ao concreto. Esses materiais são elastômeros, cuja superfície de contato com o ar se polimeriza obtendo resistência física e química, mantendo, entretanto, a flexibilidade e elasticidade.



Quando deve ser medida a continuidade monolítica da estrutura, adotar a seguinte sistemática:

Repetem 1; 2; e 3 do item anterior;

Aplica-se uma película de adesivo estrutural;

Aplica-se argamassa especial semi-seca, que permita adensamento por percussão, na qual se adiciona aglutinante de ruga rápida e adesivo expansor.

Quando não há tensões a considerar e é desejado apenas vedar a trinca, adotar a seguinte sistemática;

Executam-se furos feitos com broca de diamante ao longo da trinca, espaçados de 10 cm e com 5 cm de profundidade, sem atingir a armadura;

Cobre-se a trinca com um material adesivo, posicionando os tubinhos de injeção;

Injeta-se material selante adesivo (epóxi) com bomba elétrica ou manual apropriado.

#### 17.8 - FÔRMAS

Todas as fôrmas para concreto armado serão confeccionadas em folhas de compensado com espessura mínima de 12mm, para utilização repetidas no máximo 4 vezes. A precisão na colocação de formas será de 5mm (mais ou menos).

Para o caso de concreto não aparente, se aceita o compensado resinado, entretanto, visando a boa técnica, a qualidade e aspecto plastificado, pode-se adotar preferencialmente o compensado plastificado.

Serão aceitos, também formas em virolas, tábuas de pinho, desde que sejam para concreto rebocado e estrutura de até 2 pavimentos de obras simples. Não são válidas para obras em que haja a montagem de equipamentos vibratórios.

Nas costelas não serão admitidos ripões, devendo ser as mesmas preparadas a partir da tábua de pinho ou virola de 1" de espessura.

Nas lajes onde houver necessidade de emendas de barrotes, as mesmas não deverão coincidir com suas laterais.

No escoramento (cimbramento) serão utilizados de preferência barrotes de seção quadrada com 10cm ou cilíndrico tipo estronca com 12cm de diâmetro.

As fôrmas deverão ter as amarrações e escoramentos necessários, para não sofrerem deslocamento ou deformações quando do lançamento do concreto e não deformarem, também sob a ação das cargas e das variações de temperatura e umidade.

As passagens de canalizações através de quaisquer elementos estruturais deverão obedecer rigorosamente às determinações do projeto, não sendo permitida a mudança de posição das mesmas, salvo em casos especiais.

As peças que transmitirão os esforços de barroteamento das lajes para escoramento deverão ser de madeira de pinho de 3" ou virola, com largura de 15cm e espessura de 1". O escoramento da laje superior deverá ser contraventado no sentido transversal, a cada 3,0m de desenvolvimento longitudinal, com peças de madeira de pinho de 3" ou virola e espessura de 1". A posição das fôrmas (prumo e nível) será objeto de verificação permanente, principalmente durante o lançamento do concreto.

Para um bom rendimento do madeirite, facilidade de desforma e aspecto do concreto, as formas devem ser tratadas com molde liso ou similar, que impeçam aderência do concreto à fôrma. Os pregos serão rebatidos de modo a ficarem embutidos nas fôrmas.

Por ocasião da desforma não serão permitidos choques mecânicos. Será permitida a amarração das fôrmas com parafusos especiais devidamente distribuídos, se for para concreto aparente, ou a introdução de ferros de amarração nas fôrmas através da ferragem do concreto.

Deverão ser observadas, além da reprodução fiel do projeto, a necessidade ou não de contra flecha, superposições de pilares, nivelamento das lajes e vigas, verificação do escoramento, contraventamento dos painéis e vedação das formas para evitar a fuga da nata de cimento.

O caibramento será executado de modo a não permitir que, uma vez definida as posições das formas, seus alinhamentos, e prumadas ocorrem seções e prumadas, ocorram deslocamentos de qualquer espécie antes, durante e após. Deverão ser feitos estudos de posicionamento e dimensionamento do conjunto e seus componentes, para que por ocasião da desforma, sejam atendidas as seções e cotas determinadas em projetos. As peças utilizadas para travesso contranivelamento etc. deverão possuir seção condizente com as necessidades. Nenhuma peça componente deverá possuir mais que uma emenda em 3m e esta emenda situa-se sempre fora do terço médio. O caibramento poderá também ser efetuado com estrutura de aço tubular.

Prazo mínimo para retirada das formas: Faces laterais 3 dias; Faces inferiores 14 dias com escoras; Faces inferiores 21 dias com pontalete.

#### 17.9 - ARMADURAS

Observar-se-á na execução das armaduras se o dobramento das barras confere com projeto das armaduras o número de barras e suas bitolas, a posição correta dos mesmos amarração e recobrimento.

Não será permitido o número de barras, diâmetros, bitolas e tipos de aço, a não ser com autorização por escrito do autor do projeto.

As armaduras, antes de serem colocadas nas formas, deverão ser perfeitamente limpas de quaisquer detritos ou excessos de oxidação. As armaduras deverão ser colocadas nas formas de modo a permitir um recobrimento das mesmas pelo concreto. Para tanto poderão ser utilizados calços de concreto, pré-moldados ou plásticos. Estes calços deverão ser colocados com espaçamento conveniente.

As emendas de barras da armadura deverão ser feitas conforme o projeto. O não previsto só poderão ser localizadas e executadas conforme o item 6.3.5 da NB-1 (ABNT).

As armaduras a serem utilizadas deverão obedecer às prescrições da EB-3, e EB-233, da ABNT.

## 17.10 - TUBOS, CONEXÕES E ACESSÓRIOS



### 17.10.1 - Ferro Fundido

- **Geral**

Todos os tubos e conexões de ferro fundido deverão ser revestidos com argamassa de cimento, exceto aqueles usados para drenos, os quais não receberão revestimento.

- **Tubos**

Os tubos de ferro fundido deverão ser fabricados pelo processo de centrifugação, de acordo com as Especificações Brasileiras EB-137 e EB-303.

As juntas do tipo ponta e bolsa elástica (com anel de borracha), e juntas mecânicas (do tipo Gibault) deverão estar em conformidade com as especificações EB-137 e EB-303, classe normal da ABNT.

As juntas flangeadas deverão obedecer a Norma PB-15 da ABNT.

O assentamento das tubulações deverá obedecer às normas da ABNT-126 e ao indicado no item especial das presentes especificações.

- **Conexões**

Todas as conexões de ferro fundido deverão ser fabricadas de conformidade com a Norma PB-15 da ABNT.

Os tipos de juntas de ligação para as conexões serão as mesmas especificadas para os tubos e deverão obedecer às normas já citadas para os tubos.

As arruelas para as juntas flangeadas serão fabricadas em placas de borracha vermelha.

Os anéis de borracha para as juntas mecânicas e elásticas deverão estar de acordo com a Norma EB-137 da ABNT.

- **PVC RÍGIDO**





Os tubos de PVC rígido correr ponta bolsa e anel de borracha (PBA) deverão ser da classe indicada no projeto.

Classe 12 para pressão de serviço até 60 m.c.a.

Classe 15 para pressão de serviço até 75 m.c.a.

Classe 20 para pressão de serviço até 100 m.c.a.

Fabricados de acordo com a EB-123 da ABNT, corre Diâmetro Nominal (DN) conforme indicado no projeto.

O assentamento das tubulações deverá obedecer a PNB-115 da ABNT.

- **VÁLVULAS E APARELHOS**

1. **REGISTRO DE GAVETA CHATO COM FLANGES E VOLANTE**

Registro de gaveta, série métrica chata, corpo e tampa em feno fundido dúctil NBR 6916 classes 42012, cunha e anéis do corpo em bronze fundido ASTM 862, haste fixa corri rosca trapezoidal em aço inox, conforme a ASTM A-276 GR410, junta corpo/tampa, em borracha ABNT EB362, gaxeta em amianto grafitado, extremidades flangeadas conforme ISO 2531 PN 16 (pressão de trabalho 16 BAR) e acionamento através de volante. Padrão construtivo ABNT PB 816 partes 1.

2. **VENTOSAS SIMPLES COM FLANGE OU COM ROSCA (Conforme Projeto)**

Ventosas simples com flange ISO 2531 PN10, corpo, tampa e flange em feno fundido dúctil NBR 6916 classes 42012, niple de descarga em latão, flutuador esférico é junta em borracha, padrão construtivo barbará ou similar.

- **ENSAIOS DA LINHA**


Serão efetuados de acordo com as exigências das normas da ABNT.

- **ENSAIO DE PRESSÃO HIDROSTÁTICA**

Deverá ser observada a seguinte sistemática:

Enche-se lentamente de água a tubulação;

**Sistema de Abastecimento de Água**



Aplica-se pressão de ensaio de acordo com a pressão de serviço com que a linha irá trabalhar;

O ensaio deverá ter a duração de uma hora;

Durante o teste a canalização deverá ser observada em todos os seus pontos.

#### • ENSAIO DE ESTANQUEIDADE

Uma vez concluído satisfatoriamente o ensaio de pressão, deverá ser verificado se, para manter a pressão de ensaio foi necessário algum suprimento de água.

Se for o caso, este suprimento deverá ser medido e a aceitação da adutora ficará condicionada a que o valor obtido seja inferior ao dado pela fórmula:  $Q = NDP \cdot 1.3992$  onde:

Q = vazão em litros/hora;

N = número de juntas da tubulação ensaiada;

D = diâmetro da tubulação;

P = pressão média do teste em kg/cm.

#### • LIMPEZA E DESINFECÇÃO


O construtor fornecerá todo o equipamento, mão-de-obra e materiais apropriados para a desinfecção das tubulações assentadas.

A desinfecção será pelo fechamento das válvulas ou por tamponamento adequados. A desinfecção se processará da seguinte forma:

Utilizando-se um alimentador de solução de água e cloro, isto é, um tipo de clorador, à medida que a tubulação for cheia de água, mas de tal forma que a dosagem aplicada não seja superior a 50 mg /l.

Cuidados especiais deverão ser tomados para evitar que fortes soluções de água clorada, aplicada as tubulações em desinfecção, possam refluir a outras tubulações em uso.

Com o teste simultâneo de vazamento, será considerada a vazão de água clorada que entrar na tubulação em desinfecção, menos a vazão resultante medida nos tamponamentos, ou nas válvulas situadas nas extremidades opostas às extremidades de aplicação de água clorada.



O índice de vazamento tolerado não deverá ultrapassar a 4 litros para cada 1600 m de extensão da tubulação em teste, durante 24 horas. A fiscalização, para cada teste dará o seu pronunciamento.

A água clorada para desinfecção deverá ser mantida na tubulação o tempo suficiente, a critério da fiscalização, para a sua ação germicida. Este tempo será, no mínimo de 24 horas consecutivas. Após o período de retenção da água clorada, os resíduos de cloro nas extremidades dos tubos e outros representativos, serão no mínimo, de 25 mg/l. O processo de cloração especificado será repetido, se necessário e a juízo da fiscalização, até que as amostras demonstrem que a tubulação está esterilizada.

Durante o processo de cloração da tubulação, as válvulas e outros acessórios serão mantidos sem manobras, enquanto as tubulações estiverem sob cargas de água fortemente clorada. As válvulas que se destinarem a ligações com outros ramais do sistema permanecerão fechadas até que os testes e os resultados finais dos trechos em carga estejam finalizados.

Após a desinfecção, toda a água de tratamento será esgotada da tubulação e suas extremidades.

Análises bacteriológicas das amostras serão feitas pela Contratante e caso venham a demonstrar resultados negativos da desinfecção das tubulações, o Construtor ficará obrigado a repetir os testes, tantas vezes quantas exigidas pela fiscalização e correção por sua conta integral, não somente a obrigação de fornecer a Contratante as conexões e aparelhos necessários para a retirada das amostras de água, como também as despesas para repetição do processo de desinfecção.

Na lavagem deverão ser utilizadas, sempre que possível velocidade superior a 0,75 m/s.

## **17.11 - CONJUNTO MOTO BOMBAS**

### **17.11.1 - Fornecimento e Instalações de Sistemas de Bombeamento**

- **Geral**

Os conjuntos motobombas submersos a serem fornecidos seguirão as exigências da CAGECE/SRH e demais normas de fabricantes instalados no Brasil, com as seguintes características básicas:

Motores rebobináveis, trifásico ou monofásico, potência adequada ao consumo do bombeador. Opcionalmente os conjuntos motobombas com potencias até 3cv, poderão ser fornecidos com motores tipo blindados, totalmente em aço inoxidável, hermeticamente fechado.

O bombeador deverá ser multiestágio, cujo dimensionamento seguirá sempre a faixa ótima de rendimento do modelo, com a apresentação da planilha de teste de performance por equipamento.


As características complementares do bombeador e do motor estão expressas na tabela abaixo:

**BOMBEADOR**

COMPONENTES	ESPECIFICAÇÕES
Eixo	Aço inox Cr Ni ou Aço inox AISI 420 ou 304
Corpo da Bomba	Aço inox Cr Ni ou Aço inox AISI 304
Estágios	Aço inox AISI 304 ou Tecnopolímero injetado
Corpo da válvula de retenção	Aço inox AISI 304 ou Bronze
Corpo de Sucção	Aço inox AISI 304 ou Níquel
Rotores	Aço inox AISI 304 ou Tecnopolímero injetado
Difusores	Aço inox AISI 304 ou Tecnopolímero injetado
Bucha de desgaste	Aço inox AISI 304 ou Tecnopolímero injetado
Bucha de guia	Aço inox AISI 304 ou Borracha Nítrica
Acoplamento	Aço inox AISI 304 ou Bronze

Tabela 11ª

**MOTOR**



CARACTERÍSTICAS	ESPECIFICAÇÕES
Eixo	Aço inox Cr Ni ou Aço inox AISI 420 ou 306 ou 304
Extrator	Aço inox Cr Ni ou Aço inox AISI 304 ou Aço sílcio
Mancal Axial	Aço inox AISI 304 ou Cerâmica carbonato
Suporte superior	Aço inox AISI 304
Suporte inferior	Aço inox AISI 304
Carcaça	Aço inox AISI 304

Tabela 12<sup>a</sup>

• **Pintura dos Equipamentos**


Todas as superfícies metálicas, não condutoras de corrente elétrica, deverão ser pintadas e submetidas tratamento adequado, o qual deverá proporcionar boa resistência a óleos e graxas em geral, garantindo durabilidade, inalterabilidade das cores, resistência à corrosão, boa aparência e fino acabamento.

Os armários dos painéis dos quadros de comando deverão receber pintura eletrostática e acabamento em pintura sintética.

• **Abrigo para quadro de comando**

A construção do abrigo será executada com fechamento em alvenaria de tijolo maciço assentado de meia vez com reboco constituído de argamassa de cimento e areia e deverá ser pintado com tinta branca à base de cal até três demãos.

Deverá ser instalado, na parte externa, pontos de luz sobre a porta, abaixo da laje de cobertura e através da instalação de um cachimbo de PVC que deverá servir para entrada da fiação do quadro elétrico. Estes serviços deverão ser executados rigorosamente de acordo com o projeto, dimensões e padrões contidos nos desenhos de detalhes, levando-se em consideração a distância das unidades.



- **Proteção para poços tubulares**

A proteção do poço tubular consistirá em dois anéis pré-moldados de concreto e tampa também em concreto. O assentamento dos anéis deverá ser feito sobre a laje de proteção construída conforme especificado em projeto. Feita a colocação dos anéis, deverá ser colocada a tampa com sub-tampa que servirá de acesso às instalações. A sub-tampa deverá ser alinhada verticalmente com a boca do poço.

- **Serviços Hidráulicos e Elétricos para montagem de Equipamentos**

Para instalação de bombas submersas serão necessários dois pares de braçadeiras, adequadas ao diâmetro externo dos tubos de recalque, bem como de um dispositivo de elevação confiável (tipo tripé) com capacidade de carga adequada aos serviços.

Antes de a instalação verificar se o conjunto motobomba não foi danificado no transporte; se o cabo não sofreu ruptura na isolação e examinar a voltagem do equipamento (placa de identificação) para ver se corresponde à voltagem da rede onde será ligada.

Para união dos cabos das bombas submersas com os cabos de alimentação que estiverem dentro do poço, em contato com a água, será necessária a utilização de isolamento tipo mufla, apropriado e recomendado para uso dentro da água.

A ligação do cabo elétrico ao conjunto motobomba deve ser feita antes da ligação ao painel de comando elétrico.

Para içar e descer o conjunto motobomba deverá ser usado um pendurador ou cabeçote, bem como trava mecânica para interromper a descida e fazer a conexão dos tubos.

Não se esquecer de encher a bomba com água antes de descê-la.

- **Quadro Elétrico de Comando e Proteção**

Os quadros deverão ser instalados no interior da casa de proteção de um só compartimento, construída em alvenaria e seu acesso se fará através de portinhola com trinco ou maçaneta, conforme projeto.

Os quadros de comando e proteção dos conjuntos motobomba, a serem fornecidos seguirão os padrões do SISAR, com as seguintes características básicas:

Dimensionamento de acordo com a potência do equipamento de bombeio do sistema, e composto com:


Para conjuntos até 3,0cv (inclusive): contator, relê bi-metálico, relê falta de fase, relê de nível com eletrodos, timer de programação, horímetro, voltímetro, chave comutadora, chave seccionadora, botoeira liga/desliga, chave seletora manual/automático, fusíveis de força, e comando.

Para conjuntos acima de 5,0cv: contator, relê bi metálico, relê falta de fase, relê de nível com eletrodos, timer de programação, horímetro 220 v 6 dígitos, voltímetro 96x96 com comutador, transformador de corrente, amperímetro 96x96 com comutador, chave softstarter, chave seccionadora tripolar, botoeira liga/desliga, chave seletora manual/automático, canaleta de proteção de fios, fusíveis de força, e comando.

- **Garantia**

A contratada deverá apresentar, juntamente com os equipamentos, um "Termo de Garantia", fornecido pelo fabricante, que deverá cobrir quaisquer defeitos de projeto, fabricação, falha de material, relativamente ao fornecimento.

Este "Termo de Garantia" deverá ter validade mínima de 12 meses a partir da data de entrega.



## 18.0 - PROJETO ESTRUTURAL DE RESERVATÓRIO CILINDRICO

### 18.1 - APRESENTAÇÃO DO PROJETO ESTRUTURAL REL

O presente trabalho, trata da apresentação do Reservatório Cilíndrico pré-moldado, para construção na comunidade de Edilson Monteiro no município de Boa Viagem no estado do Ceará. Neste volume serão apresentadas as formas de confecção dos anéis de concreto, diâmetros, ferragens e métodos de montagem dos reservatórios elevados. Serão apresentados também corpo de prova e resistência dos concretos utilizados para a confecção dos mesmos.

Ressalta-se a importância e o cuidado na construção dos reservatórios, visto que estruturas em concreto armado precisam de rigorosa atenção no tocante a ferragem, cura e mesmo confecção das peças, o Ceará é pioneiro na construção de sistemas de abastecimento de água, em comunidades da zona rural, e a maioria delas utiliza reservatórios cilíndricos pré-moldados por conta da praticidade e custos, e por conta disso muitas empresas se especializaram na construção desse tipo de obra, indica-se a contratação de empresas credenciadas em órgãos do estado, como a Cagece.


### 18.2 - ANEIS DE CONCRETO PARA EXECUÇÃO DOS RESERVATÓRIOS E TANQUES DE ALÍVIO

Tabela de dimensões e resistência para execução dos anéis de concreto armado:

PRODUTO	DIÂMETRO	ALTURA	Fck
• ANÉIS DE CONCRETO	• 2,50	• 0,50	• 25 Mpa
• ANÉIS DE CONCRETO	• 3,00	• 0,50	• 25 Mpa

A execução do concreto para confecção dos anéis de concreto armado rigorosamente ao projeto, especificações e respectivos detalhes, bem como às normas técnicas da ABNT que regem o assunto.





Os concretos para execução de dos anéis concreto armado serão constituídos de cimento Portland, areia, brita, água e aditivos de qualidade, rigorosamente de acordo especificado para estes materiais.

Para confecção dos anéis de concreto armadas deverão apresentar as seguintes características:

- abatimento no slump-test-3"
- diâmetro máximo do agregado - 16 mm
- consumo mínimo de cimento - 210 Kg/m<sup>3</sup>

- **Dosagem**

A dosagem objetiva estabelece o traço do concreto para que este tenha a resistência e a trabalhabilidade previstas.

A dosagem em um concreto onde a impermeabilidade é particularmente importante, deverá ser mais rigorosa do que no caso em que se objetiva fundamentalmente a resistência mecânica, possui influência significativa sobre a impermeabilidade.

O concreto será dosado racionalmente, a esta dosagem deverá ser verificada pelo menos uma vez por dia. Em caso de dúvida, poderão ser utilizados processos de coleta de amostras e reconstituição de traço do concreto recém-misturado ou endurecido. As quantidades de cimento, areia e brita deverão ser determinadas em volume (exceto para o cimento).


O volume dos agregados deverá ser determinado através se seus respectivos pesos específicos aparentes, efetuando-se controle do inchamento da areia, pois sua massa específica aparente é bastante afetada pela umidade.

- **Amassamento**

O tempo de mistura do concreto é de 1,5 minutos, após todos os componentes terem entrada na betoneira, exceto a água,

A água deverá ser adicionada continuamente durante toda a operação da mistura.

  
**Sistema de Abastecimento de Água**  
Assentamento Edilson Monteiro - Boa Viagem - CE



### 18.3 - ARMADURA

Não poderão ser empregados na obra aços de qualidades diferentes das especificadas no projeto de ferragens.

Cuidados deverão ser tomados para que não haja troca involuntária de aços.

- Limpeza

As barras de aço deverão ser convenientemente limpas de qualquer substância prejudicial à aderência, retirando-se as escamas eventualmente criadas por oxidação.

- Dobramento

O dobramento das barras, inclusive para os ganchos, deverá ser feito com os raios de curvatura previstos no projeto, respeitando-se os itens 6.3.4.1 e 6.3.4.2 da NB-1.

- Emendas, Espaçamentos e Ancoragens

As emendas, espaçamentos e ancoragens das barras das armaduras deverão ser feitas de acordo com os artigos 37 a 40 45 a 51 da NB-1 e o exposto na EB-3 da ABNT, e seus anexos.

### 18.4 - PRESCRIÇÕES GERAIS DE PROJETO

O projeto estrutural deverá atender a uma série de quesitos no que diz respeito à elaboração dos documentos de modo a obedecer aos padrões estabelecidos nas normas técnicas e satisfazer às condições específicas do empreendimento.

### 18.5 - REDES DE LOCAÇÕES DAS ESTRUTURAS

Se o Projeto de Engenharia já tiver adotado algum sistema de eixos para locação das unidades construtivas, o mesmo sistema deverá ser adotado para o Projeto de Estruturas. Este sistema pode ser eventualmente melhorado ou criado, se não existir, conforme as orientações abaixo. A locação das estruturas na área de implantação das obras deverá ser feita através de uma rede de eixos ortogonais, com direções coincidentes com os eixos das principais estruturas.

O sistema de coordenadas global, composto por estes eixos, deverá ter sua origem coincidente com a de um ponto pré-estabelecido, de coordenadas planialtimétricas conhecidas. Cada estrutura possuirá um sistema de coordenadas local, com seus eixos próprios coincidentes, de um modo geral, com eixos de paredes, alinhamentos de pilares, eixo de simetria, juntas de dilatação, etc. As plantas de formas e locação das fundações deverão apresentar os eixos do sistema local desta, assim como os eixos do sistema global que a interceptem ou que dela mais se aproximem. A localização dos eixos deverá estar em perfeita consonância com a planta de localização geral, na qual estarão representadas esquematicamente todas as estruturas e os eixos locais das extremidades de cada uma delas, locados em relação à rede de eixos globais.

#### **18.6 - SISTEMA DE UNIDADES**


Os cálculos e os desenhos do projeto deverão utilizar, de um modo geral, o Sistema Internacional de Unidades. Unidades diferentes poderão ser utilizadas nos casos especiais em que as especificações dos fabricantes ainda as utilizarem.


#### **18.7 - AÇO PARA CONCRETO ARMADO**

O aço a ser utilizado nas estruturas de concreto armado deverá ser o aço CA-50, de acordo com as Normas ABNT NBR 7480:1996 e NBR 7481:1990.

#### **18.8 - AÇO PARA CONCRETO PROTENDIDO**

O aço de proteção deverá obedecer às disposições das Normas ABNT NBR 7482:1991 e NBR 7483:1991. A opção do uso de fios ou de cordoalhas, assim com a definição das bitolas ficará a critério da contratada, em função da força desejada para as peças sob proteção.





### 18.9 - APARELHOS DE APOIO

Os aparelhos de apoio de elastômero (neoprene), fretados ou não, deverão atender às prescrições das Normas ABNT: - NBR 9783 – Aparelhos de apoio de elastômero fretados - NBR 9784 – Aparelhos de apoio de elastômero – compressão simples - NBR 9785 – Aparelhos de apoio de elastômero – distorção - NBR 9786 – Aparelhos de apoio de elastômero – deslizamento.

### 18.10 - DISPOSITIVOS DE VEDAÇÃO

Os dispositivos de vedação em perfis extrudados de PVC termoplástico (tipo "Fugenband") deverão atender às prescrições da Norma ABNT NBR 8803.

### 18.11 - SEGURANÇA, AÇÕES E RESISTÊNCIAS A CONSIDERAR

Os critérios de segurança e as ações e resistências a considerar no projeto estrutural são os definidos na Norma ABNT NBR 8681:2003 e as cargas para o cálculo de edificações são as definidas na Norma ABNT NBR 6120:1980. Cargas especiais de equipamentos e dispositivos hidráulicos específicos de sistemas de saneamento devem ser obtidas junto aos fornecedores de equipamentos e indicadas nos memoriais de cálculo.

### 18.12 - ANÁLISE ESTRUTURAL

A análise estrutural tem por objetivo a determinação dos deslocamentos e dos esforços internos nos elementos estruturais sob a ação das cargas e combinações de cargas, assim como a obtenção dos esforços exercidos por estes sobre outros ou sobre a fundação. A análise estrutural deve obedecer aos seguintes itens: • Identificação dos elementos estruturais principais da estrutura ou da parte dela que está sendo estudada. Esses elementos são aqueles responsáveis pela estabilidade da estrutura ou que apresentam influência significativa no comportamento estrutural desta.

- Determinação das cargas que atuam nos elementos estruturais principais.
- Seleção das combinações de cargas que possam gerar esforços solicitantes e deslocamentos mais desfavoráveis no dimensionamento dos elementos ou suas fundações.



• Desenvolvimentos do modelo ou modelos necessários para a análise estrutural. Estes modelos deverão ser elaborados de modo a permitir uma representação satisfatória do comportamento real da estrutura. Os modelos estruturais poderão ser desenvolvidos com base na Teoria da Elasticidade, definindo-se as propriedades geométricas dos diversos elementos a partir de um pré-dimensionamento de cada peça estrutural. As condições de controle de cada modelo deverão ser definidas adequadamente, principalmente nas estruturas destinadas a conter

Líquidos considerados como agressivos às armaduras, de modo a evitar que a liberação de algum vínculo estrutural acarrete deformações excessivas que possam comprometer a estanqueidade ou provoquem redistribuição de esforços que afetem a segurança de determinados elementos. Os modelos estruturais a serem adotados devem levar em conta a composição básica da estrutura. Para estruturas lineares (vigas, pilares, tirantes, etc) modelos de barras analisadas por métodos consagrados dentro da Teoria da Elasticidade podem ser utilizados. Para estruturas planas ou espaciais (lajes, paredes, cascas, etc) em especial e também estruturas lineares, recomenda-se à utilização de métodos apropriados MPS Módulo 7 Página 9/24 (Elementos Finitos, por exemplo), com grau de refinamento suficiente para representar o mais real possível, o comportamento estrutural do modelo.

### **18.13 - PRINCÍPIOS GERAIS DE DIMENSIONAMENTO E VERIFICAÇÃO**

O dimensionamento das estruturas deverá ser executado a partir dos resultados das análises estruturais, para as cargas atuantes e suas combinações. Obedecendo as dimensões mínimas das peças estruturais e o cobrimento das armaduras indicadas na tabela do Anexo III. Em nenhum caso poderá ser considerado como fator favorável ao dimensionamento o fato de se prever a execução de revestimentos de proteção e/ou impermeabilização nas peças estruturais em contato com líquidos. Os elementos estruturais deverão ser dimensionados no "estado limite último" (de ruína), adotando-se os coeficientes de minoração da resistência dos materiais, estabelecidos na NBR 6118:2003. O dimensionamento deverá ser verificado para os estados limites de utilização de modo a se evitar deformações excessivas e fissurações inaceitáveis, de acordo com as exigências da NBR 6118:2003.



#### 18.14 - JUNTAS DE DILATAÇÃO

Devido as suas dimensões, algumas estruturas, poderão ter juntas de dilatação de modo a reduzir os efeitos das variações térmicas e retrações do concreto. A localização das juntas de dilatação e as dimensões dos elementos estruturais nos dois lados das juntas, deverão ser estudadas de modo a minimizar as interferências dos dispositivos de vedação com as armaduras e permitir uma concretagem bem-feita em torno destes. As juntas de dilatação deverão ter sua estanqueidade garantida por dispositivos de vedação do tipo "FUNGENBAND" ou equivalente.

#### 18.15 - JUNTAS DE CONSTRUÇÃO OU DE CONCRETAGEM


O projeto das diversas estruturas deverá indicar as juntas de construção a serem utilizadas nas respectivas obras. A localização das principais juntas e a sequência construtiva a ser seguida deverá ser definida pela contratada, de modo a adequar as prescrições do projeto às condições específicas de construção no que se refere a montagem sequencial das formas, ao volume de concreto por etapa de concretagem, aos processos de cura, etc. O tratamento das juntas de concretagem, deverá seguir as especificações técnicas para execução das obras de concreto, a serem elaboradas pela contratada.

#### 18.16 - LAJES

A numeração das lajes será feita, tanto quanto possível a começar do canto esquerdo superior do desenho, caminhando para a direita, sempre em linhas sucessivas, de modo a facilitar a localização de cada painel da laje. Em cada laje deverá ser indicado o seu nível, através de convenção adequada, relativamente aos demais níveis do projeto. Deve ser adotada a convenção que permita visualizar com facilidade as diferenças de níveis. As lajes ou partes de lajes rebaixadas poderão ser hachuradas de modo a destacar planos diferentes. As espessuras das lajes serão obrigatoriamente indicadas, em cada laje ou em nota a parte. Deve constar nos desenhos de forma a composição de cargas adotadas nas diversas lajes do projeto.

13.1.2.





### 18.17 - VIGAS

A numeração das vigas será feita para as dispostas horizontalmente no desenho, partindo-se do canto superior esquerdo e prosseguindo-se em alinhamentos sucessivos, até atingir o canto inferior direito, para as vigas dispostas verticalmente partindo-se do canto inferior esquerdo, por fileiras sucessivas, até atingir o canto superior direito. Convencionou-se considerar como dispostas horizontalmente no desenho, as vigas cuja inclinação com a horizontal variam de 0 a 45º, inclusive. Cada vão das vigas contínuas será designado pelo número comum à viga, seguido de uma letra minúscula, dentro do mesmo vão; quando necessário, indicar-se-á a variação de seção por meio de índices. Junto da designação de cada viga, deverão ser indicadas as dimensões largura x altura.


### 18.18 - PILARES E TIRANTES

A numeração dos pilares e tirantes será feita tanto quanto possível, partindo do canto superior esquerdo do desenho para a direita, em linhas sucessivas. As dimensões poderão ser simplesmente inscritas ao lado de cada pilar. Variações nas seções de pilares devem ser mostradas em plantas e cortes.

### 18.19 - ABERTURAS (BLOCK-OUTS)

As aberturas necessárias à passagem de tubulações principais de instalações hidráulicas, elétricas, mecânicas e outras, deverão ser convenientemente definidas nas plantas e elevações, com indicação de sua orientação e dimensões. Inclusive se serão fechadas ou não, dando detalhes de como executar. Para passagens de tubulações com diâmetros superiores a 100 mm, deve ser previsto uma abertura na peça estrutural de forma quadrada ou retangular, com dimensões mínimas de 20cm para cada lado a partir da circunferência da tubulação passante. Nesta abertura devem ser previstas as armaduras adicionais para concretagem posterior junto com a tubulação já posicionada. As escalas dos detalhes devem ser compatíveis com a complexidade dos mesmos.

Prescrições para elaboração e Apresentação de Projetos Estruturais (Sanepar).

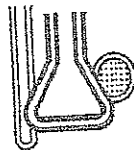


19.0 - ANEXOS





**LAUDO DE ANÁLISE DE ÁGUA**



BIO ANÁLISE PASCOAL  
PASCOAL & PASCOAL S/SIRELI  
RUA DR. JOSÉ LOURENÇO, 980 - ALDEOTA / FORTALEZA - CE  
FONE: (85) 3264-4748 / (85) 3244-7846 / 9982-8271  
CEP: 60115-280 CNPJ: 00.940.139/0001-15  
e-mail - biopascoal@yahoo.com.br - www.bioanalisepascoal.com.br



**ANÁLISE MICROBIOLÓGICA DA ÁGUA**

NUMERO DA AMOSTRA	2	2	0	4	0	6	4	1
NOME DO SOLICITANTE: ASSOCIAÇÃO DE COOPERAÇÃO EDILSON MONTEIRO								
ENDEREÇO: Assentamento Edilson Monteiro, Zona Rural					CIDADE: Boa Viagem - CE			
LOCAL DA COLETA: Margem do açude								
MANANCIAL: Açude					NATUREZA: Bruta			
DATA DA COLETA: 25/04/2022	HORA: 16:00		CHEGADA AO LAB: 26/04/2022 - 09:42					
VOLUME: 1500 ml	RESP. PELA COLETA: O cliente							
USO A QUE SE DESTINA: Consumo humano após tratamento								
OBS: -								

**EXAMES REALIZADOS**

1) COLIMETRIA PARA COLIFORMES TOTAIS:	336,0	UFC/ 100 mL
2) COLIMETRIA PARA COL. TERMOTOLERANTES:	Ausência	UFC/ 100 mL
3) COLIMETRIA PARA E.coli	Ausência	UFC/ 100 mL
CLORO RESIDUAL mg/L		
AMOSTRA: -	TEMPERATURA°C	AMBIENTE: -
ASPECTO DA ÁGUA: Corado	TOTAL: Ausência	LIVRE: -
OBS: Presença de sólidos em suspensão	pH: 6,85	

**VALORES DE REFERÊNCIA PORTARIA 888 04/05/2021 MS**

- 1) Ausência de colônias de coliformes totais por 100 mL da amostra.
- 2) Ausência de colônias de coliformes termotolerantes por 100 mL da amostra.
- 3) Ausência de colônias de Escherichia coli por 100 mL da amostra

OBS: UFC (Unidade Formadora de Colônia)

*METODOLOGIA: Método de Análise baseado no Standard Methods for the Examination of Water and Wastewater. (Membrane Filter Technique for Members of the Coliforme Group).*

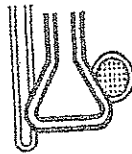
**O PRESENTE RESULTADO LIMITA-SE À AMOSTRA ANALISADA.**

**LAUDO:** A amostra analisada **CONTRARIA** o padrão microbiológico de potabilidade da água, Portaria 888 do Ministério da Saúde 04/05/2021. **IMPRÓPRIA** para consumo humano no estado in natura. Para consumo humano a água deverá ser filtrada e desinfetada. Após as providências repetir a análise microbiológica após tratamento.

DATA: 28/04/2022

RESP. TÉCNICO:

*Messina*  
Juari Oliveira Pascoal  
Farm. Bioq. Sanitarista  
CRFCE-995



BIO ANÁLISE PASCOAL  
PASCOAL & PASCOAL S/SIRELI  
RUA DR. JOSÉ LOURENÇO, 980 - ALDEOTA / FORTALEZA - CE  
FONE: (85) 3264-4748 / (85) 3244-7846 / 9982-8271  
CEP: 60115-280 CNPJ: 00.940.139/0001-15  
e-mail - biopascoal@yahoo.com.br - www.bioanalisepascoal.com.br

**ANÁLISE FÍSICO - QUÍMICA E ORGANOLEPTICA DA ÁGUA**

NUMERO DA AMOSTRA	2	2	0	4	0	2	9	4	
NOME DO SOLICITANTE:	ASSOCIAÇÃO DE COOPERAÇÃO EDILSON MONTEIRO						CIDADE: Boa Viagem - CE		
ENDEREÇO:	Assentamento Edilson Monteiro, Zona Rural								
LOCAL DA COLETA:	Margem do açude			NATUREZA: Bruta					
MANANCIAL:	Açude			CHEGADA AO LAB: 26/04/2022 - 09:42					
DATA DA COLETA:	25/04/2022			HORA: 16:00		RESP. PELA COLETA: O cliente			
VOLUME:	1500 ml			USO A QUE SE DESTINA: Consumo humano após tratamento					
OBS: -									

**RESULTADO DA ANÁLISE**

TEMP °C	*COR: [*1]	SABOR: [*2]	*ODOR: [*2]	ASPECTO:
AMOSTRA: -	62.0	NO	De vegetal	Corado
AMBIENTE: -				
PARAMETROS ANALISADOS		VALORES DETERMINADOS	VALORES DE REF. Portaria 888 MS VMP [*3] UNIDADE	
ALC. EM BICARBONATOS		113,85	-	mg CaCO <sub>3</sub> /L
ALC. CARBONATOS		0,00	-	mg CaCO <sub>3</sub> /L
ALC. HIDRÓXIDOS		0,00	-	mg CaCO <sub>3</sub> /L
ALCALINIDADE TOTAL		113,85	-	mg Ca <sup>2+</sup> /L
CÁLCIO		24,29	-	mg Cl <sup>-</sup> /L
CLORETOS		34,56	250	mS/cm
COND. ELÉTRICA		0,336	-	mg CO <sub>2</sub> /L
CO <sub>2</sub> LIVRE		38,0	-	mg CaCO <sub>3</sub> /L
DUREZA DE CÁLCIO		59,99	-	mg CaCO <sub>3</sub> /L
DUREZA DE MAGNÉSIO		13,17	-	mg CaCO <sub>3</sub> /L
DUREZA TOTAL		73,16	300	mg Fe/L
*FERRO TOTAL		0,61	0,3	mg F/L
FLUORETOS		0,22	1,5	mg Mg <sup>2+</sup> /L
MAGNÉSIO		3,20	-	mg N-NO <sub>3</sub> /L
NITRATOS		0,94	10,0	mg N-NO <sub>2</sub> /L
NITRITOS		<0,01	1,0	mg O <sub>2</sub> /L
OXIGÊNIO DISSOLVIDO		5,41	-	Recomendado
pH		6,85	6,0 a 9,5	mg K/L
POTÁSSIO		1,0	-	mg Cl <sub>2</sub> /L
RESIDUAL DE CLORO		Ausência	0,2 a 2,0	mg Na <sup>+</sup> /L
SÓDIO		33,0	200	mg/L
SÓLIDOS DISSOLVIDOS		218,40	500	%
SALINIDADE		0,02	0,05	UNT [*4]
*TURBIDEZ		7,89	5,0	

[\*1] UH - Unidade da escala de Hazen (Platina Cobalto) VMP: 15,0 UH. [\*2] NO - Não Objetável  
[\*3] VMP - Valor Máximo Permissível pela Legislação [\*4] UNT - Unidade Nefelométrica de Turbidez


O PRESENTE RESULTADO LIMITA-SE A AMOSTRA ANALISADA.  
METODOLOGIA: Método de análise baseado no Standard Methods for the Examination of Water and Wastewater. 23 the Edition 2017

LAUDO: Os parâmetros analisados precedidos de asterisco (\*) CONTRARIAM o padrão físico-químico de potabilidade da água Portaria 888 do Ministério da Saúde 04/05/2021. Cor, ferro e turbidez são controláveis por filtração.


DATA: 28/04/2022

RESP. TÉCNICO:

Juári Oliveira Pascoal  
Farm. Biog. S. Registrada  
CRFCE - 905

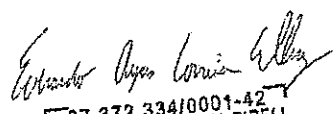


**RELATÓRIO DE SONDAAGEM**

	RELATÓRIO Nº EE-220425		FOLHA: 1 de 24	
	REQUERENTE: MUNICIPIO DE BOA VIAGEM			DATA: 25/04/2022
	OBRA: TRECHO DE ADUTORA NA ZONA RURAL DE BOA VIAGEM -CE			REV.: 0
	AREA: POVOADO DO ASSENTAMENTO EDILSON MONTEIRO - BOA VIAGEM-CE			
TITULO: CARACTERIZAÇÃO DE SOLO				
Nº DO CONTRATO: EE-220425		RESPONSÁVEL TÉCNICO: EVERARDO AYRES CORREIA ELLERY RNP nº 02576793320		


**ÍNDICE DE REVISÕES**  
DESCRIÇÃO E/OU FOLHAS ATINGIDAS

REV.	DESCRIÇÃO E/OU FOLHAS ATINGIDAS







  
 27.372.334/0001-42  
 ELLERY ENGENHARIA EIRELI  
 RUARAIMIRO FERREIRA FAÇANHA, 103 C/35  
 LAGOA REDONDA CEP: 60.831-510  
 Fortaleza - Ceará

	REV. 0	REV. A	REV. B	REV. C	REV. D	REV. E	REV. F
DATA	25/04/22						
PROJETO							
EXECUÇÃO							
VERIFICAÇÃO							
APROVAÇÃO							

MISSÃO DE LICITAÇÃO  
Els. 1187

	RELATÓRIO Nº 210814	FOLHA: 2 de 28
	REQUERENTE: MUNICÍPIO DE BOA VIAGEM	DATA: 25/04/2022
	OBRA: TRECHO DE ADUTORA NA ZONA RURAL DE BOA VIAGEM - CE	REV: 0
	AREA: POVOADO DO ASSENTAMENTO EDILSON MONTEIRO - BOA VIAGEM-CE	
TÍTULO: CARACTERIZAÇÃO DE SOLO		

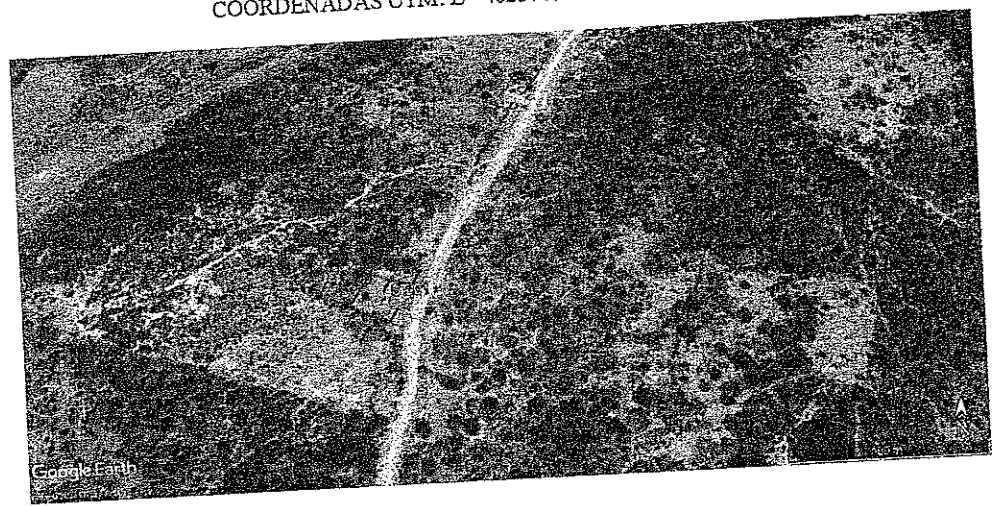
**1. PERFIL INDIVIDUAL DA SONDAGEM: ST-001**

Nº DE AMOSTRAS	PROF. DA CAMADA (m)	CLASSIFICAÇÃO DO MATERIAL	PERFIL GRÁFICO	NÍVEL DE ÁGUA	MUDANÇA DA CAMADA
1	0,00	IMPENETRÁVEL AO TRADO, ALTERAÇÃO ROCHOSA			
LEGENDA: SILTE:  PEDREGULHO:  MATÉRIA ORGÂNICA:  AREIA:  ARGILA: 			NÍVEL D'ÁGUA(m)  O nível de água não foi encontrado na data do ensaio.		


OBS: CATEGORIA DO MATERIAL ANALISADO: MATERIAL DE 3ª CATEGORIA (100%)

**1.1 CROQUI DE LOCALIZAÇÃO**


COORDENADAS UTM: E= 402578.00 N= 9441218.00




COISSA LICITAÇÃO  
FIS 1188  
Rubrica

	RELATÓRIO	Nº	210814
	REQUERENTE:	MUNICÍPIO DE BOA VIAGEM	
	OBRA:	TRECHO DE ADUTORA NA ZONA RURAL DE BOA VIAGEM -CE	
	ÁREA:	POVOADO DO ASSENTAMENTO EDILSON MONTEIRO - BOA VIAGEM-CE	
	TÍTULO:	CARACTERIZAÇÃO DE SOLO	
		FOLHA:	3 de 24
		DATA:	25/04/2022
		REV:	0







**1.2 REGISTRO FOTOGRÁFICO**



MISSÃO DE LICITAÇÃO  
N.º 1187  
Rubrica

	RELATÓRIO	Nº 210814	FOLHA: 4 de 24
	REQUERENTE:	MUNICÍPIO DE BOA VIAGEM	
	OBRA:	TRECHO DE ADUTORA NA ZONA RURAL DE BOA VIAGEM -CE	DATA: 25/04/2022
	AREA:	POVOADO DO ASSENTAMENTO EDILSON MONTEIRO - BOA VIAGEM-CE	REV: 0
TÍTULO: CARACTERIZAÇÃO DE SOLO			


**2. PERFIL INDIVIDUAL DA SONDAGEM: ST-002**

Nº DE AMOSTRAS	PROF. DA CAMADA (m)	CLASSIFICAÇÃO DO MATERIAL	PERFIL GRÁFICO	NÍVEL DE ÁGUA	MUDANÇA DA CAMADA
1	0,60	Argila siltosa arenosa, de cor vermelha, muito compacto.			
<b>LEGENDA:</b> SILTE:  PEDREGULHO:  MATÉRIA ORGÂNICA:  AREIA:  ARGILA: 			NÍVEL D'ÁGUA(m)  O nível de água não foi encontrado na data do ensaio.		


OBS: CATEGORIA DO MATERIAL ANALISADO: MATERIAL DE 1ª CATEGORIA (60%) E MATERIAL DE 3ª CATEGORIA (40%)

**2.1 CROQUI DE LOCALIZAÇÃO**

COORDENADAS UTM: E= 402838,00 N= 9441527,00



MISSÃO DE LICITAÇÃO  
Fis. 390  
Rubrica


	RELATÓRIO	Nº	210814	FOLHA:	5 de 24	
	REQUERENTE:	MUNICÍPIO DE BOA VIAGEM			DATA:	25/04/2022
	OBRA:	TRECHO DE ADUTORA NA ZONA RURAL DE BOA VIAGEM -CE			REV:	0
	ÁREA:	POVOADO DO ASSENTAMENTO EDILSON MONTEIRO - BOA VIAGEM-CE				
	TÍTULO:	CARACTERIZAÇÃO DE SOLO				

**2.2 REGISTRO FOTOGRÁFICO**










MISSOICIAÇÃO  
03  
Fis. 1191  
Rubrica

	RELATÓRIO	Nº	210814
	REQUERENTE:	MUNICIPIO DE BOA VIAGEM	
	OBRA:	TRECHO DE ADUTORA NA ZONA RURAL DE BOA VIAGEM -CE	FOLHA: 6 de 24
	DATA:	25/04/2022	
	AREA:	POVOADO DO ASSENTAMENTO EDILSON MONTEIRO - BOA VIAGEM-CE	REV: 0
TITULO:	CARACTERIZAÇÃO DE SOLO		


**3. PERFIL INDIVIDUAL DA SONDAGEM: ST-003**

Nº DE AMOSTRAS	PROF. DA CAMADA (m)	CLASSIFICAÇÃO DO MATERIAL	PERFIL GRÁFICO	NÍVEL DE ÁGUA	MUDANÇA DA CAMADA
1	0,30	Argila siltosa arenosa, de cor vermelha, muito compacto.			
LEGENDA: SILTE:  PEDREGULHO:  MATÉRIA ORGÂNICA: c AREIA:  ARGILA: 			NÍVEL D'ÁGUA(m)  O nível de água não foi encontrado na data do ensaio.		

OBS: CATEGORIA DO MATERIAL ANALISADO: MATERIAL DE 1ª CATEGORIA (30%), MATERIAL DE 2ª CATEGORIA (20%) E MATERIAL DE 3ª CATEGORIA (50%)


**3.1 CROQUI DE LOCALIZAÇÃO**

COORDENADAS UTM: E= 402767,00 N=9441736,00






MISSÃO DE LICITAÇÃO Nº 1192  
Rubrica

	RELATÓRIO Nº 210814	FOLHA: 7 de 24
	REQUERENTE: MUNICIPIO DE BOA VIAGEM	DATA: 25/04/2022
	OBRA: TRECHO DE ADUTORA NA ZONA RURAL DE BOA VIAGEM -CE	REV: 0
	ÁREA: POVOADO DO ASSENTAMENTO EDILSON MONTEIRO - BOA VIAGEM-CE	
TÍTULO: CARACTERIZAÇÃO DE SOLO		






**3.2 REGISTRO FOTOGRÁFICO**



MISSÃO DE LICITAÇÃO  
Fls. 119  
0  
Rubrica

	RELATÓRIO	Nº	210814
	REQUERENTE:	MUNICÍPIO DE BOA VIAGEM	
	OBRA:	TRECHO DE ADUTORA NA ZONA RURAL DE BOA VIAGEM -CE	
	ÁREA:	POVOADO DO ASSENTAMENTO EDILSON MONTEIRO - BOA VIAGEM-CE	
	TÍTULO:	CARACTERIZAÇÃO DE SOLO	

**4. PERFIL INDIVIDUAL DA SONDAGEM: ST-004**

Nº DE AMOSTRAS	PROF. DA CAMADA (m)	CLASSIFICAÇÃO DO MATERIAL	PERFIL GRÁFICO	NÍVEL DE ÁGUA	MUDANÇA DA CAMADA
1	0,00	IMPENETRÁVEL AO TRADO, ALTERAÇÃO ROCHOSA.			
LEGENDA: SILTE:   PEDREGULHO:  MATÉRIA ORGÂNICA: c  AREIA:   ARGILA: 			NÍVEL D'ÁGUA(m)   O nível de água não foi encontrado na data do ensaio.		

OBS: CATEGORIA DO MATERIAL ANALISADO: MATERIAL DE 2ª CATEGORIA (25%) E MATERIAL DE 3ª CATEGORIA (75%)


**4.1 CROQUI DE LOCALIZAÇÃO**

COORDENADAS UTM: E= 403034,00 N=9441895,00



*[Handwritten signature]*


MISSÃO DE LICITAÇÃO  
Fis. 1194  
9  
Subscrição

	RELATÓRIO	Nº	210814
	REQUERENTE:	MUNICÍPIO DE BOA VIAGEM	
	OBRA:	TRECHO DE ADUTORA NA ZONA RURAL DE BOA VIAGEM -CE	FOLHA: 9 de 24
	AREA:	POVOADO DO ASSENTAMENTO EDILSON MONTEIRO - BOA VIAGEM-CE	DATA: 25/04/2022
	TÍTULO:	CARACTERIZAÇÃO DE SOLO	REV.: 0







**4.2 REGISTRO FOTOGRÁFICO**



MISSÃO DE LICITAÇÃO  
Fis. 1195  
Rubrica

	RELATÓRIO Nº 210814	FOLHA: 10 de 24
	REQUERENTE: MUNICIPIO DE BOA VIAGEM	DATA: 25/04/2022
	OBRA: TRECHO DE ADUTORA NA ZONA RURAL DE BOA VIAGEM -CE	REV.: 0
	AREA: POVOADO DO ASSENTAMENTO EDILSON MONTEIRO - BOA VIAGEM-CE	
TITULO: CARACTERIZAÇÃO DE SOLO		


**5. PERFIL INDIVIDUAL DA SONDAGEM: ST-005**

Nº DE AMOSTRAS	PROF. DA CAMADA (m)	CLASSIFICAÇÃO DO MATERIAL	PERFIL GRÁFICO	NÍVEL DE ÁGUA	MUDANÇA DA CAMADA
1	0,70	Argila siltosa arenosa, de cor marrom, muito compacto.			
LEGENDA: SILTE:   PEDREGULHO:  MATÉRIA ORGÂNICA:   AREIA:   ARGILA: 			NÍVEL D'ÁGUA(m)  O nível de água não foi encontrado na data do ensaio.		


OBS: CATEGORIA DO MATERIAL ANALISADO: MATERIAL DE 1ª CATEGORIA (70%) E MATERIAL DE 3ª CATEGORIA (30%)

**5.1 CROQUI DE LOCALIZAÇÃO**


COORDENADAS UTM: E= 402622,00 N= 9441753,00




MISSÃO DE LICITAÇÃO  
Fs. 1196  
Rubrica

	RELATÓRIO	Nº 210814	FOLHA: 11 de 24
	REQUERENTE:	MUNICIPIO DE BOA VIAGEM	
	OBRA:	TRECHO DE ADUTORA NA ZONA RURAL DE BOA VIAGEM -CE	DATA: 25/04/2022
	AREA:	POVOADO DO ASSENTAMENTO EDILSON MONTEIRO - BOA VIAGEM-CE	REV: 0
TITULO:		CARACTERIZAÇÃO DE SOLO	







5.2 REGISTRO FOTOGRÁFICO



MISSÃO DE LICITAÇÃO  
Fls. 1197  
Kubrica

	RELATÓRIO Nº 210814	FOLHA: 12 de 24
	REQUERENTE: MUNICIPIO DE BOA VIAGEM	DATA: 25/04/2022
	OBRA: TRECHO DE ADUTORA NA ZONA RURAL DE BOA VIAGEM -CE	REV: 0
	AREA: POVOADO DO ASSENTAMENTO EDILSON MONTEIRO - BOA VIAGEM-CE	
	TITULO: CARACTERIZAÇÃO DE SOLO	


**6. PERFIL INDIVIDUAL DA SONDAGEM: ST-006**

Nº DE AMOSTRAS	PROF. DA CAMADA (m)	CLASSIFICAÇÃO DO MATERIAL	PERFIL GRÁFICO	NÍVEL DE ÁGUA	MUDANÇA DA CAMADA
1	1,00	Argila siltsosa arenosa, de cor vermelha, muito compacto.			
<b>LEGENDA:</b> SILTE:  PEDREGULHO:  MATÉRIA ORGÂNICA:  AREIA:  ARGILA: 			NÍVEL D'ÁGUA(m)  O nível de água não foi encontrado na data do ensaio.		


OBS: CATEGORIA DO MATERIAL ANALISADO: MATERIAL DE 1ª CATEGORIA (100%)

**6.1 CROQUI DE LOCALIZAÇÃO**

COORDENADAS UTM: E 402333,00 N 9441724,00






	RELATÓRIO Nº 210814	FOLHA: 13 de 24
	REQUERENTE: MUNICIPIO DE BOA VIAGEM	DATA: 25/04/2022
	OBRA: TRECHO DE ADUTORA NA ZONA RURAL DE BOA VIAGEM -CE	REV: 0
	AREA: POVOADO DO ASSENTAMENTO EDILSON MONTEIRO - BOA VIAGEM-CE	
TITULO: CARACTERIZAÇÃO DE SOLO		

MISSÃO DE LICITAÇÃO  
Ps. 1198  
Kubrica


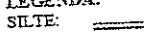




**6.2 REGISTRO FOTOGRÁFICO**



MISSÃO DE LICITAÇÃO  
Fls. 1199  
Rubrica

	RELATÓRIO Nº 210814	FOLHA: 14 de 23
	REQUERENTE: MUNICIPIO DE BOA VIAGEM	DATA: 25/04/2022
	OBRA: TRECHO DE ADUTORA NA ZONA RURAL DE BOA VIAGEM -CE	REV: 0
	AREA: POVOADO DO ASSENTAMENTO EDILSON MONTEIRO - BOA VIAGEM-CE	
	TITULO: CARACTERIZAÇÃO DE SOLO	


**7. PERFIL INDIVIDUAL DA SONDAGEM: ST-007**

Nº DE AMOSTRAS	PROF. DA CAMADA (m)	CLASSIFICAÇÃO DO MATERIAL	PERFIL GRÁFICO	NÍVEL DE ÁGUA	MUDANÇA DA CAMADA
1	0,40	Argila siltosa arenosa, de cor vermelha, muito compacto.			
<b>LEGENDA:</b> SILTE:  PEDREGULHO:  MATÉRIA ORGÂNICA:  AREIA:  ARGILA: 			NÍVEL D'ÁGUA(m)  O nível de água não foi encontrado na data de ensaio.		


OBS: CATEGORIA DO MATERIAL ANALISADO: MATERIAL DE 1ª CATEGORIA (40%), MATERIAL DE 2ª CATEGORIA (15%) E 3ª CATEGORIA (45%)

**7.1 CROQUI DE LOCALIZAÇÃO**

COORDENADAS UTM: E 402481,00 N 9441934,00









	RELATÓRIO	IP	210814
	REQUERENTE	MUNICÍPIO DE BOA VIAGEM	
	OBRA:	TRECHO DE ADUTORA NA ZONA RURAL DE BOA VIAGEM -CE	
	ÁREA:	POVOADO DO ASSENTAMENTO EDILSON MONTEIRO - BOA VIAGEM-CE	
	TÍTULO:	CARACTERIZAÇÃO DE SOLO	
		FOLHA:	15 de 24
		DATA:	25/04/2022
		REV.:	0

**7.2 REGISTRO FOTOGRÁFICO**





	RELATÓRIO Nº 210814	FOLHA: 16 de 23	FIS. 172
	REQUERENTE: MUNICIPIO DE BOA VIAGEM	DATA: 25/04/2022	Elaborada
	OBRA: TRECHO DE ADUTORA NA ZONA RURAL DE BOA VIAGEM -CE	REV: 0	
	AREA: POVOADO DO ASSENTAMENTO EDILSON MONTEIRO - BOA VIAGEM-CE		
TITULO: CARACTERIZAÇÃO DE SOLO			

**8. PERFIL INDIVIDUAL DA SONDAGEM: ST-008**


Nº DE AMOSTRAS	PROF. DA CAMADA (m)	CLASSIFICAÇÃO DO MATERIAL	PERFIL GRÁFICO	NÍVEL DE ÁGUA	MUDANÇA DA CAMADA
1	0,60	Argila, siltosa, arenosa, de cor vermelha, muito compacto.			
<b>LEGENDA:</b> SILTE: PEDREGULHO: MATÉRIA ORGÂNICA: AREIA: ARGILA:			NÍVEL D'ÁGUA(m)  O nível de água não foi encontrado na data do ensaio.		

OBS: CATEGORIA DO MATERIAL ANALISADO: MATERIAL DE 1ª CATEGORIA (60%) E 3ª CATEGORIA (40%)

**8.1 CROQUI DE LOCALIZAÇÃO**

COORDENADAS UTM: E= 402283,00 N= 9442131,00




	RELATÓRIO Nº 210814	FOLHA: 17 de 23
	REQUERENTE: MUNICÍPIO DE BOA VIAGEM	DATA: 25/04/2022
	OBRA: TRECHO DE ADUTORA NA ZONA RURAL DE BOA VIAGEM -CE	REV: 0
	ÁREA: POVOADO DO ASSENTAMENTO EDILSON MONTEIRO - BOA VIAGEM-CE	Rubrica
TÍTULO: CARACTERIZAÇÃO DE SOLO		

MISSÃO DE LICITAÇÃO  
Fls. 1702

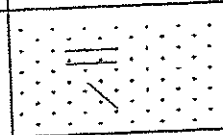




**8.2 REGISTRO FOTOGRÁFICO**



MISSÃO DE LICITAÇÃO  
Fil. 1222  
0  
Rubrica

	RELATÓRIO Nº 210814	FOLHA: 18 de 24
	REQUERENTE: MUNICÍPIO DE BOA VIAGEM	DATA: 25/04/2022
	OBRA: TRECHO DE ADUTORA NA ZONA RURAL DE BOA VIAGEM -CE	REV: 0
	ÁREA: POVOADO DO ASSENTAMENTO EDILSON MONTEIRO - BOA VIAGEM-CE	
	TÍTULO: CARACTERIZAÇÃO DE SOLO	

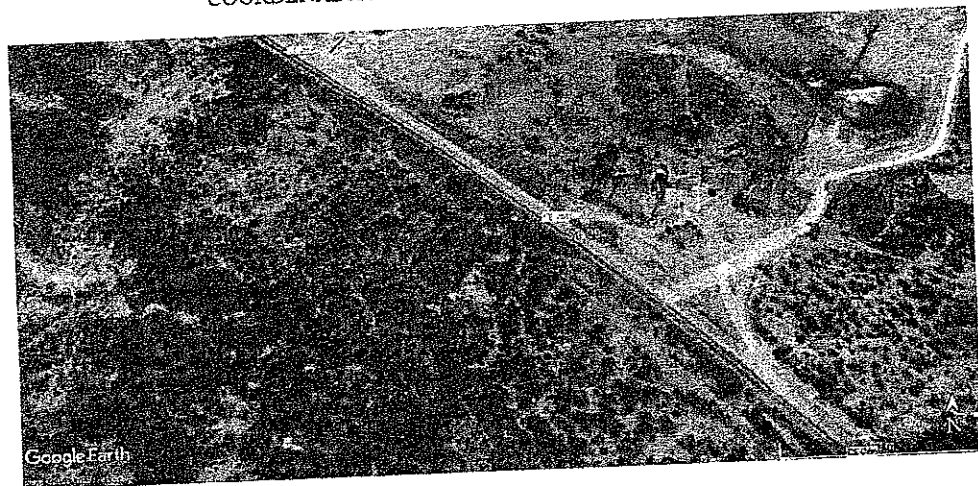
**9. PERFIL INDIVIDUAL DA SONDAGEM: ST-009**

Nº DE AMOSTRAS	PROF. DA CAMADA (m)	CLASSIFICAÇÃO DO MATERIAL	PERFIL GRÁFICO	NÍVEL DE ÁGUA	MUDANÇA DA CAMADA
1	0,55	Argila silteosa arenosa, de cor vermelha, muito compacto.			
LEGENDA: SILTE:  PEDREGULHO:  MATÉRIA ORGÂNICA: c AREIA:  ARGILA: 			NÍVEL D'ÁGUA(m)  O nível de água não foi encontrado na data do ensaio.		


OBS: CATEGORIA DO MATERIAL ANALISADO: MATERIAL DE 1ª CATEGORIA (55%) E 2ª CATEGORIA (45%)

**9.1 CROQUI DE LOCALIZAÇÃO**

COORDENADAS UTM: E= 402098,00 N= 9442313,00




MISSÃO DE LICITAÇÃO  
Fls. 1204  
9  
Rubrica

	RELATÓRIO	Nº	210814
	REQUERENTE	MUNICÍPIO DE BOA VIAGEM	
	OBRA:	TRECHO DE ADUTORA NA ZONA RURAL DE BOA VIAGEM - CE	
	AREA:	POVOADO DO ASSENTAMENTO EDILSON MONTEIRO - BOA VIAGEM-CE	
	TÍTULO:	CARACTERIZAÇÃO DE SOLO	
		FOLHA:	19 de 240
		DATA:	25/04/2022
		REV:	0







**9.2 REGISTRO FOTOGRÁFICO**



MISSÃO  
Licitação  
Fls. 129  
Rubrica

	RELATÓRIO	Nº	210814
	REQUERENTE	MUNICIPIO DE BOA VIAGEM	
	OBRA:	TRECHO DE ADUTORA NA ZONA RURAL DE BOA VIAGEM -CE	FOLHA: 20 de 24
	AREA:	POVOADO DO ASSENTAMENTO EDILSON MONTEIRO - BOA VIAGEM-CE	DATA: 25/04/2022
	TITULO:	CARACTERIZAÇÃO DE SOLO	


**10. PERFIL INDIVIDUAL DA SONDAGEM: ST-010**

Nº DE AMOSTRAS	PROF. DA CAMADA (m)	CLASSIFICAÇÃO DO MATERIAL	PERFIL GRÁFICO	NÍVEL DE ÁGUA	MUDANÇA DA CAMADA
1	0,70	Argila siltosa arenosa, de cor vermelha, muito compacto.			
LEGENDA: SILTE:  PEDREGULHO:  MATÉRIA ORGÂNICA:  AREIA:  ARGILA: 			NÍVEL D'ÁGUA(m)  O nível de água não foi encontrado na data do ensaio.		

OBS: CATEGORIA DO MATERIAL ANALISADO: MATERIAL DE 1ª CATEGORIA (70%) E 2ª CATEGORIA (30%)


**10.1 CROQUI DE LOCALIZAÇÃO**

COORDENADAS UTM: E= 401885,00 N= 9442446,00



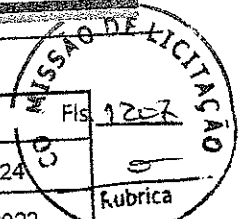


MISSÃO LICITAÇÃO  
Fs. 1206  
Rubrica

	RELATÓRIO Nº 210814	FOLHA: 21 de 24
	REQUERENTE: MUNICIPIO DE BOA VIAGEM	DATA: 25/04/2022
	OBRA: TRECHO DE ADUTORA NA ZONA RURAL DE BOA VIAGEM -CE	REV: 0
	AREA: POVOADO DO ASSENTAMENTO EDILSON MONTEIRO - BOA VIAGEM-CE	
TITULO: CARACTERIZAÇÃO DE SOLO		

**10.2 REGISTRO FOTOGRÁFICO**





	RELATÓRIO Nº 210814	FOLHA: 22 de 24
	REQUERENTE: MUNICIPIO DE BOA VIAGEM	DATA: 25/04/2022
	OBRA: TRECHO DE ADUTORA NA ZONA RURAL DE BOA VIAGEM -CE	REV: 0
	ÁREA: POVOADO DO ASSENTAMENTO EDILSON MONTEIRO - BOA VIAGEM-CE	
TÍTULO: CARACTERIZAÇÃO DE SOLO		


**11. PERFIL INDIVIDUAL DA SONDAGEM: ST-011**

Nº DE AMOSTRAS	PROF. DA CAMADA (m)	CLASSIFICAÇÃO DO MATERIAL	PERFIL GRÁFICO	NÍVEL DE ÁGUA	MUDANÇA DA CAMADA
1	1,00	Argila siltosa arenosa, de cor vermelha, muito compacto.			
<b>LEGENDA:</b> SILTE: PEDREGULHO: MATÉRIA ORGÂNICA: AREIA: ARGILA:			NÍVEL D'ÁGUA(m)  O nível de água não foi encontrado na data do ensaio.		


OBS: CATEGORIA DO MATERIAL ANALISADO: MATERIAL DE 1ª CATEGORIA (100%)

**11.1 CROQUI DE LOCALIZAÇÃO**


COORDENADAS UTM: E 401 712,00 N 9442632,00






	RELATÓRIO Nº 210814	FOLHA: 23 de 24	MISSÃO DE LICITAÇÃO Fls. 1208 Rubrica
	REQUERENTE: MUNICIPIO DE BOA VIAGEM	DATA: 25/04/2022	
	OBRA: TRECHO DE ADUTORA NA ZONA RURAL DE BOA VIAGEM -CE	REV.: 0	
	ÁREA: POVOADO DO ASSENTAMENTO EDILSON MONTEIRO - BOA VIAGEM-CE		
TÍTULO: CARACTERIZAÇÃO DE SOLO			

11.2 REGISTRO FOTOGRÁFICO



MISSÃO DE LICITAÇÃO  
Fls. 1289  
03  
0  
Rubrica

	RELATÓRIO	Nº	210814
	REQUERENTE:	MUNICÍPIO DE BOA VIAGEM	
	OBRA:	TRECHO DE ADUTORA NA ZONA RURAL DE BOA VIAGEM -CE	FOLHA: 24 de 24
	DATA:	25/04/2022	03
AREA:	POVOADO DO ASSENTAMENTO EDILSON MONTEIRO - BOA VIAGEM-CE	REV:	0
TÍTULO:	CARACTERIZAÇÃO DE SOLO		

CATEGORIA MÉDIA DE SOLOS DOS FUROS ENSAIADOS (%)	
MATERIAL DE 1ª CATEGORIA	62%
MATERIAL DE 2ª CATEGORIA	10%
MATERIAL DE 3ª CATEGORIA	28%

*Edson Aguiar Correia Albuquerque*

27.372.334/0001-42  
ELLERY ENGENHARIA EIRELI  
RUA RAMIRO FERREIRA FAÇANHA, 100 C/35  
LAGOA REDONDA CEP: 60.831-610  
Fortaleza - Ceará




Termo de Responsabilidade Técnica - TRT  
Lei nº 13.639, de 26 de MARÇO de 2018

**CRT 02**

TRT OBRA / SERVIÇO  
Nº CFT2201785913

Conselho Regional dos Técnicos Industriais 02



**1. Responsável Técnico**  
EVERARDO AYRES CORREIA ELLERY  
Título profissional: TÉCNICO EM AGRIMENSURA, TÉCNICO EM MEIO AMBIENTE RNP: 02576793320

**2. Contratante**  
Contratante: Município de Boa Viagem  
SEM DEFINIÇÃO PC Monsenhor José Cândido  
Complemento: Baíro: Centro  
Cidade: BOA VIAGEM UF: CE CEP: 63870000  
País: Brasil  
Telefone: Email:  
Contrato: Não especificado Celebrado em:  
Valor: R\$ 3.600,00 Tipo de contratante: PESSOA JURIDICA DE DIREITO PUBLICO  
Ação Institucional: NENHUM

**3. Dados da Obra/Serviço**  
Proprietário: Município de Boa Viagem  
POVOADO Assentamento Edilson Monteiro e Poço Grande  
Complemento: Baíro: ZONA RURAL  
Cidade: BOA VIAGEM UF: CE CEP: 63870000  
Telefone: Email:  
Coordenadas Geográficas: Latitude: -4.998114 Longitude: -39.868797  
Data de início: 25/04/2022 Previsão de término: 31/06/2022  
Finalidade: SEM DEFINIÇÃO

**4. Atividade Técnica**

	Quantidade	Unidade
4 - CONSULTORIA		
15 - EXECUÇÃO > CFT -> OBRAS E SERVIÇOS - CONSTRUÇÃO CIVIL -> GEOTECNIA -> #3082 - ENSAIO DE SOLOS	1,000	un

Após a conclusão das atividades técnicas o profissional deverá proceder a baixa deste TRT

**5. Observações**  
ENSAIOS PARA FINS DE CARACTERIZAÇÃO DE SOLOS.

**6. Declarações**

**7. Entidade de Classe**  
CRT/CFT (Valor Padrão)

**8. Assinaturas**  
Declaro serem verdadeiras as informações acima  
Local \_\_\_\_\_ de \_\_\_\_\_ de \_\_\_\_\_  
data  
Responsável Técnico: EVERARDO AYRES CORREIA ELLERY - CPF: 025.767.933-20  
Contratante: Município de Boa Viagem - CNPJ: 07.963.515/0001-36

**9. Informações**  
\* O comprovante de pagamento deverá ser apensado para comprovação de quitação

**10. Valor**  
Valor do TRT: R\$ 66,26 Pago em: 28/04/2022 Nosso Número: 8221986437

A validade deste TRT pode ser verificada em: <https://corporativo.sincet.net.br/publico/>, com a chave: Zb9B8  
Impresso em: 29/04/2022 às 20:56:40 por: , ip: 167.16.143.41

www.cft.org.br  
Tel: 0800 016 1515

**CFT**  
Conselho Federal dos Técnicos Industriais



**OFICIO E DADOS RELATIVOS AO MANANCIAL**



Serviço Autônomo de  
Água e Esgoto - SAAE



**DECLARAÇÃO**

Declaramos para os devidos fins, que o Projeto de Sistema de Abastecimento de Água do Assentamento Edilson Monteiro, Zona Rural do município de Boa Viagem-Ceará, conforme a vazão necessária para atender a comunidade descrita a baixo e o Levantamento Planialtimétrico Cadastral em anexo:

VAZÃO NECESSÁRIA DO PROJETO		
Vazão horária=	1,12	m <sup>3</sup> /h
Vazão diária=	13,48	m <sup>3</sup> /dia
Vazão Semanal=	94,36	m <sup>3</sup> /semana
Vazão Mensal=	2830,91	m <sup>3</sup> /mês
Vazão Anual=	33970,90	m <sup>3</sup> /ano

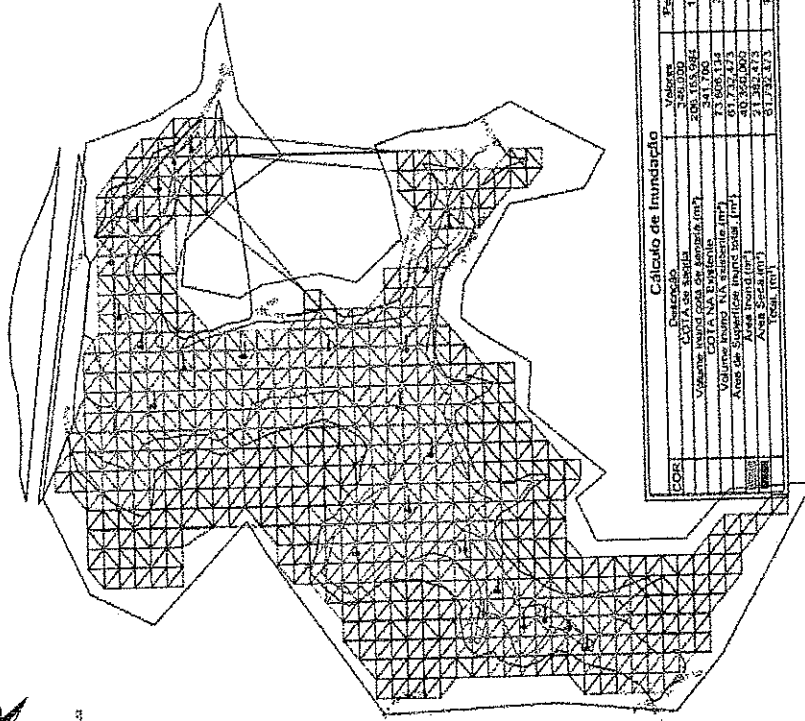
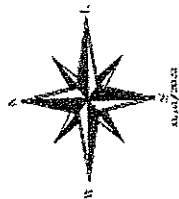
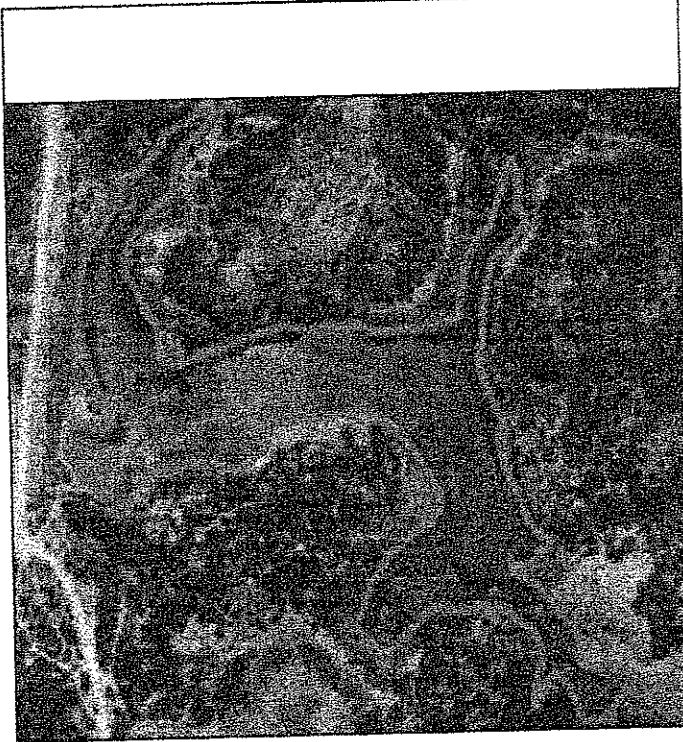
Vimos que o manancial está rigorosamente de acordo com as normas técnicas e com as disposições legais em vigor deste Município.

Por ser expressão de verdade, firmo o presente.

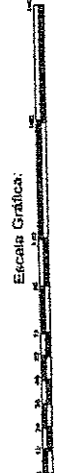
Boa Viagem-Ce, 02 de Abril de 2022.

*Raimunda Janaina Torres*  
SERVIÇO AUTÔNOMO DE ÁGUA E ESGOTO – SAAE  
RAIMUNDA JANAINA TORRES  
DIRETOR(A) EXECUTIVA  
CPF Nº 020.198.483-09

SERVIÇO AUTÔNOMO DE ÁGUA E ESGOTO DE BOA VIAGEM  
CNPJ Nº 07.639.603/0001-50  
Rua 26 de Junho, 317 - Centro  
Boa Viagem-CE - CEP: 63.870-000  
Tel.: 88 3427-1151 | E-mail: saaeboaviagem@yahoo.com.br



Cálculo de Instalação		
Quantidade	Valor	Porcentagem
1	250.000	100,00 %
2	205.155,981	100,00 %
3	241.700	35,85 %
4	61.732,473	35,85 %
5	40.261,069	
6	21.382,473	100,00 %
7	51.732,473	100,00 %
TOTAL (R\$)		



**Planilha 01**

**Levantamento Planialtimétrico Cadastral**

**Objeto:** Estudos e projetos

**Valor Total:** 000.000,000

**Valor em R\$:** 000.000,000

**Município:** Boa Viagem

**Estado:** PA Edison Monteiro


**Matrícula:**

**Estado:** CE


**Data:** Abril/2022

**Assinatura:** \_\_\_\_\_



**Responsável Técnico:** \_\_\_\_\_



**Sistema de Abastecimento de Água**  
Assentamento Edison Monteiro - Boa Viagem - CE





**RELATÓRIO FOTOGRÁFICO**




**CAPTAÇÃO ASSENTAMENTO EDILSON MONTEIRO**




COMISSÃO DE LICITAÇÃO  
RUBRICA  
1214  
9



RESERVATÓRIO ASSENTAMENTO EDILSON MONTEIRO

  
**Sistema de Abastecimento de Água**  
Assentamento Edilson Monteiro – Boa Viagem - CE



**ANOTAÇÃO DE RESPONSABILIDADE TÉCNICA**



**Anotação de Responsabilidade Técnica - ART**  
Lei nº 6.496, de 7 de dezembro de 1977

**CREA-CE**

**ART OBRA / SERVIÇO**  
Nº CE20220988253

Conselho Regional de Engenharia e Agronomia do Ceará

COMPLEMENTAR à  
CE20210825046

**1. Responsável Técnico**  
**GEORDANO DE ARAUJO PESSOA**  
 Título profissional: ENGENHEIRO CIVIL  
 RNP: 0500183610  
 Registro: 0600183610CE

**Empresa contratada: GAP CONSTRUÇÕES E PROJETOS LTDA - EPP**  
 Registro: 0000397032-CE

**2. Dados do Contrato**  
 Contratante: MUNICIPIO DE BOA VIAGEM  
 PRAÇA MONSENHOR JOSE CANDIDO  
 Complemento: Bairro: CENTRO  
 Cidade: BOA VIAGEM UF: CE CEP: 63870000  
 Contrato: 2021.04.16.005 - 01 Celebrado em: 16/07/2021  
 Valor: R\$ 670.444,72 Tipo de contratante: Pessoa Jurídica de Direito Público  
 Ação Institucional: NENHUMA - NÃO OPTANTE

**3. Dados da Obra/Serviço**  
 OUTROS ASSENTAMENTO EDILSON MONTEIRO Nº: SN  
 Complemento: Bairro: ZONA RURAL  
 Cidade: BOA VIAGEM UF: CE CEP: 63870000  
 Data de Início: 30/03/2022 Previsão de término: 31/12/2022 Coordenadas Geográficas: -5.125753, -39.730248  
 Finalidade: Infraestrutura Código: Não Especificado  
 Proprietário: MUNICIPIO DE BOA VIAGEM CPF/CNPJ: 07.963.515/0001-36


4. Atividade Técnica	Quantidade	Unidade
16 - Execução		
67 - Levantamento > TOPOGRAFIA > LEVANTAMENTOS TOPOGRÁFICOS BÁSICOS > DE LEVANTAMENTO TOPOGRÁFICO > #33.1.1.3 - PLANIALTIMÉTRICO	1,00	un
14 - Elaboração		
80 - Projeto > SANEAMENTO AMBIENTAL > SISTEMA DE ABASTECIMENTO DE ÁGUA > DE SISTEMA DE ABASTECIMENTO DE ÁGUA > #6.1.3.4 - ADUÇÃO DE ÁGUA	1,00	un
80 - Projeto > SANEAMENTO AMBIENTAL > SISTEMA DE ABASTECIMENTO DE ÁGUA > DE SISTEMA DE ABASTECIMENTO DE ÁGUA > #6.1.3.2 - ESTAÇÃO DE TRATAMENTO DE ÁGUA	1,00	un
80 - Projeto > SANEAMENTO AMBIENTAL > SISTEMA DE ABASTECIMENTO DE ÁGUA > DE SISTEMA DE ABASTECIMENTO DE ÁGUA > #6.1.3.6 - TANQUES OU RESERVATÓRIOS DE ÁGUA	1,00	un
80 - Projeto > SANEAMENTO AMBIENTAL > SISTEMA DE ABASTECIMENTO DE ÁGUA > DE SISTEMA DE ABASTECIMENTO DE ÁGUA > #6.1.3.8 - REDES DE DISTRIBUIÇÃO DE ÁGUA	1,00	un
80 - Projeto > CONSTRUÇÃO CIVIL > INSTALAÇÕES HIDROSSANITÁRIAS > #1.4.4 - DE LIGAÇÃO INDIVIDUAL DE REDE DE ÁGUA	1,00	un
80 - Projeto > ELETROTÉCNICA > INSTALAÇÕES ELÉTRICAS > DE CABLAGEM PARA INSTALAÇÕES ELÉTRICAS EM BAIXA TENSÃO > #1.10.3.2 - PARA FINS COMERCIAIS	1,00	un
35 - Elaboração de orçamento > SANEAMENTO AMBIENTAL > SISTEMA DE ABASTECIMENTO DE ÁGUA > DE SISTEMA DE ABASTECIMENTO DE ÁGUA > #6.1.3.4 - ADUÇÃO DE ÁGUA	1,00	un
35 - Elaboração de orçamento > SANEAMENTO AMBIENTAL > SISTEMA DE ABASTECIMENTO DE ÁGUA > DE SISTEMA DE ABASTECIMENTO DE ÁGUA > #6.1.3.2 - ESTAÇÃO DE TRATAMENTO DE ÁGUA	1,00	un
35 - Elaboração de orçamento > SANEAMENTO AMBIENTAL > SISTEMA DE ABASTECIMENTO DE ÁGUA > DE SISTEMA DE ABASTECIMENTO DE ÁGUA > #6.1.3.6 - TANQUES OU RESERVATÓRIOS DE ÁGUA	1,00	un
35 - Elaboração de orçamento > SANEAMENTO AMBIENTAL > SISTEMA DE ABASTECIMENTO DE ÁGUA > DE SISTEMA DE ABASTECIMENTO DE ÁGUA > #6.1.3.8 - REDES DE DISTRIBUIÇÃO DE ÁGUA	1,00	un
35 - Elaboração de orçamento > SANEAMENTO AMBIENTAL > SISTEMA DE ABASTECIMENTO DE ÁGUA > DE SISTEMA DE ABASTECIMENTO DE ÁGUA > #6.1.3.5 - INSTALAÇÕES HIDRÁULICAS EM SISTEMAS DE ABASTECIMENTO DE ÁGUA	1,00	un
35 - Elaboração de orçamento > CONSTRUÇÃO CIVIL > INSTALAÇÕES HIDROSSANITÁRIAS > #1.4.4 - DE LIGAÇÃO INDIVIDUAL DE REDE DE ÁGUA	1,00	un

A autenticidade desta ART pode ser verificada em: <https://crea-ce.sitac.com.br/pub/foaf>, com a chave: Y1W3b  
 Impresso em: 15/05/2022 às 15:41:06 por: m. 173.82.29.212

www.crea-ce.org.br | fale conosco@crea-ce.org.br | **CREA-CE**  
 Tel: (85) 3453-5800 | Fax: (85) 3453-5804 | Conselho Regional de Engenharia e Agronomia do Ceará







Anotação de Responsabilidade Técnica - ART  
Lei nº 6.496, de 7 de dezembro de 1977

**CREA-CE**

**ART OBRA / SERVIÇO**  
Nº **CE20220988253**

Conselho Regional de Engenharia e Agronomia do Ceará

COMPLEMENTAR à  
CE20210825046

35 - Elaboração de orçamento > ELETROTÉCNICA > INSTALAÇÕES ELÉTRICAS > DE CABLAGEM PARA INSTALAÇÕES ELÉTRICAS EM BAIXA TENSÃO > #11.10.3.2 - PARA FINS COMERCIAIS	1,00	un
80 - Projeto > ESTRUTURAS > ESTRUTURAS DE CONCRETO E ARGAMASSA ARMADA > #2.1.1 - DE ESTRUTURA DE CONCRETO ARMADO	1,00	un
80 - Projeto > SANEAMENTO AMBIENTAL > SISTEMA DE ABASTECIMENTO DE ÁGUA > DE SISTEMA DE ABASTECIMENTO DE ÁGUA > #6.1.3.3 - CAPTAÇÃO SUPERFICIAL DE ÁGUA	1,00	un

Após a conclusão das atividades técnicas o profissional deve proceder a baixa desta ART

**5. Observações**

ART COMPLEMENTAR A CE202200951556, REF. AO PROJETO DE SAA COM CAPTAÇÃO DE UM AÇUDE, ETA, ADUTORA, RESERVAÇÃO, REDE DE DISTRIBUIÇÃO, LIGAÇÃO PREDIAL, ORÇAMENTO, TOPOGRAFIA, PROJETO ESTRUTURAL E ELÉTRICO, ASSENTAMENTO, EDILSON MONTEIRO, BOA VIAGEM/CE.

**6. Declarações**

- Declaro que estou cumprindo as regras de acessibilidade previstas nas normas técnicas da ABNT, na legislação específica e no decreto n. 5296/2004.

**7. Entidade de Classe**

CLUBE DE ENGENHARIA DO CEARÁ (CEC)

**8. Assinaturas**

Declaro serem verdadeiras as informações acima

Local de casa de

GEORDANO DE ARAUJO PEREIRA - CPF: 879.725.903-97

MUNICÍPIO DE BOA VIAGEM - CNPJ: 07.863.515/0001-38

**9. Informações**

\* A ART é válida somente quando quitada, mediante apresentação do comprovante do pagamento ou conferência no site do Crea.

**10. Valor**

Valor da ART: R\$ 88,78 Registrada em: 19/05/2022 Valor pago: R\$ 88,78 Nosso Número: 8215404483

A autenticidade desta ART pode ser verificada em: <https://crea-ce.sites.com.br/objktol>, com a chave: Y1W3b  
Impresso em: 19/05/2022 às 15:41:08 por: m. 170.82.29.212

www.crea-ce.org.br  
Tel: (85) 3453-5800

telecrea@crea-ce.org.br  
Fax: (85) 3453-5804



**PLANTAS DE DESENHOS**





**Anotação de Responsabilidade Técnica - ART**  
 Lei nº 6.496, de 7 de dezembro de 1977

**CREA-CE DE LICITAÇÃO** ART OBRA / SERVIÇO  
 Nº CE20220961556

Conselho Regional de Engenharia e Agronomia do Ceará



COMPLEMENTAR à  
 CE20210825046

**1. Responsável Técnico**

GEORDANO DE ARAUJO PESSOA  
 Título profissional: ENGENHEIRO CIVIL

RNP: 0600183610  
 Registro: 0600183610CE

Empresa contratada: GAP CONSTRUÇÕES E PROJETOS LTDA - EPP

Registro : 0000397032-CE

**2. Dados do Contrato**

Contratante: MUNICIPIO DE BOA VIAGEM  
 PRAÇA MONSENHOR JOSE CANDIDO  
 Complemento:  
 Cidade: BOA VIAGEM

Bairro: CENTRO  
 UF: CE

CPF/CNPJ: 07.963.515/0001-36  
 Nº: 100  
 CEP: 63870000

Contrato: 2021.04.16.005 - 01      Celebrado em: 16/07/2021  
 Valor: R\$ 670.444,72      Tipo de contratante: Pessoa Jurídica de Direito Público  
 Ação Institucional: NENHUMA - NÃO OPTANTE

**3. Dados da Obra/Serviço**

OUTROS ASSENTAMENTO EDILSON MONTEIRO  
 Complemento:  
 Cidade: BOA VIAGEM  
 Data de início: 30/03/2022      Previsão de término: 31/12/2022  
 Finalidade: Infraestrutura  
 Proprietário: MUNICIPIO DE BOA VIAGEM

Bairro: ZONA RURAL  
 UF: CE

Nº: S/N  
 CEP: 63870000  
 Coordenadas Geográficas: -5.125753, -39.730248  
 Código: Não Especificado  
 CPF/CNPJ: 07.963.515/0001-36

**4. Atividade Técnica**

14 - Elaboração

80 - Projeto > SANEAMENTO AMBIENTAL > SISTEMA DE ABASTECIMENTO DE ÁGUA > DE SISTEMA DE ABASTECIMENTO DE ÁGUA > #6.1.3.8 - REDES DE DISTRIBUIÇÃO DE ÁGUA

Quantidade      Unidade  
 1,00      un

35 - Elaboração de orçamento > SANEAMENTO AMBIENTAL > SISTEMA DE ABASTECIMENTO DE ÁGUA > DE SISTEMA DE ABASTECIMENTO DE ÁGUA > #6.1.3.8 - REDES DE DISTRIBUIÇÃO DE ÁGUA

1,00      un

18 - Fiscalização

60 - Fiscalização de obra > SANEAMENTO AMBIENTAL > SISTEMA DE ABASTECIMENTO DE ÁGUA > DE SISTEMA DE ABASTECIMENTO DE ÁGUA > #6.1.3.8 - REDES DE DISTRIBUIÇÃO DE ÁGUA

Quantidade      Unidade  
 1,00      un

Após a conclusão das atividades técnicas o profissional deve proceder a baixa desta ART

**5. Observações**

REF. AO PROJETO, ORÇAMENTO E FISCALIZAÇÃO DO SISTEMA DE ABASTECIMENTO DE ÁGUA DA LOCALIDADE DE ASSENTAMENTO EDILSON MONTEIRO DO MUNICÍPIO DE BOA VIAGEM-CE.

**6. Declarações**

- Declaro que estou cumprindo as regras de acessibilidade previstas nas normas técnicas da ABNT, na legislação específica e no decreto n. 5296/2004.

**7. Entidade de Classe**

CLUBE DE ENGENHARIA DO CEARÁ (CEC)

**8. Assinaturas**

Declaro serem verdadeiras as informações acima

\_\_\_\_ de \_\_\_\_\_ de \_\_\_\_\_  
 Local                              data

*[Assinatura]*  
 GEORDANO DE ARAUJO PESSOA - CPF 879.725.903-97  
*[Assinatura]*  
 MUNICIPIO DE BOA VIAGEM - CNPJ: 07.963.515/0001-36

**9. Informações**

\* A ART é válida somente quando quitada, mediante apresentação do comprovante do pagamento ou conferência no site do Crea.

**10. Valor**

Valor da ART: R\$ 88,78      Registrada em: 30/03/2022      Valor pago: R\$ 88,78      Nosso Número: 8215264958

A autenticidade desta ART pode ser verificada em: <https://crea-ce.sitac.com.br/publico/>, com a chave: a0d89  
 Impresso em: 11/05/2022 às 15:18:38 por . Ip: 170.82.29.252






**Anotação de Responsabilidade Técnica - ART**  
**Lei nº 6.496, de 7 de dezembro de 1977**

**CREA-CE**

**ART OBRA / SERVIÇO**  
**Nº CE20220988253**

**Conselho Regional de Engenharia e Agronomia do Ceará**



**COMPLEMENTAR à**  
**CE20210825046**

**1. Responsável Técnico**  
**GEORDANO DE ARAUJO PESSOA**  
 Título profissional: **ENGENHEIRO CIVIL**  
 RNP: 0600183610  
 Registro: 0600183610CE  
 Empresa contratada: **GAP CONSTRUÇÕES E PROJETOS LTDA - EPP**  
 Registro : 0000397032-CE

**2. Dados do Contrato**  
 Contratante: **MUNICIPIO DE BOA VIAGEM**  
**PRAÇA MONSENHOR JOSE CANDIDO**  
 Complemento: Baairro: **CENTRO**  
 Cidade: **BOA VIAGEM** UF: **CE** CEP: **63870000**  
 Contrato: **2021.04.16.005 - 01** Celebrado em: **16/07/2021**  
 Valor: **R\$ 670.444,72** Tipo de contratante: **Pessoa Jurídica de Direito Público**  
 Ação Institucional: **NENHUMA - NÃO OPTANTE**

**3. Dados da Obra/Serviço**  
**OUTROS ASSENTAMENTO EDILSON MONTEIRO** Nº: **SN**  
 Complemento: Baairro: **ZONA RURAL**  
 Cidade: **BOA VIAGEM** UF: **CE** CEP: **63870000**  
 Data de Início: **30/03/2022** Previsão de término: **31/12/2022** Coordenadas Geográficas: **-5.125753, -39.730248**  
 Finalidade: **Infraestrutura** Código: **Não Especificado**  
 Proprietário: **MUNICIPIO DE BOA VIAGEM** CPF/CNPJ: **07.963.515/0001-36**

**4. Atividade Técnica**

	Quantidade	Unidade
<b>16 - Execução</b>		
67 - Levantamento > TOPOGRAFIA > LEVANTAMENTOS TOPOGRÁFICOS BÁSICOS > DE LEVANTAMENTO TOPOGRÁFICO > #33.1.1.3 - PLANIALTIMÉTRICO	1,00	un
<b>14 - Elaboração</b>		
80 - Projeto > SANEAMENTO AMBIENTAL > SISTEMA DE ABASTECIMENTO DE ÁGUA > DE SISTEMA DE ABASTECIMENTO DE ÁGUA > #6.1.3.4 - ADUÇÃO DE ÁGUA	1,00	un
80 - Projeto > SANEAMENTO AMBIENTAL > SISTEMA DE ABASTECIMENTO DE ÁGUA > DE SISTEMA DE ABASTECIMENTO DE ÁGUA > #6.1.3.2 - ESTAÇÃO DE TRATAMENTO DE ÁGUA	1,00	un
80 - Projeto > SANEAMENTO AMBIENTAL > SISTEMA DE ABASTECIMENTO DE ÁGUA > DE SISTEMA DE ABASTECIMENTO DE ÁGUA > #6.1.3.6 - TANQUES OU RESERVATÓRIOS DE ÁGUA	1,00	un
80 - Projeto > SANEAMENTO AMBIENTAL > SISTEMA DE ABASTECIMENTO DE ÁGUA > DE SISTEMA DE ABASTECIMENTO DE ÁGUA > #6.1.3.8 - REDES DE DISTRIBUIÇÃO DE ÁGUA	1,00	un
80 - Projeto > CONSTRUÇÃO CIVIL > INSTALAÇÕES HIDROSSANITÁRIAS > #1.4.4 - DE LIGAÇÃO INDIVIDUAL DE REDE DE ÁGUA	1,00	un
80 - Projeto > ELETROTÉCNICA > INSTALAÇÕES ELÉTRICAS > DE CABLAGEM PARA INSTALAÇÕES ELÉTRICAS EM BAIXA TENSÃO > #11.10.3.2 - PARA FINS COMERCIAIS	1,00	un
35 - Elaboração de orçamento > SANEAMENTO AMBIENTAL > SISTEMA DE ABASTECIMENTO DE ÁGUA > DE SISTEMA DE ABASTECIMENTO DE ÁGUA > #6.1.3.4 - ADUÇÃO DE ÁGUA	1,00	un
35 - Elaboração de orçamento > SANEAMENTO AMBIENTAL > SISTEMA DE ABASTECIMENTO DE ÁGUA > DE SISTEMA DE ABASTECIMENTO DE ÁGUA > #6.1.3.2 - ESTAÇÃO DE TRATAMENTO DE ÁGUA	1,00	un
35 - Elaboração de orçamento > SANEAMENTO AMBIENTAL > SISTEMA DE ABASTECIMENTO DE ÁGUA > DE SISTEMA DE ABASTECIMENTO DE ÁGUA > #6.1.3.6 - TANQUES OU RESERVATÓRIOS DE ÁGUA	1,00	un
35 - Elaboração de orçamento > SANEAMENTO AMBIENTAL > SISTEMA DE ABASTECIMENTO DE ÁGUA > DE SISTEMA DE ABASTECIMENTO DE ÁGUA > #6.1.3.8 - REDES DE DISTRIBUIÇÃO DE ÁGUA	1,00	un
35 - Elaboração de orçamento > SANEAMENTO AMBIENTAL > SISTEMA DE ABASTECIMENTO DE ÁGUA > DE SISTEMA DE ABASTECIMENTO DE ÁGUA > #6.1.3.5 - INSTALAÇÕES HIDRÁULICAS EM SISTEMAS DE ABASTECIMENTO DE ÁGUA	1,00	un
35 - Elaboração de orçamento > CONSTRUÇÃO CIVIL > INSTALAÇÕES HIDROSSANITÁRIAS > #1.4.4 - DE LIGAÇÃO INDIVIDUAL DE REDE DE ÁGUA	1,00	un

A autenticidade desta ART pode ser verificada em: <https://crea-ce.sitac.com.br/publico/>, com a chave: 7D8b8  
 Impresso em: 23/05/2022 às 07:36:22 por: ip: 191.7.223.201






Anotação de Responsabilidade Técnica - ART  
Lei nº 6.496, de 7 de dezembro de 1977

CREA-CE DE LICITAÇÃO ART OBRA / SERVIÇO  
Nº CE20220988253

Conselho Regional de Engenharia e Agronomia do Ceará



COMPLEMENTAR à  
CE20210825046

35 - Elaboração de orçamento > ELETROTÉCNICA > INSTALAÇÕES ELÉTRICAS > DE CABLAGEM PARA INSTALAÇÕES ELÉTRICAS EM BAIXA TENSÃO > #11.10.3.2 - PARA FINS COMERCIAIS	1,00	un
80 - Projeto > ESTRUTURAS > ESTRUTURAS DE CONCRETO E ARGAMASSA ARMADA > #2.1.1 - DE ESTRUTURA DE CONCRETO ARMADO	1,00	un
80 - Projeto > SANEAMENTO AMBIENTAL > SISTEMA DE ABASTECIMENTO DE ÁGUA > DE SISTEMA DE ABASTECIMENTO DE ÁGUA > #6.1.3.3 - CAPTAÇÃO SUPERFICIAL DE ÁGUA	1,00	un

Após a conclusão das atividades técnicas o profissional deve proceder a baixa desta ART

#### 5. Observações

ART COMPLEMENTAR A CE202200961556, REF. AO PROJETO DE SAA COM CAPTAÇÃO DE UM AÇUDE, ETA, ADUTORA, RESERVAÇÃO, REDE DE DISTRIBUIÇÃO, LIGAÇÃO PREDIAL, ORÇAMENTO, TOPOGRAFIA, PROJETO ESTRUTURAL E ELETRICO, ASSENTAMENTO. EDILSON MONTEIRO, BOA VIAGEM/CE.

#### 6. Declarações


- Declaro que estou cumprindo as regras de acessibilidade previstas nas normas técnicas da ABNT, na legislação específica e no decreto n. 5296/2004.

#### 7. Entidade de Classe

CLUBE DE ENGENHARIA DO CEARÁ (CEC)

#### 8. Assinaturas

Declaro serem verdadeiras as informações acima

  
GEORDANO DE ARAUJO PESSOA - CPF: 679.725.903-97

Local \_\_\_\_\_ de \_\_\_\_\_ data \_\_\_\_\_ de \_\_\_\_\_

MUNICIPIO DE BOA VIAGEM - CNPJ: 07.063.515/0001-36

#### 9. Informações

\* A ART é válida somente quando quitada, mediante apresentação do comprovante do pagamento ou conferência no site do Crea.

#### 10. Valor

Valor da ART: R\$ 88,78 Registrada em: 19/05/2022 Valor pago: R\$ 88,78 Nosso Número: 8215404493

A autenticidade desta ART pode ser verificada em: <https://crea-ce.sitac.com.br/publico/>, com a chave: 7D8b8  
Impresso em: 23/05/2022 às 07:36:22 por: , ip: 191.7.223.201

www.creace.org.br  
Tel: (85) 3453-5800

faleconosco@creace.org.br  
Fax: (85) 3453-5804

 **CREA-CE**  
Conselho Regional de Engenharia  
e Agronomia do Ceará






Anotação de Responsabilidade Técnica - ART  
Lei nº 6.496, de 7 de dezembro de 1977

CREA-CE

ART OBRA / SERVIÇO  
Nº CE20220988253

Conselho Regional de Engenharia e Agronomia do Ceará



COMPLEMENTAR à  
CE20210825046

1. Responsável Técnico

GEORDANO DE ARAUJO PESSOA  
Título profissional: ENGENHEIRO CIVIL

RNP: 0600183610  
Registro: 0600183610CE

Empresa contratada: GAP CONSTRUÇÕES E PROJETOS LTDA - EPP

Registro : 0000397032-CE

2. Dados do Contrato

Contratante: MUNICIPIO DE BOA VIAGEM  
PRAÇA MONSENHOR JOSE CANDIDO  
Complemento:  
Cidade: BOA VIAGEM

Bairro: CENTRO  
UF: CE

CPF/CNPJ: 07.963.515/0001-36  
Nº: 100  
CEP: 63870000

Contrato: 2021.04.16.005 - 01

Celebrado em: 16/07/2021

Valor: R\$ 670.444,72

Tipo de contratante: Pessoa Jurídica de Direito Público

Ação Institucional: NENHUMA - NÃO OPTANTE

3. Dados da Obra/Serviço

OUTROS ASSENTAMENTO EDILSON MONTEIRO

Complemento:

Cidade: BOA VIAGEM

Data de início: 30/03/2022

Finalidade: Infraestrutura

Proprietário: MUNICIPIO DE BOA VIAGEM

Bairro: ZONA RURAL  
UF: CE

Previsão de término: 31/12/2022

Coordenadas Geográficas: -5.125753, -39.730248

Código: Não Especificado

Nº: SN

CEP: 63870000

CPF/CNPJ: 07.963.515/0001-36

4. Atividade Técnica

	Quantidade	Unidade
16 - Execução		
67 - Levantamento > TOPOGRAFIA > LEVANTAMENTOS TOPOGRÁFICOS BÁSICOS > DE LEVANTAMENTO TOPOGRÁFICO > #33.1.1.3 - PLANIALTIMÉTRICO	1,00	un
14 - Elaboração		
80 - Projeto > SANEAMENTO AMBIENTAL > SISTEMA DE ABASTECIMENTO DE ÁGUA > DE SISTEMA DE ABASTECIMENTO DE ÁGUA > #6.1.3.4 - ADUÇÃO DE ÁGUA	1,00	un
80 - Projeto > SANEAMENTO AMBIENTAL > SISTEMA DE ABASTECIMENTO DE ÁGUA > DE SISTEMA DE ABASTECIMENTO DE ÁGUA > #6.1.3.2 - ESTAÇÃO DE TRATAMENTO DE ÁGUA	1,00	un
80 - Projeto > SANEAMENTO AMBIENTAL > SISTEMA DE ABASTECIMENTO DE ÁGUA > DE SISTEMA DE ABASTECIMENTO DE ÁGUA > #6.1.3.6 - TANQUES OU RESERVATÓRIOS DE ÁGUA	1,00	un
80 - Projeto > SANEAMENTO AMBIENTAL > SISTEMA DE ABASTECIMENTO DE ÁGUA > DE SISTEMA DE ABASTECIMENTO DE ÁGUA > #6.1.3.8 - REDES DE DISTRIBUIÇÃO DE ÁGUA	1,00	un
80 - Projeto > CONSTRUÇÃO CIVIL > INSTALAÇÕES HIDROSSANITÁRIAS > #1.4.4 - DE LIGAÇÃO INDIVIDUAL DE REDE DE ÁGUA	1,00	un
80 - Projeto > ELETROTÉCNICA > INSTALAÇÕES ELÉTRICAS > DE CABLAGEM PARA INSTALAÇÕES ELÉTRICAS EM BAIXA TENSÃO > #11.10.3.2 - PARA FINS COMERCIAIS	1,00	un
35 - Elaboração de orçamento > SANEAMENTO AMBIENTAL > SISTEMA DE ABASTECIMENTO DE ÁGUA > DE SISTEMA DE ABASTECIMENTO DE ÁGUA > #6.1.3.4 - ADUÇÃO DE ÁGUA	1,00	un
35 - Elaboração de orçamento > SANEAMENTO AMBIENTAL > SISTEMA DE ABASTECIMENTO DE ÁGUA > DE SISTEMA DE ABASTECIMENTO DE ÁGUA > #6.1.3.2 - ESTAÇÃO DE TRATAMENTO DE ÁGUA	1,00	un
35 - Elaboração de orçamento > SANEAMENTO AMBIENTAL > SISTEMA DE ABASTECIMENTO DE ÁGUA > DE SISTEMA DE ABASTECIMENTO DE ÁGUA > #6.1.3.6 - TANQUES OU RESERVATÓRIOS DE ÁGUA	1,00	un
35 - Elaboração de orçamento > SANEAMENTO AMBIENTAL > SISTEMA DE ABASTECIMENTO DE ÁGUA > DE SISTEMA DE ABASTECIMENTO DE ÁGUA > #6.1.3.8 - REDES DE DISTRIBUIÇÃO DE ÁGUA	1,00	un
35 - Elaboração de orçamento > SANEAMENTO AMBIENTAL > SISTEMA DE ABASTECIMENTO DE ÁGUA > DE SISTEMA DE ABASTECIMENTO DE ÁGUA > #6.1.3.5 - INSTALAÇÕES HIDRÁULICAS EM SISTEMAS DE ABASTECIMENTO DE ÁGUA	1,00	un
35 - Elaboração de orçamento > CONSTRUÇÃO CIVIL > INSTALAÇÕES HIDROSSANITÁRIAS > #1.4.4 - DE LIGAÇÃO INDIVIDUAL DE REDE DE ÁGUA	1,00	un

A autenticidade desta ART pode ser verificada em: <https://crea-ce.sitac.com.br/publico/>, com a chave: 7D8b8  
Impresso em: 23/05/2022 às 07:36:22 por: , ip: 191.7.223.201

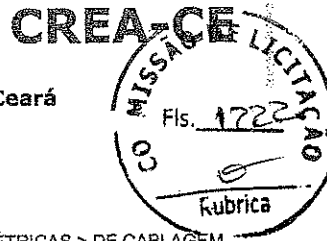
www.crea-ce.org.br  
Tel: (85) 3453-5800

faleconosco@crea-ce.org.br  
Fax: (85) 3453-5804





Anotação de Responsabilidade Técnica - ART  
Lei nº 6.496, de 7 de dezembro de 1977



ART OBRA / SERVIÇO  
Nº CE20220988253

Conselho Regional de Engenharia e Agronomia do Ceará

COMPLEMENTAR à  
CE20210825046

35 - Elaboração de orçamento > ELETROTÉCNICA > INSTALAÇÕES ELÉTRICAS > DE CABLAGEM PARA INSTALAÇÕES ELÉTRICAS EM BAIXA TENSÃO > #11.10.3.2 - PARA FINS COMERCIAIS	1,00	un
80 - Projeto > ESTRUTURAS > ESTRUTURAS DE CONCRETO E ARGAMASSA ARMADA > #2.1.1 - DE ESTRUTURA DE CONCRETO ARMADO	1,00	un
80 - Projeto > SANEAMENTO AMBIENTAL > SISTEMA DE ABASTECIMENTO DE ÁGUA > DE SISTEMA DE ABASTECIMENTO DE ÁGUA > #6.1.3.3 - CAPTAÇÃO SUPERFICIAL DE ÁGUA	1,00	un

Após a conclusão das atividades técnicas o profissional deve proceder a baixa desta ART

5. Observações

ART COMPLEMENTAR A CE202200961556, REF. AO PROJETO DE SAA COM CAPTAÇÃO DE UM AÇUDE, ETA, ADUTORA, RESERVAÇÃO, REDE DE DISTRIBUIÇÃO, LIGAÇÃO PREDIAL, ORÇAMENTO, TOPOGRAFIA, PROJETO ESTRUTURAL E ELETRICO, ASSENTAMENTO. EDILSON MONTEIRO, BOA VIAGEM/CE.

6. Declarações


- Declaro que estou cumprindo as regras de acessibilidade previstas nas normas técnicas da ABNT, na legislação específica e no decreto n. 5296/2004.

7. Entidade de Classe

CLUBE DE ENGENHARIA DO CEARÁ (CEC)

8. Assinaturas

Declaro serem verdadeiras as informações acima

  
GEORDANO DE ARAUJO PESSOA - CPF: 878.725.903-97

Local

data

MUNICIPIO DE BOA VIAGEM - CNPJ: 07.963.815/0001-36

9. Informações

\* A ART é válida somente quando quitada, mediante apresentação do comprovante do pagamento ou conferência no site do Crea.

10. Valor

Valor da ART: R\$ 88,78 Registrada em: 19/05/2022 Valor pago: R\$ 88,78 Nosso Número: 8215404493

A autenticidade desta ART pode ser verificada em: <https://crea-ce.sitac.com.br/publfoo/>, com a chave: 7D8b8  
Impresso em: 23/05/2022 às 07:36:22 por: , ip: 191.7.223.201



PREFEITURA MUNICIPAL DE BOA VIAGEM



OBRA:	SISTEMA DE ABASTECIMENTO DE ÁGUA DA LOCALIDADE DE ASSENTAMENTO EDILSON MONTEIRO NO MUNICÍPIO DE BOA VIAGEM - CEARÁ	BDI SERV.% (S)	30,00	BDI MAT.% (I)	17,50
LOCAL:	ASSENTAMENTO EDILSON MONTEIRO NO MUNICÍPIO DE BOA VIAGEM - CEARÁ				
TABELA:	TABELA SEINFRA N27.1 - SINAPI 04/2022 (COM DESONERAÇÃO)		S	I	

PLANILHA ORÇAMENTÁRIA

ITEM	CÓDIGO	DESCRIÇÃO DOS SERVIÇOS	UNIDADE	QUANTIDADE	PREÇO UNITÁRIO S/BDI(R\$)	PREÇO UNITÁRIO C/BDI(R\$)	PREÇO TOTAL(R\$)
1	1	INSTALAÇÃO DA OBRA					30.250,92
1.1	1.1	MOBILIZAÇÃO E DESMOBILIZAÇÃO					1.337,60
1.1.1	C4990	MOBILIZAÇÃO DE EQUIPAMENTOS EM CAMINHÃO EQUIPADO COM GUINDASTE	KM	220,00	2,34	3,04	668,80
1.1.2	C4991	DESMOBILIZAÇÃO DE EQUIPAMENTOS EM CAMINHÃO EQUIPADO COM GUINDASTE	KM	220,00	2,34	3,04	668,80
1.2	1.2	ADMINISTRAÇÃO DA OBRA					26.550,40
1.2.1	I2322	ENGENHEIRO	H	160,00	81,85	96,17	15.387,20
1.2.2	I2510	ENCARREGADO DE SERVIÇOS	H	160,00	27,42	32,22	5.155,20
1.2.4	I0151	AUX. TÉCNICO INICIAL CAGECE	H	160,00	31,96	37,55	6.008,00
1.3	1.3	PLACA DA OBRA					2.362,92
1.3.1	C1937	PLACAS PADRÃO DE OBRA	M2	12,00	151,47	196,91	2.362,92
2	2	CAPTAÇÃO FLUTUANTE - SERVIÇOS					2.952,25
2.1	2.1	INSTALAÇÃO E MONTAGEM					2.215,99
2.1.1	C3496	MONTAGEM DE TUBOS, CONEXÕES E PQS, ELEVATÓRIA CAP ATÉ 5 l/s	UN	1,00	1.704,56	2.215,99	2.215,99
2.1.2	C3417	INSTALAÇÃO ELETROMECÂNICA DE CONJUNTO MOTO-BOMBA ATÉ 4 CV	UN	1,00	566,40	736,32	736,32
3	3	CAPTAÇÃO FLUTUANTE - MATERIAL					24.561,18
3.1	3.1	FONERCIMENTO DE EQUIPAMENTOS					20.361,09
3.1.1	I7470	FLUTUANTE EM PRFV COM CAP. ATÉ 1.000Kg	UN	1,00	7.283,55	8.558,17	8.558,17
3.1.2	I0251	BOMBA CENTRÍFUGA P=1/2CV	UND	2,00	408,70	480,22	960,44
3.1.3	COTACÃO	FLUTUADOR PARA TUBO PEAD EM FIBRA DN 50 mm	UND	10,00	350,00	350,00	3.500,00
4	I5980	CENTRAL DE COMANDO DE MOTORES TIPO CPD1005	UN	1,00	6.105,60	7.174,08	7.174,08
7	I6141	CABO CLASSE 1KV 3 X 2,5MM2	M	40,00	3,58	4,21	168,40
3.2	3.2	FORNECIMENTO DE TUBOS E CONEXÕES DO FLUTUANTE SUÇÃO					4.200,09
3.2.1	I5650	VALVULA DE PÉ COM CRIVO EM BRONZE 3"	UN	1,00	385,75	453,26	453,26
3.2.2	I2222	TUBO PVC RÍGIDO ROSCÁVEL DE 3"	M	1,85	75,23	88,40	163,54
3.2.3	I8660	CURVA 90 LONGA F. GALV. COM ROSCA INT./ROSCA EXT. DN 3"	UN	1,00	96,35	113,21	113,21
3.2.4	I1804	REGISTRO DE GAVETA BRUTO 80MM (3")	UN	2,00	218,84	257,14	514,28
3.2.5	I8662	NIPLE DUPLO AÇO GALVANIZADO 3"	UN	2,00	26,99	31,71	63,42
3.2.6	I1431	LUIVA UNIÃO AÇO GALVANIZADO (F.G) (3")	UN	1,00	89,70	105,40	105,40
3.2.7	I6357	LUIVA DE REDUÇÃO AÇO GALVANIZADO COM ROSCA DN 3x2"	UN	1,00	38,00	44,65	44,65
3.2.8	I6355	NIPLE DUPLO AÇO GALV. COM ROSCA DN 2"	UN	4,00	15,14	17,79	71,16
3.2.9	I1950	TE AÇO GALVANIZADO DE 2'	UN	1,00	50,05	58,81	58,81
3.2.10	I1678	PLUG FERRO FUNDIDO 50MM (2')	UN	1,00	31,45	36,95	36,95
3.2.11	I1433	LUIVA UNIÃO AÇO GALVANIZADO (F.G) (2 1/2")	UN	1,00	60,10	70,62	70,62
3.2.12	I2282	VALVULA RETENÇÃO HORIZONTAL - 65MM (2 1/2")	UN	1,00	284,12	333,84	333,84
3.2.13	I2221	TUBO PVC RÍGIDO ROSCÁVEL DE 2"	M	2,65	37,34	43,87	116,21
3.2.14	I2915	COLAR DE TOMADA FoFo P/ TUBOS DE PVC DN 50 x 1"	UN	1,00	30,36	35,67	35,67
3.2.15	I6358	NIPLE DUPLO AÇO GALV. COM ROSCA DN 1"	UN	2,00	4,85	5,70	11,40
3.2.16	I1799	REGISTRO DE GAVETA BRUTO 25MM (1")	UN	1,00	36,37	42,73	42,73
3.2.17	I5721	VENTOSA SIMPLES C/ ROSCA DN 1	UN	1,00	493,43	579,78	579,78
3.2.18	I1802	REGISTRO DE GAVETA BRUTO 50MM (2")	UN	1,00	87,16	102,41	102,41
3.2.19	I6264	CURVA 90 LONGA F. GALV. COM ROSCA INT./ROSCA EXT. DN 2"	UN	2,00	52,55	61,75	123,50
3.2.20	I9362	TUBO PEAD SDR 17 PN 10 DE 63 PARA ÁGUA OU ESGOTO	M	35,00	28,19	33,12	1.159,20
4	4	ABRIGO DOS QUADROS DE COMANDO DO FLUTUANTE - SERVIÇOS					17.036,60
4.1	4.1	LOCAÇÃO					155,70
4.1.1	C2102	RASPAGEM E LIMPEZA DO TERRENO	M2	12,00	3,89	5,06	60,72
4.1.2	C1630	LOCAÇÃO DA OBRA - EXECUÇÃO DE GABARITO	M2	12,00	6,09	7,92	95,04
4.2	4.2	MOVIMENTO DE TERRA					56,70
4.2.1	C1256	ESCAVAÇÃO MANUAL CAMPO ABERTO EM TERRA ATÉ 2M	M3	0,87	45,56	59,23	51,53
4.2.2	C2921	REATERRO C/COMPACTAÇÃO MANUAL S/CONTROLE, MATERIAL DA VALA	M3	0,11	26,43	34,36	3,73
4.2.3	C2989	ESPALHAMENTO MECÂNICO DE SOLO EM BOTA FORA	M3	0,76	1,50	1,95	1,44
4.3	4.3	ALVENARIA DE FUNDAÇÃO					754,80
4.3.1	C0054	ALVENARIA DE EMBASAMENTO DE PEDRA ARGAMASSADA	M3	0,65	423,18	550,13	357,57
4.3.2	C4592	ALVENARIA DE EMBASAMENTO EM TIJOLO CERÂMICO FURADO C/ ARGAMASSA CIMENTO E AREIA 1:4	M3	0,43	612,00	795,60	342,11
4.3.3	C0089	ANEL DE IMPERMEABILIZAÇÃO C/ARMAÇÃO EM FERRO	M3	0,06	707,66	919,96	55,22
4.4	4.4	ALVENARIA DE ELEVAÇÃO					827,50
4.4.1	C0073	ALVENARIA DE TIJOLO CERÂMICO FURADO (9x19x19)cm C/ARGAMASSA MISTA DE CAL HIDRATADA ESP.=10cm (1:2:8)	M2	10,17	59,82	77,77	790,90
4.4.2	C0052	ALVENARIA DE ELEMENTO VAZADO DE CONCRETO (50X50X6cm) C/ARG. CIMENTO E AREIA TRAÇO 1:3 ANTI-CHUVA	M2	0,50	56,38	73,29	36,65
4.5	4.5	PISO					1.346,00
4.5.1	C3025	PISO MORTO CONCRETO FCK=13,5MPa C/PREPARO E LANÇAMENTO	M3	1,82	524,32	681,62	1.240,50
4.5.2	C1916	PISO CIMENTADO C/ ARGAMASSA DE CIMENTO E AREIA S/ PENEIRAR, TRAÇO 1:4, ESP.= 1,5cm C/ IMPERMEABILIZANTE	M2	1,82	44,60	57,98	105,50
4.6	4.6	COBERTA					522,30
4.6.1	C4418	LAJE PRÉ-FABRICADA P/ FÔRRO - VÃO DE 2,01 A 3 m	M2	3,06	102,23	132,90	406,60
4.6.2	C1779	IMPERMEABILIZAÇÃO DE LAJES C/ MANTA ASFÁLTICA PRÉ-FABRICADA, C/ VÉU DE POLIÉSTER	M2	3,06	29,07	37,79	115,60
4.7	4.7	REVESTIMENTO					1.458,40
4.7.1	C0776	CHAPISCO C/ ARGAMASSA DE CIMENTO E AREIA S/PENEIRAR TRAÇO 1:3 ESP.= 5mm P/ PAREDE	M2	20,33	6,18	8,03	163,20
4.7.2	C0778	CHAPISCO C/ ARGAMASSA DE CIMENTO E AREIA S/ PENEIRAR TRAÇO 1:3 ESP.= 5 mm P/ TETO	M2	3,06	12,13	15,77	48,20
4.7.3	C2116	REBOCO C/ ARGAMASSA DE CAL HIDRATADA E AREIA PENEIRADA TRAÇO 1:3 ESP.= 5 mm P/ TETO	M2	3,06	26,03	33,84	103,50
4.7.4	C3028	REBOCO C/ ARGAMASSA DE CIMENTO E AREIA PENEIRADA, TRAÇO 1:3	M2	20,33	43,26	56,24	1.143,50

GEORDANO DE ARAUJO PESSO  
ENGENHEIRO CIVIL  
RNP 0600183610



PREFEITURA MUNICIPAL DE BOA VIAGEM



Fls. 1224

BDI SERV.% (S)

BDI MAT.% (I)

30,00

17,50

S

I

OBRA: SISTEMA DE ABASTECIMENTO DE ÁGUA DA LOCALIDADE DE ASSENTAMENTO EDILSON MONTEIRO NO MUNICÍPIO DE BOA VIAGEM - CEARÁ  
 LOCAL: ASSENTAMENTO EDILSON MONTEIRO NO MUNICÍPIO DE BOA VIAGEM - CEARÁ  
 TABELA: TABELA SEINFRA N27.1 - SINAPI 04/2022 (COM DESONERAÇÃO)

PLANILHA ORÇAMENTÁRIA

Rubrica

ITEM	CÓDIGO	DESCRIÇÃO DOS SERVIÇOS	UNIDADE	QUANTIDADE	PREÇO UNITÁRIO S/BDI(R\$)	PREÇO UNITÁRIO C/BDI(R\$)	PREÇO TOTAL(R\$)
							390,44
4.8	4.8	ESQUADRIAS	M2	1,26	238,36	309,87	390,44
4.8.1	C1970	PORTA DE FERRO EM CHAPA					1.539,94
4.9	4.9	PINTURA	M2	10,17	20,78	27,01	274,69
4.9.1	C1614	LATEX DUAS DEMÃOS EM PAREDES EXTERNAS S/MASSA	M2	10,17	2,53	3,29	33,46
4.9.2	88415	APLICAÇÃO MANUAL DE FUNDO SELADOR ACRÍLICO EM PAREDES EXTERNAS DE CASAS. AF_06/2014	M2	4,20	37,76	49,09	206,18
4.9.3	C1279	ESMALTE DUAS DEMÃOS EM ESQUADRIAS DE FERRO	UN	3,00	262,98	341,87	1.025,61
4.9.4	C2899	PINTURA LOGOTIPO CAGECE - PROJETO PADRÃO					676,16
4.10	4.10	CALÇADA	M2	1,88	276,66	359,66	676,16
4.10.1	C3410	CALÇADA DE PROTEÇÃO EM CIMENTADO C/ BASE DE CONCRETO					4.923,43
4.11	4.11	URBANIZAÇÃO	M	13,00	265,54	345,33	4.489,29
4.11.1	C0733	CERCA DE ARAME FARPADO 7 FIOS, MURETA C/ ALTURA DE 0,70M - FUNDAÇÃO E REBOCO NAS 2 FACES	M3	0,32	118,72	154,34	49,39
4.11.2	C2862	LASTRO DE BRITA	M2	1,60	184,98	240,47	384,75
4.11.3	C1999	PORTÃO DE FERRO EM BARRA CHATA TIPO TUOLINHO					405,33
4.12	4.12	INSTALAÇÃO ELÉTRICA	PT	1,00	229,58	298,45	298,45
4.12.1	C1947	PONTO ELÉTRICO, MATERIAL E EXECUÇÃO	UN	1,00	40,24	47,28	47,28
4.12.2	I1368	LUMINARIA FLUORESCENTE COMPLETA ( 1 X 16 )W	UN	1,00	50,72	59,60	59,60
4.12.3	I1370	LUMINARIA FLUORESCENTE COMPLETA ( 2 X 16 )W					3.979,49
4.13	4.13	ENERGIZAÇÃO	UN	1,00	617,74	725,84	725,84
4.13.1	I1720	POSTE DE CONCRETO DUPLO T ( 8MX300KG), RESISTÊNCIA NOMIAL 300KG, H= 8,00M, PESO APROXIMADO 708KG	UN	1,00	49,69	58,39	58,39
4.13.2	I0125	ARMAÇÃO REX TRIFASICA COM ROLDANA	UN	1,00	272,40	320,07	320,07
4.13.3	I2413	QUADRO DE MEDIÇÃO TRIFASICA EM POSTE	M	6,00	5,46	6,42	38,52
4.13.4	I1070	ELETRODUTO DE PVC RIGIDO 1"	UN	1,00	51,51	60,52	60,52
4.13.5	I1013	DISJUNTOR TRIPOLAR 50A	UN	1,00	37,40	43,95	43,95
4.13.6	I2352	HASTE DE ATERRAMENTO COPPERWELD 5/8" x 2.40M	M	15,00	3,58	4,21	63,15
4.13.7	I6141	CABO CLASSE 1KV 3 X 2,5MM2	M	15,00	2,39	2,81	42,15
4.13.8	I6138	CABO CLASSE 1KV 3 X 1,5MM2	M	20,00	8,06	9,47	189,40
4.13.9	I2223	TUBO PVC RÍGIDO ROSCÁVEL DE 3/4"	PT	3,00	229,58	298,45	895,35
4.13.10	C1947	PONTO ELÉTRICO, MATERIAL E EXECUÇÃO	UN	1,00	40,24	47,28	47,28
4.13.11	I1368	LUMINARIA FLUORESCENTE COMPLETA ( 1 X 16 )W	UN	1,00	50,72	59,60	59,60
4.13.12	I1370	LUMINARIA FLUORESCENTE COMPLETA ( 2 X 16 )W	UN	1,00	22,29	26,19	26,19
4.13.13	I1262	INTERRUPTOR 2 TECLAS PARALELO 1 TOMADA 2POLOS	UN	1,00	7,60	8,93	8,93
4.13.14	I1255	INTERRUPTOR 1 TECLA SIMPLES	UN	1,00	69,28	81,40	81,40
4.13.15	I1243	HASTE DE ATERRAMENTO COPPERWELD 3/4" x 3M	UN	1,00	10,01	11,76	11,76
4.13.16	I7382	CONECTOR DE ATERRAMENTO TIPO K2C17-10mm BURDY	UN	2,00	3,47	4,08	8,16
4.13.17	I6433	CAIXA DE EMBUTIR PVC - 4X4 QUADRADA	M	7,00	2,81	3,30	23,10
4.13.18	I1071	ELETRODUTO DE PVC RIGIDO 1/2"	M	4,00	7,44	8,74	34,96
4.13.19	I6277	ELETRODUTO FLEXÍVEL SEALTUBE DN 1"	UND	15,00	2,97	3,49	52,35
4.13.20	I9547	ABRAÇADEIRA P/ ELETRODUTO 1" TIPO "D" EM PVC	UN	10,00	1,97	2,31	23,10
4.13.21	I1294	JOELHO PVC ROSCAVEL DE 1/2"	UN	2,00	448,20	582,66	1.165,32
4.13.22	C0624	CAIXA EM ALVENARIA (40X40X60cm) DE 1 TUOLO COMUM, LASTRO DE BRITA E TAMPA DE CONCRETO	UN				6.336,75
5	5	ADUTORA DE ÁGUA BRUTA - SERVIÇO					331,85
5.1	5.1	LOCAÇÃO	M	162,66	1,57	2,04	331,85
5.1.1	C2875	LOCAÇÃO E NIVELAMENTO DE ADUTORA					3.497,21
5.2	5.2	MOVIMENTO DE TERRA	M3	26,62	7,44	9,67	257,41
5.2.1	C2789	ESCAVAÇÃO MECÂNICA SOLO DE 1A CAT. PROF. ATÉ 2,00m	M3	4,29	17,71	23,02	98,71
5.2.2	C2796	ESCAVAÇÃO MECÂNICA SOLO DE 2A.CAT. PROF. ATÉ 2,00m					619,11
5.2.3	C5011	ESCAVAÇÃO DE MATERIAL DE 3ª CATEGORIA COM ESCAVADEIRA E ROMPEDOR HIDRÁULICO DE 1700KG	M3	12,02	39,62	51,51	1.062,4
5.2.4	C2921	REATERRO C/COMPACTAÇÃO MANUAL S/CONTROLE, MATERIAL DA VALA	M3	30,92	26,43	34,36	1.459,4
5.2.5	C0330	ATERRO C/COMPACTAÇÃO MANUAL S/CONTROLE, MAT. C/AQUISIÇÃO					24,9
5.3	5.3	BLOCO DE ANCORAGEM	M3	0,03	640,10	832,13	409,9
5.3.1	C3403	BLOCO DE ANCORAGEM EM CONCRETO SIMPLES FCK=10MPa					409,9
5.4	5.4	ASSENTAMENTO DE TUBOS E CONEXÕES	M	162,66	1,94	2,52	67,1
5.4.1	C0291	ASSENTAMENTO DE TUBOS E CONEXÕES EM PVC, JE DN 50mm					67,1
5.5	5.5	ENVELOPAMENTO DE TUBULAÇÃO	M	3,25	15,89	20,66	296,1
5.5.1	C1250	ENVELOPE DE CONCRETO P/PROTEÇÃO DE TUBO PVC ENTERRADO					296,1
5.6	5.6	CADASTRO	M	162,66	1,40	1,82	1.709,1
5.6.1	C0580	CADASTRO DE ADUTORA					1.709,1
5.7	5.7	CAIXAS	UN	2,00	657,58	854,85	5.791,1
5.7.1	C0653	CAIXA P/REGISTRO OU VENTOSA EM ALVENARIA DE TUOLO MACIÇO, DN ATÉ 200mm					4.538,1
6	6	ADUTORA DE ÁGUA BRUTA - MATERIAL					4.538,1
6.1	6.1	FORNECIMENTO DE TUBOS E CONEXÕES	M	166,73	23,17	27,22	34,1
6.1.1	36084	TUBO PVC PBA JEI, CLASSE 12, DN 50 MM, PARA REDE DE AGUA (NBR 5647)					34,1
6.2	6.2	FORNECIMENTO DE CONEXÕES E PEÇAS ESPECIAIS	UN	2,00	14,47	17,00	8,1
6.2.1	I3113	CURVA 90 PBA COM PONTA E BOLSA DN 50					8,1
6.3	6.3	FORNECIMENTO DE ACESSÓRIOS	UN	5,00	1,52	1,79	633,1
6.3.1	I3089	ANEL DE BORRACHA P/ TUBO PBA DN 50					633,1
6.4	6.4	FORNECIMENTO DE CONEXÕES PARA CAIXA DE VENTOSA	UN	1,00	5,92	6,96	6,96
6.4.1	I2904	COLAR DE TOMADA PVC C/TRAVAS SAIDA ROSC. DN 50 x 3/4"	UN	1,00	23,04	27,07	27,07
6.4.2	I1798	REGISTRO DE GAVETA BRUTO 20MM (3/4")					27,07

GEORDANO DE ARAUJO PESSOA  
 ENGENHEIRO CIVIL  
 RNP 0500183610

PREFEITURA MUNICIPAL DE BOA VIAGEM

Fls. 172



OBRA:	SISTEMA DE ABASTECIMENTO DE ÁGUA DA LOCALIDADE DE ASSENTAMENTO EDILSON MONTEIRO NO MUNICÍPIO DE BOA VIAGEM - CEARÁ	BDI SERV.%(S)	30,00	BDI MAT.%(I)	17,50
LOCAL:	ASSENTAMENTO EDILSON MONTEIRO NO MUNICÍPIO DE BOA VIAGEM - CEARÁ				
TABELA:	TABELA SEINFRA N27.1 - SINAPI 04/2022 (COM DESONERAÇÃO)		S		I

PLANILHA ORÇAMENTÁRIA

ITEM	CÓDIGO	DESCRIÇÃO DOS SERVIÇOS	UNIDADE	QUANTIDADE	PREÇO UNITÁRIO S/BDI(R\$)	PREÇO UNITÁRIO C/BDI(R\$)	PREÇO TOTAL(R\$)
			UN	1,00	501,95	589,79	589,79
6.4.3	I5720	VENTOSA SIMPLES C/ ROSCA DN 3/4	UN	2,00	4,11	4,83	9,66
6.4.4	I9899	NIPLE FOGO ROSCÁVEL 3/4"					576,45
6.5	6.5	FORNECIMENTO DE CONEXÕES PARA CAIXA DE DESCARGA					12,75
6.5.1	I3142	TE PVC PBA 90 COM BOLSAS DN 50	UN	1,00	10,85	12,75	108,88
6.5.2	36084	TUBO PVC PBA JEI, CLASSE 12, DN 50 MM, PARA REDE DE AGUA (NBR 5647)	M	4,00	23,17	27,22	454,82
6.5.3	I5055	REGISTRO GAVETA P/ PVC C/ CABEÇOTE DN 50 PN10	UN	1,00	387,08	454,82	57.441,06
7	7	ESTAÇÃO DE TRATAMENTO DE ÁGUA/ELEVATÓRIA DE ÁGUA TRATADA - SERVIÇO					1.168,20
7.1	7.1	LOCAÇÃO	M2	90,00	3,89	5,06	455,40
7.1.1.	C2102	RASPAGEM E LIMPEZA DO TERRENO	M2	90,00	6,09	7,92	712,80
7.1.2	C1630	LOCAÇÃO DA OBRA - EXECUÇÃO DE GABARITO					180,37
7.2	7.2	MOVIMENTO DE TERRA					165,84
7.2.1	C1256	ESCAVAÇÃO MANUAL CAMPO ABERTO EM TERRA ATÉ 2M	M3	2,80	45,56	59,23	9,62
7.2.2	C2921	REATERRO C/COMPACTAÇÃO MANUAL S/CONTROLE, MATERIAL DA VALA	M3	0,28	26,43	34,36	4,91
7.2.3	C2989	ESPALHAMENTO MECÂNICO DE SOLO EM BOTA FORA					1.944,08
7.3	7.3	ALVENARIA DE FUNDAÇÃO					924,22
7.3.1	C0054	ALVENARIA DE EMBASAMENTO DE PEDRA ARGAMASSADA	M3	1,68	423,18	550,13	891,07
7.3.2	C4592	ALVENARIA DE EMBASAMENTO EM TIJOLO CERÂMICO FURADO C/ ARGAMASSA CIMENTO E AREIA 1:4	M3	1,12	612,00	795,60	128,79
7.3.3	C0089	ANEL DE IMPERMEABILIZAÇÃO C/ARMAÇÃO EM FERRO	M3	0,14	707,66	919,96	2.229,85
7.4	7.4	ALVENARIA DE ELEVAÇÃO					2.156,56
7.4.1	C0073	ALVENARIA DE TIJOLO CERÂMICO FURADO (9x19x19)cm C/ARGAMASSA MISTA DE CAL HIDRATADA ESP.=10cm (1:2:8)	M2	27,73	59,82	77,77	73,29
7.4.2	C0052	ALVENARIA DE ELEMENTO VAZADO DE CONCRETO (50X50X6cm) C/ARG. CIMENTO E AREIA TRAÇO 1:3 ANTI-CHUVA	M2	1,00	56,38	73,29	8.875,20
7.5	7.5	PISO					8.179,44
7.5.1	C3025	PISO MORTO CONCRETO FCK=13,5MPa C/PREPARO E LANÇAMENTO	M3	12,00	524,32	681,62	695,76
7.5.2	C1916	PISO CIMENTADO C/ ARGAMASSA DE CIMENTO E AREIA S/ PENEIRAR, TRAÇO 1:4, ESP.= 1,5cm C/ IMPERMEABILIZANTE	M2	12,00	44,60	57,98	3.413,80
7.6	7.6	COBERTA					2.658,00
7.6.1	C4418	LAJE PRÉ-FABRICADA P/ FÔRRO - VÃO DE 2,01 A 3 m	M2	20,00	102,23	132,90	755,80
7.6.2	C1779	IMPERMEABILIZAÇÃO DE LAJES C/ MANTA ASFÁLTICA PRÉ-FABRICADA, C/ VÉU DE POLIÉSTER	M2	20,00	29,07	37,79	4.556,61
7.7.	7.7.	REVESTIMENTO					8,03
7.7.1	C0776	CHAPISCO C/ ARGAMASSA DE CIMENTO E AREIA S/PENEIRAR TRAÇO 1:3 ESP.=5mm P/ PAREDE	M2	55,46	6,18	8,03	315,40
7.7.2	C0778	CHAPISCO C/ ARGAMASSA DE CIMENTO E AREIA S/ PENEIRAR TRAÇO 1:3 ESP.=5 mm P/ TETO	M2	20,00	12,13	15,77	676,80
7.7.3	C2116	REBOCO C/ ARGAMASSA DE CAL HIDRATADA E AREIA PENEIRADA TRAÇO 1:3 ESP.=5 mm P/ TETO	M2	20,00	26,03	33,84	3.119,07
7.7.4	C3028	REBOCO C/ ARGAMASSA DE CIMENTO E AREIA PENEIRADA, TRAÇO 1:3	M2	55,46	43,26	56,24	886,84
7.8	7.8	ESQUADRIAS					520,58
7.8.1	C1970	PORTA DE FERRO EM CHAPA	M2	1,68	238,36	309,87	366,26
7.8.2	I8345	JANELA EM ALUMÍNIO ANODIZADO PRETO, DE CORRER, COM BANDEIROLA E/OU PEITORIL, SEM VIDRO (COLOCADA)	M2	1,00	311,71	366,26	1.730,14
7.9	7.9	PINTURA					748,99
7.9.1	C1614	LATEX DUAS DEMÃOS EM PAREDES EXTERNAS S/MASSA	M2	27,73	20,78	27,01	91,23
7.9.2	88415	APLICAÇÃO MANUAL DE FUNDO SELADOR ACRÍLICO EM PAREDES EXTERNAS DE CASAS. AF_06/2014	M2	27,73	2,59	3,29	206,18
7.10	7.10	CALÇADA					683,74
7.10.1	C1279	ESMALTE DUAS DEMÃOS EM ESQUADRIAS DE FERRO	M2	4,20	37,76	49,09	3.539,05
7.10.2	C2899	PINTURA LOGOTIPO CAGECE - PROJETO PADRÃO	UN	2,00	262,98	341,87	3.539,05
7.10.3	7.10	CALÇADA					13.552,44
7.10.1	C3410	CALÇADA DE PROTEÇÃO EM CIMENTADO C/ BASE DE CONCRETO	M2	9,84	276,66	359,66	12.777,21
7.11	7.11	URBANIZAÇÃO					390,48
7.11.1	C0733	CERCA DE ARAME FARPADO 7 FIOS,MURETA C/ ALTURA DE 0,70M - FUNDAÇÃO E REBOCO NAS 2 FACES	M	37,00	265,64	345,33	384,75
7.11.2	C2862	LASTRO DE BRITA	M3	2,53	118,72	154,34	1.002,22
7.11.3	C1999	PORTÃO DE FERRO EM BARRA CHATA TIPO TIJOLINHO	M2	1,60	184,98	240,47	895,35
7.12	7.12	INSTALAÇÃO ELÉTRICA					47,28
7.12.1	C1947	PONTO ELÉTRICO, MATERIAL E EXECUÇÃO	PT	3,00	229,58	298,45	59,60
7.12.2	I1368	LUMINARIA FLUORESCENTE COMPLETA ( 1 X 16 )W	UN	1,00	40,24	47,28	1.472,6
7.12.3	I1370	LUMINARIA FLUORESCENTE COMPLETA ( 2 X 16 )W	UN	1,00	50,72	59,60	1.472,6
7.13	7.13	INSTALAÇÃO ELETROMECÂNICA					11.667,3
7.13.1	C3417	INSTALAÇÃO ELETROMECÂNICA DE CONJUNTO MOTO-BOMBA ATÉ 4 CV	UN	2,00	566,40	736,32	2.215,9
7.14	7.14	MONTAGEM					9.451,40
7.14.1	C3496	MONTAGEM DE TUBOS, CONEXÕES E PÇS, ELEVATÓRIA CAP ATÉ 5 l/s	UN	1,00	1.704,56	2.215,93	561,3
7.14.2	C3498	MONTAGEM DE TUBOS, CONEXÕES E PÇS, ELEVATÓRIA C/ VAZÃO DE 10,01 À 20 l/s	UN	1,00	7.270,31	9.451,40	234,88
7.15	7.15	INSTALAÇÕES HIDROSANITÁRIAS					278,5
7.15.1	1746	BANCADA/BANCA/PIA DE AÇO INOXIDÁVEL (AISI 430) COM 1 CUBA CENTRAL, COM VALVULA, ESCORREDOR DUPLA, DE *0,55 X 1,20* M	UN	1,00	199,90	234,88	278,5
7.15.2	C1948	PONTO HIDRÁULICO, MATERIAL E EXECUÇÃO	PT	1,00	214,28	278,56	37,2
7.15.3	I2501	TORNEIRA DE METAL AMARELO 3/4", CANO LONGO (PADRÃO POPULAR)	UN	1,00	31,66	37,20	10,7
7.15.4	I1770	RALO SECO PVC 10 CM COM GRELA BRANCA	UN	1,00	9,12	10,72	330,4
7.16	7.16	BASE PARA FLOCODECANTADOR (DN 1,0m)					176,25
7.16.1	I6244	ANEL PRE-MOLDADO DE CONCRETO, D = 1,50M, H = 0,50M	UN	1,00	150,00	176,25	106,1
7.16.2	C0330	ATERRO C/COMPACTAÇÃO MANUAL S/CONTROLE, MAT. C/AQUISIÇÃO	M3	0,88	93,40	121,42	47,2
7.16.3	C0836	CONCRETO NÃO ESTRUTURAL PREPARO MANUAL	M3	0,09	404,80	525,24	

GEORGIANO DE ARAUJO PESSO  
ENGENHEIRO CIVIL  
RNP 0600183610



PREFEITURA MUNICIPAL DE BOA VIAGEM



OBRA:	SISTEMA DE ABASTECIMENTO DE ÁGUA DA LOCALIDADE DE ASSENTAMENTO EDILSON MONTEIRO NO MUNICÍPIO DE BOA VIAGEM - CEARÁ	BDI SERV.%(S)	30,00	BDI MAT.%(I)	17,50
LOCAL:	ASSENTAMENTO EDILSON MONTEIRO NO MUNICÍPIO DE BOA VIAGEM - CEARÁ				
TABELA:	TABELA SEINFRA N27.1 - SINAPI 04/2022 (COM DESONERAÇÃO)				

PLANILHA ORÇAMENTÁRIA

IT.EM	CÓDIGO	DESCRIÇÃO DOS SERVIÇOS	UNIDADE	QUANTIDADE	PREÇO UNITÁRIO S/BDI(R\$)	PREÇO UNITÁRIO C/BDI(R\$)	PREÇO TOTAL(R\$)
							330,46
7.16	7.16	BASE PARA FILTRO ASCENDENTE (DN 1,0 m)	UN	1,00	150,00	176,25	176,25
7.16.1	I6244	ANEL PRÉ-MOLDADO DE CONCRETO, D= 1,50M, H = 0,50M	M3	0,88	93,40	121,42	106,85
7.16.2	C0330	ATERRO C/COMPACTAÇÃO MANUAL S/CONTROLE, MAT. C/AQUISIÇÃO	M3	0,09	404,80	526,24	47,36
7.16.3	C0836	CONCRETO NÃO ESTRUTURAL PREPARO MANUAL					147.974,98
8	8	ESTAÇÃO DE TRATAMENTO DE ÁGUA/ELEVATÓRIA DE ÁGUA TRATADA - MATERIAL					133.698,19
8.1	8.1	FORNECIMENTO DE EQUIPAMENTOS	UN	2,00	408,70	480,22	960,44
8.1.1	I0251	BOMBA CENTRÍFUGA P=1/2CV	UN	2,00	1.188,50	1.396,49	2.792,98
8.1.2	I0255	BOMBA CENTRÍFUGA P=3CV					
8.1.3	COTAÇÃO	FLOCODECANTADOR DE BANDEJA EM FIBRA DN 1,0M X 5,5M, COM ESCADA, TAMPA, COM DUAS BANDEJAS FLOCULADORAS DISTANCIA ENTRE AS BANDEJAS E FURO NAS PLACAS CONFORME PROJETO INCLUSO CONEXÕES.	UND	1,00	75.900,00	75.900,00	75.900,00
8.1.4	I7067	FILTRO DE FLUXO ASCENDENTE EM FIBRA COMPLETO COM TAMPA, BARRILETE, ESCADA E MATERIAL FILTRANTE, CAPACIDADE 3,75 m³/h	UN	1,00	24.553,96	28.850,90	28.850,90
8.1.5	I7990	KIT DE DOSAGEM DE SULFATO DE ALUMÍNIO OU CAL COM TANQUE DE 70L, BOMBA DOSADORA E AGITADOR, COMPLETO	UN	2,00	6.105,60	7.174,08	14.348,16
8.1.6	I5980	CENTRAL DE COMANDO DE MOTORES TIPO CPDI005					1.195,75
8.2	8.2	FORNECIMENTO DE CONEXÕES DA ELEVATÓRIA - SUÇÃO	UND	1,00	385,75	453,26	453,26
8.2.1	I5650	VALVULA DE PÉ COM CRIVO EM BRONZE 3"	UN	2,00	26,99	31,71	63,42
8.2.2	I8662	NIPLE DUPLO AÇO GALVANIZADO 3"	M	2,30	75,23	88,40	203,32
8.2.3	I2222	TUBO PVC RÍGIDO ROSCÁVEL DE 3"	UN	1,00	96,35	113,21	113,21
8.2.4	I8660	CURVA 90 LONGA F. GALV. COM ROSCA INT./ROSCA EXT. DN 3"	UN	1,00	89,70	105,40	105,40
8.2.5	I1431	LUVA UNIÃO AÇO GALVANIZADO (F.G) (3")	UN	1,00	218,84	257,14	257,14
8.2.6	I1804	REGISTRO DE GAVETA BRUTO 80MM (3")					927,58
8.3	8.3	FORNECIMENTO DE CONEXÕES DA ELEVATÓRIA - RECALQUE	UN	4,00	15,14	17,79	71,16
8.3.1	I6355	NIPLE DUPLO AÇO GALV. COM ROSCA DN 2"	UN	1,00	50,05	58,81	58,81
8.3.2	I1950	TE AÇO GALVANIZADO DE 2"	UN	1,00	31,45	36,95	36,95
8.3.3	I1678	PLUG FERRO FUNDIDO 50MM (2")	UN	1,00	60,10	70,62	70,62
8.3.4	I1433	LUVA UNIÃO AÇO GALVANIZADO (F.G) (2 1/2")	UN	1,00	284,12	333,84	333,84
8.3.5	I2282	VÁLVULA RETENÇÃO HORIZONTAL - 65MM (2 1/2")	M	2,50	37,34	43,87	109,68
8.3.6	I2221	TUBO PVC RÍGIDO ROSCÁVEL DE 2"	UN	1,00	87,16	102,41	102,41
8.3.7	I1802	REGISTRO DE GAVETA BRUTO 50MM (2")	UN	2,00	52,55	61,75	123,50
8.3.8	I6264	CURVA 90 LONGA F. GALV. COM ROSCA INT./ROSCA EXT. DN 2"	UN	1,00	17,54	20,61	20,61
8.3.9	I3078	ADAPTADOR PBA BOLSA/ROSCA DN 50					2.425,82
8.4	8.4	FORNECIMENTO DE CONEXÕES LAVAGEM DE FILTRO - SUÇÃO	UN	1,00	477,35	560,89	560,89
8.4.1	I2285	VÁLVULA RETENÇÃO. PÉ C/CRIVO - 100MM (4")	M	2,05	90,83	106,73	218,80
8.4.2	I2224	TUBO PVC RÍGIDO ROSCÁVEL DE 4"	UN	1,00	453,36	532,70	532,70
8.4.3	I0933	CURVA AÇO GALVANIZADO 4"	UN	1,00	455,99	535,79	535,79
8.4.4	I1796	REGISTRO DE GAVETA BRUTO 100MM (4")	UN	2,00	106,32	124,93	249,86
8.4.5	I1542	NIPLE DUPLO AÇO GALVANIZADO 4"	UN	1,00	128,00	150,40	150,40
8.4.6	I1432	LUVA UNIÃO AÇO GALVANIZADO (F.G) (4")	UN	1,00	135,82	159,59	159,59
8.4.7	I1420	LUVA REDUÇÃO AÇO GALV 4X2"	UN	1,00	15,14	17,79	17,79
8.4.8	I6355	NIPLE DUPLO AÇO GALV. COM ROSCA DN 2"					3.504,28
8.5	8.5	FORNECIMENTO DE CONEXÕES LAVAGEM DE FILTRO - RECALQUE	UN	1,00	15,14	17,79	17,79
8.5.1	I6355	NIPLE DUPLO AÇO GALV. COM ROSCA DN 2"	UN	1,00	135,82	159,59	159,59
8.5.2	I1420	LUVA REDUÇÃO AÇO GALV 4X2"	UN	4,00	106,32	124,93	499,72
8.5.3	I1542	NIPLE DUPLO AÇO GALVANIZADO 4"	UN	1,00	234,69	275,76	275,76
8.5.4	I1954	TE AÇO GALVANIZADO DE 4"	UN	1,00	81,86	96,19	96,19
8.5.5	I1676	PLUG FERRO FUNDIDO 100MM (4")	UN	1,00	128,00	150,40	150,40
8.5.6	I1432	LUVA UNIÃO AÇO GALVANIZADO (F.G) (4")	UN	1,00	608,67	715,19	715,19
8.5.7	I2275	VÁLVULA RETENÇÃO HORIZONTAL - 100MM (4")	UN	1,00	455,99	535,79	535,79
8.5.8	I1796	REGISTRO DE GAVETA BRUTO 100MM (4")	M	2,00	90,83	106,73	213,46
8.5.9	I2224	TUBO PVC RÍGIDO ROSCÁVEL DE 4"	UN	1,00	453,36	532,70	532,70
8.5.10	I0933	CURVA AÇO GALVANIZADO 4"	UN	1,00	58,80	69,09	69,09
8.5.11	I3080	ADAPTADOR PBA BOLSA/ROSCA DN 100	M	1,80	78,21	91,90	165,4
8.5.12	36374	TUBO PVC PBA JEI, CLASSE 12, DN 100 MM, PARA REDE DE AGUA (NBR 5647)	UN	1,00	62,28	73,18	73,18
8.5.13	I3115	CURVA 90 PBA COM PONTA E BOLSA DN 100					1.335,9
8.6	8.6	FORNECIMENTO DE CONEXÕES EXTRAVASOR E LIMPEZA DO RAP	UN	1,00	453,36	532,70	532,70
8.6.1	I0933	CURVA AÇO GALVANIZADO 4"	UN	1,00	455,99	535,79	535,79
8.6.2	I1796	REGISTRO DE GAVETA BRUTO 100MM (4")	M	2,50	90,83	106,73	266,68
8.6.3	I2224	TUBO PVC RÍGIDO ROSCÁVEL DE 4"					162,4
8.7	8.7	FORNECIMENTO DE CONEXÕES DA DRENAGEM DO RAP	M	5,00	27,73	32,58	162,9
8.7.1	I2197	TUBO PVC ESGOTO DE 150MM (6") - (NBR 5688)					162,9
8.9	8.9	INJETAMENTO E MISTURA RÁPIDA	UN	2,00	50,08	58,84	117,68
8.9.1	I3116	EXTREMIDADE PBA BOLSA / FLANGE DN 50	UN	1,00	38,56	45,31	45,31
8.9.2	I3837	FLANGE CEGO FoFo C/ FUIROS DN 50 PN10					4.562,2
8.11	8.11	ENERGIZAÇÃO					
8.11.1	I1720	POSTE DE CONCRETO DUPLO T ( 8MX300KG), RESISTÊNCIA NOMIAL 300KG, H= 8,00M, PESO APROXIMADO 708KG	UN	1,00	617,74	725,84	725,84
8.11.2	I0125	ARMAÇÃO REX TRIFASICA COM ROLDANA	UN	1,00	49,69	58,39	58,39
8.11.3	I2413	QUADRO DE MEDIÇÃO TRIFASICA EM POSTE	UN	1,00	272,40	320,07	320,07
8.11.4	I1070	ELETRODUTO DE PVC RIGIDO 1"	M	6,00	5,46	6,42	38,52
8.11.5	I1013	DISJUNTOR TRIPOLAR 50A	UN	1,00	51,51	60,52	60,52

GEORRANO DE ARAUJO PESSI  
ENGENHEIRO CIVIL  
RNP 0600183610

PREFEITURA MUNICIPAL DE BOA VIAGEM

Fls. 1727



BDI SERV. (%)	30,00	BDI MAT. (%)	17,50
	S		I

OBRA: SISTEMA DE ABASTECIMENTO DE ÁGUA DA LOCALIDADE DE ASSENTAMENTO EDILSON MONTEIRO NO MUNICÍPIO DE BOA VIAGEM - CEARÁ  
 LOCAL: ASSENTAMENTO EDILSON MONTEIRO NO MUNICÍPIO DE BOA VIAGEM - CEARÁ  
 TABELA: TABELA SEINFRA N27.1 - SINAPI 04/2022 (COM DESONERAÇÃO)

PLANILHA ORÇAMENTÁRIA

ITEM	CÓDIGO	DESCRIÇÃO DOS SERVIÇOS	UNIDADE	QUANTIDADE	PREÇO UNITÁRIO S/BDI(R\$)	PREÇO UNITÁRIO C/BDI(R\$)	PREÇO TOTAL(R\$)
			UN	1,00	37,40	43,95	43,95
8.11.6	I2352	HASTE DE ATERRAMENTO COPPERWELD 5/8" x 2.40M	M	15,00	3,58	4,21	63,15
8.11.7	I6141	CABO CLASSE 1KV 3 X 2,5MM2	M	15,00	2,39	2,81	42,15
8.11.8	I6138	CABO CLASSE 1KV 3 X 1,5MM2	M	20,00	8,06	9,47	189,40
8.11.9	I2223	TUBO PVC RÍGIDO ROSCÁVEL DE 3/4"	PT	3,00	229,58	298,45	895,35
8.11.10	C1947	PONTO ELÉTRICO, MATERIAL E EXECUÇÃO	UN	1,00	40,24	47,28	47,28
8.11.11	I1368	LUMINARIA FLUORESCENTE COMPLETA ( 1 X 16 )W	UN	1,00	50,72	59,60	59,60
8.11.12	I1370	LUMINARIA FLUORESCENTE COMPLETA ( 2 X 16 )W	UN	1,00	22,29	26,19	26,19
8.11.13	I1262	INTERRUPTOR 2 TECLAS PARALELO 1 TOMADA 2POLOS	UN	1,00	7,60	8,93	8,93
8.11.14	I1255	INTERRUPTOR 1 TECLA SIMPLES	UN	1,00	69,28	81,40	81,40
8.11.15	I1243	HASTE DE ATERRAMENTO COPPERWELD 3/4" x 3M	UN	1,00	10,01	11,76	11,76
8.11.16	I7382	CONECTOR DE ATERRAMENTO TIPO K2C17-10mm BURDY	UN	2,00	3,47	4,08	8,16
8.11.17	I6433	CAIXA DE EMBUTIR PVC - 4X4 QUADRADA	M	7,00	2,81	3,30	23,10
8.11.18	I1071	ELETRODUTO DE PVC RIGIDO 1/2"	M	4,00	7,44	8,74	34,96
8.11.19	I6277	ELETRODUTO FLEXÍVEL SEALTUBE DN 1"	UND	15,00	2,97	3,49	52,35
8.11.20	I9547	ABRACADEIRA P/ ELETRODUTO 1" TIPO "D" EM PVC	UN	10,00	1,97	2,31	23,10
8.11.21	I1294	JOELHO PVC ROSCAVEL DE 1/2"	UN	3,00	448,20	582,66	1.747,98
8.11.22	C0524	CAIXA EM ALVENARIA (40X40X60cm) DE 1 TUOLO COMUM, LASTRO DE BRITA E TAMPA DE CONCRETO	UN				18.334,07
9	9	RESERVATÓRIO APOIADO EM CONCRETO V=10,00m³ (EAT)					59,56
9.1	9.1	MOVIMENTO DE TERRA					15,61
1	C1267	ESCAVAÇÃO MECAN. CAMPO ABERTO EM TERRA EXCETO ROCHA ATÉ 2M	M3	5,02	2,39	3,11	15,61
2	C2920	REATERRO C/COMPACTAÇÃO MECÂNICA, E CONTROLE, MATERIAL DA VALA	M3	1,25	22,52	29,28	36,60
9.1.3	C2989	ESPALHAMENTO MECÂNICO DE SOLO EM BOTA FORA					7,35
9.2	9.2	CONCRETO					4.610,72
9.2.1	C0835	CONCRETO NÃO ESTRUTURAL PREPARO MANUAL	M3	1,26	404,80	526,24	663,06
9.2.2	C0844	CONCRETO P/VIBR., FCK 30 MPa COM AGREGADO ADQUIRIDO	M3	3,77	456,91	593,98	2.239,30
9.2.3	C0216	ARMADURA CA-50A MÉDIA D= 6,3 A 10,0mm	M3	14,13	18,37	826,65	881,71
9.2.4	C1604	LANÇAMENTO E APLICAÇÃO DE CONCRETO S/ ELEVAÇÃO					4.930,89
9.3	9.3	RESERVATÓRIO APOIADO					2.534,76
9.3.1	I6068	ANEL PRE-MOLDADO DE CONCRETO, D= 3,00M, H= 0,50M	UN	4,00	539,31	633,69	2.534,76
9.3.2	I6086	TAMPA PRE-MOLDADA COM DOIS FUROS DE 0,60M, D= 3,16M	UN	1,00	1.030,87	1.211,27	1.211,27
9.3.3	C4722	IMPERMEABILIZAÇÃO À BASE DE ARGAMASSA POLIMÉRICA, RESINA TERMOPLÁSTICA E TELA DE POLIESTER MALHA 2X2MM (SUPERFÍCIE EM CONTATO DIRETO COM A ÁGUA)	M2	25,91	35,18	45,73	1.184,86
9.4	9.4	PISO					2.575,17
9.4.1	C3410	CALÇADA DE PROTEÇÃO EM CIMENTADO C/ BASE DE CONCRETO	M2	7,16	276,66	359,66	1.226,64
9.5	9.5	PINTURA					542,90
9.5.1	C1614	LATEX DUAS DEMÃOS EM PAREDES EXTERNAS S/MASSA	M2	20,10	20,78	27,01	542,90
9.5.2	C2899	PINTURA LOGÓTIPO CAGECE - PROJETO PADRÃO	UN	2,00	262,98	341,87	683,74
9.6	9.6	DISPOSITIVO DE PROTEÇÃO					1.809,28
9.6.1	C2775	ESCALADA DE MARINHEIRO, DEGRAUS FERRO REDONDO 3/4"	M	2,00	160,95	209,24	418,48
9.6.2	C3505	GUARDA CORPO C/ CORRIMÃO EM TUBO DE AÇO GALVANIZADO 3/4"	M	8,97	119,27	155,05	1.390,86
9.7	9.7	MONTAGEM					3.121,81
9.7.1	C3490	MONTAGEM DE TUBOS, CONEXÕES E PÇS, RESERVATÓRIO APOIADO CAP ATÉ 100 M3	UN	1,00	1.159,12	1.506,86	1.506,86
9.7.2	5928	GUINDAUTO HIDRÁULICO, CAPACIDADE MÁXIMA DE CARGA 6200 KG, MOMENTO MÁXIMO DE CARGA 11,7 TM, ALCANCE MÁXIMO HORIZONTAL 9,70 M, INCLUSIVE CAMINHÃO TOCO PBT 16.000 KG, POTÊNCIA DE 189 CV - CHP DIURNO. AF_06/2014	CHP	5,00	248,45	322,99	1.614,9
10	10	ADUTORA DE ÁGUA TRATADA - SERVIÇO					52.871,9
10.1	10.1	SERVIÇOS PRELIMINARES E LOCAÇÃO					3.434,0
10.1.1	C2875	LOCAÇÃO E NIVELAMENTO DE ADUTORA	M	1.683,36	1,57	2,04	36.199,7
10.2	10.2	MOVIMENTO DE TERRA					2.664,0
10.2.1	C2789	ESCAVAÇÃO MECÂNICA SOLO DE 1A CAT. PROF. ATÉ 2,00m	M3	275,53	7,44	9,67	2.664,0
10.2.2	C2796	ESCAVAÇÃO MECÂNICA SOLO DE 2A.CAT. PROF. ATÉ 2,00m	M3	44,44	17,71	23,02	1.023,0
10.2.3	C5011	ESCAVAÇÃO DE MATERIAL DE 3ª CATEGORIA COM ESCAVADEIRA E ROMPEDOR HIDRÁULICO DE 1700KG	M3	124,43	39,62	51,51	6.409,0
10.2.4	C2921	REATERRO C/COMPACTAÇÃO MANUAL S/CONTROLE, MATERIAL DA VALA	M3	319,97	26,43	34,36	10.994,0
10.2.5	C0330	ATERRO C/COMPACTAÇÃO MANUAL S/CONTROLE, MAT. C/AQUISIÇÃO	M3	124,43	93,40	121,42	15.108,0
10.3	10.3	BLOCO DE ANCORAGEM					108,0
10.3.1	C3403	BLOCO DE ANCORAGEM EM CONCRETO SIMPLES FCK=10MPa	M3	0,13	640,10	832,13	108,0
10.4	10.4	ASSENTAMENTO DE TUBOS E CONEXÕES					4.242,0
10.4.1	C0291	ASSENTAMENTO DE TUBOS E CONEXÕES EM PVC, JE DN 50mm	M	1.683,36	1,94	2,52	4.242,0
10.5	10.5	ENVELOPAMENTO DE TUBULAÇÃO					695,0
10.5.1	C1250	ENVELOPE DE CONCRETO P/PROTEÇÃO DE TUBO PVC ENTERRADO	M	33,67	15,89	20,66	695,0
10.6	10.6	CADASTRO					3.06,0
10.6.1	C0580	CADASTRO DE ADUTORA	M	1.683,36	1,40	1,82	3.06,0
10.7	10.7	CAIXAS					5.12,0
10.7.1	C0653	CAIXA P/REGISTRO OU VENTOSA EM ALVENARIA DE TUOLO MACIÇO, DN ATÉ 200mm	UN	6,00	657,58	854,85	5.12,0
11	11	ADUTORA DE ÁGUA TRATADA - MATERIAL					50,71
11.1	11.1	FORNECIMENTO DE TUBOS E CONEXÕES					46,96
11.1.1	36084	TUBO PVC PBA JEI, CLASSE 12, DN 50 MM, PARA REDE DE AGUA (NBR 5647)	M	1.725,44	23,17	27,22	46,96
11.2	11.2	FORNECIMENTO DE CONEXÕES E PEÇAS ESPECIAIS					13,62
11.2.1	I3107	CURVA 22 30' PBA COM PONTA E BOLSA DN 50	UN	2,00	11,59	17,00	13,62
11.2.3	I3113	CURVA 90 PBA COM PONTA E BOLSA DN 50	UN	4,00	14,47	17,00	17,00
11.3	11.3	FORNECIMENTO DE ACESSÓRIOS					

GEORDANO DE ARAUJO PESS  
 ENGENHEIRO CIVIL  
 RNP 0660183610



PREFEITURA MUNICIPAL DE BOA VIAGEM



BDI SERV. (%)	30,00	BDI MAT. (%)	17,50
	S		I

OBRA: SISTEMA DE ABASTECIMENTO DE ÁGUA DA LOCALIDADE DE ASSENTAMENTO EDILSON MONTEIRO NO MUNICÍPIO DE BOA VIAGEM - CEARÁ  
 LOCAL: ASSENTAMENTO EDILSON MONTEIRO NO MUNICÍPIO DE BOA VIAGEM - CEARÁ  
 TABELA: TABELA SEINFRA N27.1 - SINAPI 04/2022 (COM DESONERAÇÃO)

PLANILHA ORÇAMENTÁRIA

ITEM	CÓDIGO	DESCRIÇÃO DOS SERVIÇOS	UNIDADE	QUANTIDADE	PREÇO UNITÁRIO S/BDI(R\$)	PREÇO UNITÁRIO C/BDH(R\$)	PREÇO TOTAL(R\$)
			UN	15,00	1,52	1,79	26,85
11.3.1	13089	ANEL DE BORRACHA P/ TUBO PBA DN 50					1.729,35
11.4	11.4	FORNECIMENTO DE CONEXÕES PARA CAIXA DE DESCARGA	UN	3,00	10,85	12,75	38,25
11.4.1	13142	TE PVC PBA 90 COM BOLSAS DN 50	M	12,00	23,17	27,22	326,64
11.4.2	36084	TUBO PVC PBA JEI, CLASSE 12, DN 50 MM, PARA REDE DE AGUA (NBR 5647)	UN	3,00	387,08	454,82	1.364,46
11.4.3	15055	REGISTRO GAVETA P/ PVC C/ CABEÇOTE DN 50 PN10					1.900,44
11.5	11.5	FORNECIMENTO DE CONEXÕES PARA CAIXA DE VENTOSA	UN	3,00	5,92	6,96	20,88
11.5.1	12904	COLAR DE TOMADA PVC C/TRAVAS SAIDA ROSC. DN 50 x 3/4"	UN	3,00	23,04	27,07	81,21
11.5.2	11798	REGISTRO DE GAVETA BRUTO 20MM (3/4")	UN	3,00	501,95	589,79	1.769,37
11.5.3	15720	VENTOSA SIMPLES C/ ROSCA DN 3/4	UN	6,00	4,11	4,83	28,98
11.5.4	19899	NIPLE FOGO ROSCÁVEL 3/4"					3.550,80
12	12	DESINFECÇÃO NO REL - SERVIÇOS E MATERIAL					3.430,15
12.1	12.1	FORNECIMENTO DE EQUIPAMENTOS	UN	1,00	2.919,28	3.430,15	3.430,15
12.1.1	18698	CLORADOR DE PASTILHA PARA CLORO ORGÂNICO - CAPACIDADE E AUTONOMIA MÍNIMA PARA TRATAR 2.500M3 DE ÁGUA POR CARGA DE CLORO					120,65
12.2	12.2	FORNECIMENTO DE TUBOS E CONEXÕES - DESINFECÇÃO	UN	4,00	2,82	3,31	13,24
12.2.1	11298	JOELHO PVC ROSCÁVEL DE 3/4"	UN	2,00	5,92	6,96	13,92
12.2.2	12904	COLAR DE TOMADA PVC C/TRAVAS SAIDA ROSC. DN 50 x 3/4"	M	3,00	8,06	9,47	28,41
12.2.3	12223	TUBO PVC RÍGIDO ROSCÁVEL DE 3/4"	UN	2,00	10,29	12,09	24,18
12.4	16120	TORNEIRA DE PLÁSTICO 3/4" (PADRÃO MUTIRÃO)	UN	2,00	3,19	3,75	7,50
12.5	12001	TE PVC ROSCAVEL DE 3/4"	UN	2,00	14,21	16,70	33,40
12.6	12415	REGISTRO DE ESFERA COM BORBOLETA 3/4"					85.558,61
13	13	RESERVATÓRIO ELEVADO EM CONCRETO V=10,00m³/FUSTE 10,00m (1 UNIDADE) - SERVIÇO					4.737,81
13.1	13.1	BASE PARA RESERVATÓRIO ELEVADO	M3	32,51	2,39	3,11	101,11
13.1.1	C1267	ESCAVAÇÃO MECÂN. CAMPO ABERTO EM TERRA EXCETO ROCHA ATÉ 2M	M3	13,78	22,52	29,28	403,48
13.1.2	C2920	REATERRO C/COMPACTAÇÃO MECÂNICA, E CONTROLE, MATERIAL DA VALA	M3	18,73	21,85	28,41	532,12
13.1.3	C0702	CARGA MANUAL DE ENTULHO EM CAMINHÃO BASCULANTE	M3	18,73	24,01	31,21	584,56
13.1.4	C2533	TRANSPORTE DE MATERIAL, EXCETO ROCHA EM CAMINHÃO ATÉ 5 KM	UN	3,00	599,31	633,69	1.901,07
13.1.5	16068	ANEL PRE-MOLDADO DE CONCRETO, D = 3,00M, H = 0,50M	UN	1,00	1.034,44	1.215,47	1.215,47
13.1.6	16090	TAMPA PRE-MOLDADA COM TRES FUROS DE 0,60M, D = 3,16M					10.437,01
13.2	13.2	CONCRETO	M3	8,13	404,80	526,24	4.278,33
13.2.1	C0836	CONCRETO NÃO ESTRUTURAL PREPARO MANUAL	M3	3,40	456,91	593,98	2.019,53
13.2.2	C0844	CONCRETO P/VIBR., FCK 30 MPa COM AGREGADO ADQUIRIDO	KG	115,30	14,13	18,37	2.118,06
13.2.3	C0216	ARMADURA CA-50A MÉDIA D= 6,3 A 10,0mm	M3	11,53	134,84	175,29	2.021,09
13.2.4	C1604	LANÇAMENTO E APLICAÇÃO DE CONCRETO S/ ELEVAÇÃO					18.824,36
13.3	13.3	RESERVATÓRIO ELEVADO	UN	24,00	599,31	633,69	15.208,56
13.3.1	16068	ANEL PRE-MOLDADO DE CONCRETO, D = 3,00M, H = 0,50M	UN	2,00	1.034,44	1.215,47	2.430,94
13.3.2	16090	TAMPA PRE-MOLDADA COM TRES FUROS DE 0,60M, D = 3,16M					1.184,86
13.3.3	C4722	IMPERMEABILIZAÇÃO À BASE DE ARGAMASSA POLIMÉRICA, RESINA TERMOPLÁSTICA E TELA DE POLIESTER MALHA 2X2MM (SUPERFÍCIE EM CONTATO DIRETO COM A ÁGUA)	M2	25,91	35,18	45,73	1.535,75
13.4	13.4	PISO	M2	4,27	276,66	359,66	1.535,75
13.4.1	C3410	CALÇADA DE PROTEÇÃO EM CIMENTADO C/ BASE DE CONCRETO					5.308,06
13.5	13.5	PINTURA	M2	120,58	20,78	27,01	3.256,85
13.5.1	C1614	LATEX DUAS DEMÃOS EM PAREDES EXTERNAS S/MASSA	UN	6,00	262,98	341,87	2.051,22
13.5.2	C2899	PINTURA LOGOTIPO CAGECE - PROJETO PADRÃO					15.993,7
13.6	13.6	DISPOSITIVO DE PROTEÇÃO	M	10,00	711,25	924,63	9.246,3
13.6.1	C2768	ESCADA DE MARINHEIRO EM FERRO CHATO C/PROTEÇÃO	M	8,52	119,27	155,05	1.321,0
13.6.2	C3505	GUARDA CORPO C/ CORRIMÃO EM TUBO DE AÇO GALVANIZADO 3/4"	M	1,00	2.751,62	3.577,11	3.577,11
13.6.3	C4208	PÁRA-RAIO TIPO FRANKLIN C/ SINALIZADOR (FORNECIMENTO E MONTAGEM)					1.849,2
13.6.4	C2768	ESCADA DE MARINHEIRO EM FERRO CHATO C/PROTEÇÃO					19.716,4
13.7	13.7	MONTAGEM	UN	1,00	2.082,93	2.707,81	2.707,81
13.7.1	C3512	MONTAGEM DE TUBOS, CONEXÕES E PCS, RESERVATÓRIO ELEVADO CAP. ATÉ 50 M3					17.008,1
13.7.2	5928	GUINDAÚTO HIDRÁULICO, CAPACIDADE MÁXIMA DE CARGA 6200 KG, MOMENTO MÁXIMO DE CARGA 11,7 TM, ALCANCE MÁXIMO HORIZONTAL 9,70 M, INCLUSIVE CAMINHÃO TOCO PBT 16.000 KG, POTÊNCIA DE 189 CV - CHP DIURNO. AF_06/2014	CHP	52,66	248,45	322,99	517,
13.8	13.8	CAIXAS	UN	2,00	199,07	258,79	517,
13.8.1	C4843	CAIXA EM ALVENARIA TIPOLO FURADO, ESP. = 10cm ( 60x60x60cm), LASTRO DE BRITA, EXCETO ESCAVAÇÃO E TAMPA					8.487,
13.9	13.9	URBANIZAÇÃO	M	23,00	265,64	345,33	7.942
13.9.1	C0733	CERCA DE ARAME FARPADO 7 FIOS,MURETA C/ ALTURA DE 0,70M - FUNDAÇÃO E REBOCO NAS 2 FACES	M3	1,04	118,72	154,34	160
13.9.2	C2862	LASTRO DE BRITA	M2	1,60	184,98	240,47	384
13.9.3	C1999	PORTÃO DE FERRO EM BARRA CHATA TIPO TUOLINHO					4.235
14	14	RESERVATÓRIO ELEVADO EM CONCRETO V=10,00m³/FUSTE 10,00m. (1 UNIDADE) - MATERIAL					1.035
14.1	14.1	FORNECIMENTO DE TUBOS E CONEXÕES - CHEGADA	UN	1,00	6,56	7,71	7,71
14.1.1	13081	ADAPTADOR PBA PONTA / ROSCA DN 50	UN	2,00	52,55	61,75	123,50
14.1.2	16264	CURVA 90 LONGA F. GALV. COM ROSCA INT./ROSCA EXT. DN 2"	M	13,50	37,34	43,87	591,15
14.1.3	12221	TUBO PVC RÍGIDO ROSCÁVEL DE 2"	UN	3,00	15,14	17,79	53,37
14.1.4	16355	NIPLE DUPLO AÇO GALV. COM ROSCA DN 2"	UN	1,00	87,16	102,41	102,41
14.1.5	11802	REGISTRO DE GAVETA BRUTO 50MM (2")	UN	1,00	60,10	70,62	70,62
14.1.6	11433	LUVA UNIÃO AÇO GALVANIZADO (F.6) (2 1/2")	UN	1,00	26,50	31,14	31,14
14.1.7	11389	LUVA AÇO GALVANIZADO DE 2"	UN	2,00	40,13	47,15	94,30
14.1.8	16700	ABRAÇADEIRAS EM FERRO BARRA CHATA 1/4" PINTURA EPOXI C/PARAFUSOS					

GEORDANO DE ARAUJO PESS  
 ENGENHEIRO CIVIL  
 RNP 0600183610

PREFEITURA MUNICIPAL DE BOA VIAGEM



OBRA:	SISTEMA DE ABASTECIMENTO DE ÁGUA DA LOCALIDADE DE ASSENTAMENTO EDILSON MONTEIRO NO MUNICÍPIO DE BOA VIAGEM - CEARÁ	BDI SERV.%(S)	30,00	BDI MAT.%(I)	17,50
LOCAL:	ASSENTAMENTO EDILSON MONTEIRO NO MUNICÍPIO DE BOA VIAGEM - CEARÁ				
TABELA:	TABELA SEINFRA N27.1 - SINAPI 04/2022 (COM DESONERAÇÃO)				

PLANILHA ORÇAMENTÁRIA

ITEM	CÓDIGO	DESCRIÇÃO DOS SERVIÇOS	UNIDADE	QUANTIDADE	PREÇO UNITÁRIO S/BDI(R\$)	PREÇO UNITÁRIO C/BDI(R\$)	PREÇO TOTAL(R\$)
							1.619,11
14.2	14.2	FORNECIMENTO DE TUBOS E CONEXÕES - SAÍDA	UN	1,00	42,26	49,66	49,66
14.2.1	13079	ADAPTADOR PBA BOLSA/ROSCA DN 75	UN	1,00	96,35	113,21	113,21
14.2.2	18660	CURVA 90 LONGA F. GALV. COM ROSCA INT./ROSCA EXT. DN 3"	M	11,00	75,23	88,40	972,40
14.2.3	12222	TUBO PVC RÍGIDO ROSCÁVEL DE 3"	UN	1,00	218,84	257,14	257,14
14.2.4	11804	REGISTRO DE GAVETA BRUTO 80MM (3")	UN	1,00	26,99	31,71	31,71
14.2.5	18662	NIPLÉ DUPLO AÇO GALVANIZADO 3"	UN	1,00	89,70	105,40	105,40
14.2.6	13431	LUVA UNIÃO AÇO GALVANIZADO (F.G) (3")	UN	1,00	36,12	42,44	42,44
14.2.7	18661	LUVA AÇO GALVANIZADO DE 3"	UN	1,00	40,13	47,15	47,15
14.2.8	16700	ABRACADEIRAS EM FERRO BARRA CHATA 1/4" PINTURA EPOXI C/PARAFUSOS	UN	1,00	6,56	7,71	7,71
14.5	14.5	FORNECIMENTO DE TUBOS E CONEXÕES - LIMPEZA E EXTRAVASOR	UN	2,00	52,55	61,75	123,50
14.5.1	13081	ADAPTADOR PBA PONTA / ROSCA DN 50	UN	2,00	37,34	43,87	987,08
14.5.2	16264	CURVA 90 LONGA F. GALV. COM ROSCA INT./ROSCA EXT. DN 2"	M	22,50	50,05	58,81	58,81
14.5.3	12221	TUBO PVC RÍGIDO ROSCÁVEL DE 2"	UN	1,00	87,16	102,41	102,41
14.5.4	11950	TE AÇO GALVANIZADO DE 2"	UN	1,00	15,14	17,79	53,37
14.5.5	11802	REGISTRO DE GAVETA BRUTO 50MM (2")	UN	3,00	43,78	51,44	51,44
14.5.6	16355	NIPLÉ DUPLO AÇO GALV. COM ROSCA DN 2"	UN	1,00	26,50	31,14	31,14
14.5.7	17384	LUVA DE UNIÃO FG DN 2"	UN	1,00	40,13	47,15	141,45
14.5.8	11389	LUVA AÇO GALVANIZADO DE 2"	UN	3,00	6,65	7,81	23,43
14.5.9	16700	ABRACADEIRAS EM FERRO BARRA CHATA 1/4" PINTURA EPOXI C/PARAFUSOS	M	3,00	6,65	7,81	23,43
14.6	14.6	FORNECIMENTO DE TUBOS E CONEXÕES - DRENAGEM					100.321,87
14.6.1	12195	TUBO PVC ESGOTO DE 50MM (2") - (NBR 5688)					954,49
15	15	REDE DE DISTRIBUIÇÃO DE ÁGUA DN 50mm - SERVIÇOS					954,49
15.1	15.1	SERVIÇOS PRELIMINARES E LOCAÇÃO	M	3.079,00	0,24	0,31	66.213,09
15.1.1	C2874	LOCAÇÃO DE REDE DE ÁGUA					4.873,39
15.2	15.2	MOVIMENTO DE TERRA	M3	503,97	7,44	9,67	1.871,30
15.2.1	C2789	ESCAVAÇÃO MECÂNICA SOLO DE 1A CAT. PROF. ATÉ 2,00m	M3	81,29	17,71	23,02	11.723,68
15.2.2	C2796	ESCAVAÇÃO MECÂNICA SOLO DE 2A.CAT. PROF. ATÉ 2,00m	M3	227,60	39,62	51,51	20.109,53
15.2.3	C5011	ESCAVAÇÃO DE MATERIAL DE 3ª CATEGORIA COM ESCAVADEIRA E ROMPEDOR HIDRÁULICO DE 1700KG	M3	585,26	26,43	34,36	27.635,19
15.2.4	C2921	REATERRO C/COMPACTAÇÃO MANUAL S/CONTROLE, MATERIAL DA VALA	M3	227,60	93,40	121,42	49,93
15.2.5	C0330	ATERRO C/COMPACTAÇÃO MANUAL S/CONTROLE, MAT. C/AQUISIÇÃO					49,93
15.3	15.3	BLOCO DE ANCORAGEM	M3	0,06	640,10	832,13	7.759,08
15.3.1	C3403	BLOCO DE ANCORAGEM EM CONCRETO SIMPLES FCK=10MPa	M	3.079,00	1,94	2,52	1.272,24
15.4	15.4	ASSENTAMENTO DE TUBOS E CONEXÕES					1.272,24
15.4.1	C0291	ASSENTAMENTO DE TUBOS E CONEXÕES EM PVC, JE DN 50mm	M	61,58	15,89	20,66	19.798,79
15.5	15.5	ENVELOPAMENTO DE TUBULAÇÃO					19.798,79
15.5.1	C1250	ENVELOPE DE CONCRETO P/PROTEÇÃO DE TUBO PVC ENTERRADO	M	11,00	1.384,53	1.799,89	4.274,25
15.6	15.6	TRAVESSIA POR MÉTODO NÃO DESTRUTIVO					4.274,25
15.6.1	C3474	TRAVESSIA MÉTODO NÃO DESTRUTIVO P/ TUBO ATÉ DN 100 (COMPLETO)	UN	5,00	657,58	854,85	88.828,02
15.8	15.8	CAIXAS					85.905,78
15.8.1	C0653	CAIXA P/REGISTRO OU VENTOSA EM ALVENARIA DE TIJOLO MACIÇO, DN ATÉ 200mm					85.905,78
16	16	REDE DE DISTRIBUIÇÃO DE ÁGUA DN 50mm - MATERIAIS					53,70
16.1	16.1	FORNECIMENTO DE TUBOS E CONEXÕES	M	3.155,98	23,17	27,22	53,70
16.1.1	36084	TUBO PVC PBA JEI, CLASSE 12, DN 50 MM, PARA REDE DE AGUA (NBR 5647)	M	30,00	1,52	1,79	1.139,11
16.2	16.2	FORNECIMENTO DE ACESSÓRIOS					68,11
16.2.1	13089	ANEL DE BORRACHA P/ TUBO PBA DN 50	UN	5,00	11,59	13,62	52,2
16.3	16.3	FORNECIMENTO DE CONEXÕES E PEÇAS ESPECIAIS	UN	4,00	11,12	13,07	51,0
16.3.1	13107	CURVA 22 30' PBA COM PONTA E BOLSA DN 50	UN	3,00	14,47	17,00	38,2
16.3.2	13110	CURVA 45 PBA COM PONTA E BOLSA DN 50	UN	3,00	10,85	12,75	19,9
16.3.3	13113	CURVA 90 PBA COM PONTA E BOLSA DN 50	UN	4,00	4,24	4,98	909,6
16.3.4	13142	TE PVC PBA 90 COM BOLSAS DN 50	UN	2,00	387,08	454,82	1.729,5
16.3.5	13099	CAP PBA DN 50					38,2
16.3.6	15055	REGISTRO GAVETA P/ PVC C/ CABEÇOTE DN 50 PN10	UN	3,00	10,85	12,75	326,1
16.4	16.4	FORNECIMENTO DE CONEXÕES PARA CAIXA DE REGISTRO (DESCARGA)	M	12,00	23,17	27,22	1.364,2
16.4.1	13142	TE PVC PBA 90 COM BOLSAS DN 50	UN	3,00	387,08	454,82	417,2
16.4.2	36084	TUBO PVC PBA JEI, CLASSE 12, DN 50 MM, PARA REDE DE AGUA (NBR 5647)					4,0
16.4.3	15055	REGISTRO GAVETA P/ PVC C/ CABEÇOTE DN 50 PN10					0,31
17	17	REDE DE DISTRIBUIÇÃO DE ÁGUA DN 75mm - SERVIÇOS					354,2
17.1	17.1	LOCAÇÃO	M	16,00	0,24	0,31	26
17.1.1	C2874	LOCAÇÃO DE REDE DE ÁGUA					10
17.2	17.2	MOVIMENTO DE TERRA	M3	2,70	7,44	9,67	62
17.2.1	C2789	ESCAVAÇÃO MECÂNICA SOLO DE 1A CAT. PROF. ATÉ 2,00m	M3	0,44	17,71	23,02	107
17.2.2	C2796	ESCAVAÇÃO MECÂNICA SOLO DE 2A.CAT. PROF. ATÉ 2,00m	M3	1,22	39,62	51,51	148,4
17.2.3	C5011	ESCAVAÇÃO DE MATERIAL DE 3ª CATEGORIA COM ESCAVADEIRA E ROMPEDOR HIDRÁULICO DE 1700KG	M3	3,13	26,43	34,36	47,2
17.2.4	C2921	REATERRO C/COMPACTAÇÃO MANUAL S/CONTROLE, MATERIAL DA VALA	M3	1,22	93,40	121,42	4,0
17.2.5	C0330	ATERRO C/COMPACTAÇÃO MANUAL S/CONTROLE, MAT. C/AQUISIÇÃO					4,0
17.3	17.3	ASSENTAMENTO DE TUBOS E CONEXÕES	M	16,00	2,30	2,99	99
17.3.1	C0292	ASSENTAMENTO DE TUBOS E CONEXÕES EM PVC, JE DN 75mm					
17.4	17.4	ENVELOPAMENTO DE TUBULAÇÃO					
17.4.1	C1250	ENVELOPE DE CONCRETO P/PROTEÇÃO DE TUBO PVC ENTERRADO	M	0,48	15,89	20,66	
18	18	REDE DE DISTRIBUIÇÃO DE ÁGUA DN 75mm - MATERIAIS					

GEORJANO DE ARAUJO PESS  
ENGENHEIRO CIVIL  
RNP 0600183610

PREFEITURA MUNICIPAL DE BOA VIAGEM



Fis. 1730

OBRA:	SISTEMA DE ABASTECIMENTO DE ÁGUA DA LOCALIDADE DE ASSENTAMENTO EDILSON MONTEIRO NO MUNICÍPIO DE BOA VIAGEM - CEARÁ	BDI SERV.% (S)	30,00	BDI MAT.% (I)	17,50
LOCAL:	ASSENTAMENTO EDILSON MONTEIRO NO MUNICÍPIO DE BOA VIAGEM - CEARÁ				
TABELA:	TABELA SEINFRA N27.1 - SINAPI 04/2022 (COM DESONERAÇÃO)		5		1

PLANILHA ORÇAMENTÁRIA

Rubrica

ITEM	CÓDIGO	DESCRIÇÃO DOS SERVIÇOS	UNIDADE	QUANTIDADE	PREÇO UNITÁRIO S/BDI(R\$)	PREÇO UNITÁRIO C/BDI(R\$)	PREÇO TOTAL(R\$)
							927,260
18.1	18.1	FORNECIMENTO DE TUBOS E CONEXÕES	M	16,40	48,12	56,54	927,26
18.1.1	36373	TUBO PVC PBA JEI, CLASSE 12, DN 75 MM, PARA REDE DE AGUA (NBR 5647)					7,160
18.2	18.2	FORNECIMENTO DE ACESSÓRIOS	M	2,00	3,05	3,58	7,16
18.2.1	13090	ANEL DE BORRACHA P/TUBO PBA DN 75					59,670
18.3	18.3	FORNECIMENTO DE CONEXÕES E PEÇAS ESPECIAIS	UN	1,00	9,15	10,75	10,75
18.3.1	13139	REDUÇÃO PVC PBA PONTA / BOLSA DN 75 x 50	UN	1,00	41,63	48,92	48,92
18.3.2	13114	CURVA 90 PBA COM PONTA E BOLSA DN 75					9.618,86
19	19	LIGAÇÃO PREDIAL - SERVIÇO					7.124,94
19.1	19.1	FORNECIMENTO DE TUBOS E CONEXÕES	UN	18,00	46,33	60,23	1.084,14
19.1.1	C2865	LIGAÇÃO PREDIAL D'ÁGUA PADRÃO CAGECE	M	360,00	12,91	16,78	6.040,80
19.1.2	C2919	RAMAL PREDIAL S/ PAVIMENTAÇÃO					2.493,92
19.04	19.04	MACROMEDIÇÃO	UN	1,00	974,39	1.266,71	1.266,71
19.4.1	C0641	CAIXA EM ALVENARIA C/TAMPA EM CONCRETO FUNDO BRITA (1.0 X 1.0)m	UN	1,00	944,01	1.227,21	1.227,21
19.4.2	C4207	INSTALAÇÃO DE MACROMEDIDOR TIPO WALTSMANN PARA DIÂMETROS ATÉ 300mm					7.911,63
20	20	LIGAÇÃO PREDIAL - MATERIAL					4.067,28
20.1	20.1	FORNECIMENTO DE MATERIAIS	UN	36,00	2,14	2,51	90,36
20.1.1	I2899	ADAPTADOR PARA POLIETILENO 20 x 3/4"	UN	18,00	5,92	6,96	125,28
20.1.2	I2904	COLAR DE TOMADA PVC C/TRAVAS SAIDA ROSC. DN 50 x 3/4"	M	360,00	2,69	3,16	1.137,60
20.1.5	I2961	TUBO DE POLIETILENO PE-5 20 (NBR-8417)	UN	18,00	10,29	12,09	217,62
20.1.6	I6120	TORNEIRA DE PLÁSTICO 3/4" (PADRÃO MUTIRÃO)	UN	18,00	42,74	50,22	903,96
20.1.7	I8384	KIT CAVALETE POLIPROPILENO 3/4" - P003 (CONEXÕES C/REFORÇO BLIN)	UN	18,00	75,29	88,47	1.592,46
20.1.8	I2943	HIDROM TIPO TAQUIMÉTRICO 3 m3/h, 3/4"- COMPLETO					3.844,35
20.2	24.02	FORNECIMENTO DE MATERIAL PARA MACROMEDIÇÃO	UN	1,00	3.020,37	3.548,93	3.548,93
20.2.1	I8666	HIDRÔMETRO TIPO WOLTMANN HORIZONTAL Qn=40m³/h, Dn 80mm - COMPLETO	UN	2,00	89,08	104,67	209,34
20.2.2	I3117	EXTREMIDADE PBA BOLSA / FLANGE DN 75	UN	2,00	25,02	29,40	58,80
20.2.3	I6419	ARRUELA BORRACHA P/ FLANGES DN 75 PN10 P/ ÁGUA	UN	8,00	2,90	3,41	27,28
20.2.4	I4241	PARAFUSO C/ PORCAS PARA FLANGES DN 16 x 80					
<b>TOTAL:</b>							<b>715.709,99</b>
<b>VALOR POR FAMÍLIA</b>							<b>39.761,67</b>

O VALOR DO PRESENTE ORÇAMENTO É DE: SETECENTOS E QUINZE MIL, SETECENTOS E NOVE REAIS E NOVENTA E NOVE CENTAVOS

*Geordano de Araujo Pessoa*  
 Engº Civil RNP 0600183610  
 CPF: 879.725.903-97

GEORDANO DE ARAUJO PESSOA  
 ENGENHEIRO CIVIL  
 RNP 0600183610