



CERTIDÃO DE DIVULGAÇÃO


Período: **2º Quadrimestre de 2012 (Maio/Ago)**
Relatório: **Relatório de Gestão Fiscal**
Data da Publicação: **27 de Setembro de 2012**
Local: **Prefeitura Municipal**

Certifico que o Relatório de Gestão Fiscal do Semestre supracitado, de acordo com a Lei Complementar N.º 101/2000, foi afixado no Flanelógrafo desta Prefeitura e no site da internet www.boaviagem.ce.gov.br, conforme estabelece a legislação vigente, Art. 28 Inciso X da Constituição Estadual e Acórdão do STJ – AC, Unân. da 1ª T PUL. N.º DJ de 25/04/1994, Pag. 9208 – Rec. Esp. 41.867-4, Relator Ministro Demócrito Reinaldo – Advs. Resato Donadio Munhoz e Pedro Orestes Serondo.


Prefeitura Municipal de Boa Viagem, em 27 de Setembro de 2012

Fernando Antonio Vieira Asséf
Prefeito Municipal

ESTADO DO CEARÁ - PREFEITURA MUNICIPAL DE BOA VIAGEM
 GOVERNO MUNICIPAL
 RELATÓRIO DE GESTÃO FISCAL
 DEMONSTRATIVO DA DESPESA COM PESSOAL
 ORÇAMENTOS FISCAL E DA SEGURIDADE SOCIAL
 MAIO A AGOSTO DE 2012


 Antonio Agenor C. Mota
 CPF: 093.501.103-00
 CRC-CE 0068800-5


 REPETIÇÃO MUNICIPAL


 SECRETARIA(DA) FINANCEIRAS


 CONTRÓLE INTERNO

DESPESA BRETADA COM PESSOAL (I)	DESPESAS EXECUTADAS	
	LIQUIDADAS (I)	INSCRITAS EM RÉSTOS A PAGAR NÃO PROCESSADOS (II)
Despesa Ativa	34.023.524,67	
Pessoal Ativo	4.313.053,82	
Outras despesas de pessoal decorrentes de contratos de terceirização (§ 1º do art. 18 da LRF)		
DESPESAS NÃO COTIVADAS (§ 1º do art. 19 da LRF)(II)		
Indenizações por Danos e Incentivos à Demissão Voluntária	70.937,94	
Despesas de Decisão Judicial		
Despesas de Exercícios Anteriores	4.313.053,82	
Inativos e Pensionistas com Reservas Vinculadas		
DESPESA LIQUIDAD COM PESSOAL (III) = (I + II)	33.952.586,73	
DESPESA TOTAL COM PESSOAL - DTP (IV) = (III + III b)		
APLICACÃO DO CUMPRIMENTO DO LIMITE LEGAL		
RECLAMAÇÃO SOBRE LIQUIDADA - RCL (V)		VALOR
		63.106.564,70
% DA DESPESA TOTAL COM PESSOAL - DTP sobre a RCL (V) = (IV/V)*100		53,84
LIMITE MÁXIMO (incisos I, II e III, art. 20 da LRF) - 55%*		34.055.296,97
LIMITE PRELIMINAR (parágrafo único, art. 22 da LRF) - 51,9%*		32.700.024,11

Fonte:

Nota: Durante o exercício, somente as despesas liquidadas são consideradas executadas. No encerramento do exercício, as despesas não liquidadas inscritas em restos a pagar não processados são também consideradas executadas. Dessa forma, para maior transparência, as despesas executadas estão segregadas em:

a) Despesas liquidadas, consideradas aquelas em que houve a entrega do material ou serviço, nos termos do art. 63 da Lei 4.209/64;

b) Despesas empenhadas mas não liquidadas, inscritas em Restos a Pagar não processados, consideradas liquidadas no encerramento do exercício, por força do art. 33, inciso II da Lei 4.209/64.

Antonio Agenor C. Mota
 CPF: 093.501.103-00
 CRC-CE 0068500-5

REPETIÇÃO MUNICIPAL

SECRETARIA DE FINANÇAS

CONTROLE INTERNO

Tabela 2 - Demonstrativo da Dívida Consolidada Líquida

ESTADO DO CEARÁ - PREFEITURA MUNICIPAL DE BOA VIAGEM
 RELATÓRIO DE CONTABILIDADE
 DEMONSTRATIVO DA DÍVIDA CONSOLIDADA LÍQUIDA
 ORÇAMENTOS FISCAL E DA SEGURIDADE SOCIAL
 MAIO A AGOSTO DE 2012

	SALDO DO		SALDO DO	
	EXERCÍCIO ANTERIOR		EXERCÍCIO	
	Até o 1º Quadrimestre	Até o 3º Quadrimestre	Até o 2º Quadrimestre	Até o 3º Quadrimestre
SALDO DO				
DÍVIDA CONSOLIDADA - PR - 10	13.062.813,74	11.280.044	11.388.486,04	
Dívida Mobiliária				
Dívida Contratada				
Dívida Contratada de 99%				
Demonstrativo Consolidado				
Precatórios pertencentes a 05/01/2000 (inclusive)				
Oportunições de Crédito anteriores a 12 meses				
Precatórios de Dívidas				
De Tributos	33.269,40	11.280,04		
De Contribuições Sociais				
De Contribuições				
De Contribuições Sociais	8.400.610,47	8.009.706,22	7.779.355,00	
De FJTS				
De FJTS				
De FJTS				
De FJTS				
De FJTS				
Dívida de Dívidas	3.614.913,84	3.612.022,44	3.609.131,04	
DE Dívidas	5.676.356,77	13.568.376,84	13.731.954,28	
Ativo Disponível	13.141.007,61	13.255.272,19	13.252.773,06	
Haveres Financeiros	3.501.436,88	1.669.865,53	1.620.818,81	
Oportunições Não Intitular Anterior				
Oportunições Não Intitular Anterior				
Precatórios anteriores a 05/03/2000				
Intitular Financeira				
Outras Oportunidades				
DÍVIDA CONSOLIDADA LÍQUIDA (III) = II - III	7.191.297,72	11.842.313,24	12.143.408,219	
RECEITA CORRENTE LÍQUIDA - RCL	60.938.495,77	61.783.115,79	63.065.366,76	
% da RCL sobre a RCL (RCL I)	23,88	18,97	18,98	
% da RCL sobre a RCL (RCL II)	13,91	42,98	13,729	
LIMITE DETERMINADO POR RESOLUÇÃO DO SENADO FEDERAL = 1,2%	62.014.718,70	34.119.318,93	75.678.437,71	
REGIME PREVIDENCIÁRIO				
CATEGORIA DA DÍVIDA CONSOLIDADA LÍQUIDA	PREVIDENCIÁRIA	SALDO DO		SALDO DO EXERCÍCIO DE 2010
		EXERCÍCIO ANTERIOR		
		Até o 1º Quadrimestre	Até o 3º Quadrimestre	
DÍVIDA CONSOLIDADA PREVIDENCIÁRIA (IV)				
Passivos Anuidade				
Demonstrativo				
DE Dívidas	4.474.348,83	4.438.218,76		
Ativo Disponível	221.018,64	190,28		
Haveres Financeiros				
Oportunições Não Intitular Anterior				
Oportunições Não Intitular Anterior				
DÍVIDA CONSOLIDADA LÍQUIDA PREVIDENCIÁRIA (V) = IV - V	4.253.330,19	4.438.028,48		
CONTE				


Se o saldo negativo for negativo ou zero, se a total dos Haveres Financeiros for negativo ou zero, a dívida consolidada não deve ser informada nesse linha, mas sim na linha do "Impedimento Financeiro". Ocasionalmente, o saldo negativo da Dívida Consolidada - DC, Assim quando o saldo de Dívida Consolidada - DC, apresentar saldo negativo, não deve ser informado nessa linha.

Tabela 3 - Demonstrativo das Garantias e Contragarantias de Valores

ESTADO DO CEARÁ - PREFEITURA MUNICIPAL DE BOA VIAGEM
 RELATÓRIO DE GESTÃO FISCAL
 DEMONSTRATIVO DAS GARANTIAS E CONTRAGARANTIAS DE VALORES
 ORÇAMENTOS FISCAL E DA SEGURIDADE SOCIAL
 MAIO A AGOSTO DE 2012

RGF - ANEXO III (LRF, art. 54, inciso I, alínea "c" e art. 40, § 1º)	GARANTIAS CONCEDIDAS	SALDO DO EXERCÍCIO ANTERIOR	SALDOS DO EXERCÍCIO DE <EXERCÍCIO>		
			Até o 1º Quadrimestre	Até o 2º Quadrimestre	Até o 3º Quadrimestre
EXTERNAS (I)					
Aval ou fiança em operações de crédito					
Outras garantias nos Termos da LRF					
INTERNAS (II)					
Aval ou fiança em operações de crédito					
Outras garantias nos Termos da LRF					
TOTAL GARANTIAS CONCEDIDAS (III) = (I + II)					
RECEITA CORRENTE LÍQUIDA - RCL (IV)		60.938.595,77	61.783.115,79	63.065.364,76	
% do TOTAL DAS GARANTIAS sobre a RCL					
LIMITE DEFINIDO POR RESOLUÇÃO DO SENADO FEDERAL - <22%>		13.406.191,67	13.592.285,47	13.874.380,25	
CONTRAGARANTIAS RECEBIDAS					
EXTERNAS (V)					
Aval ou fiança em operações de crédito					
Outras garantias nos Termos da LRF					
INTERNAS (VI)					
Aval ou fiança em operações de crédito					
Outras garantias nos Termos da LRF					
TOTAL CONTRAGARANTIAS RECEBIDAS (VII) = (V + VI)					
FONTE:					

Nota: Inclui garantias concedidas por meio de Fundos.


Antonio Agenor C. Mota
 CPF: 093.501.103-00
 CRC-CE 006880/0-5

REPETIÇÃO MUNICIPAL


 SECRETARIA(FIN)ANÇAS


 COMITÊ DE CONTROLE INTERNO

Tabela 4 - Demonstrativo das Operações de Crédito


ESTADO DO CEARÁ - PREFEITURA MUNICIPAL DE BOCA DO MONTE
 SECRETARIA DE GESTÃO FISCAL
 DEMONSTRATIVO DAS OPERAÇÕES DE CRÉDITO
 ORÇAMENTOS FISCAL E DA SEGURIDADE SOCIAL
 ANO 2017

R\$ 1,00

R\$ 1,00


 Antonio Agenor C. Mota
 CPF: 093.501.103-00
 CRC-CE 00958800-5


 PREFEITURA MUNICIPAL


 SECRETARIA FISCAL


 CONTRATE INTERNO

RECEITAS ADIANTADAS PARA FINS DE CONTRATAÇÃO	VALOR	
	No Quadro de Referência	Acu- mulado de Referência (9)
Mobilizar		
Imponer		
Executar		
Contratual		
Interna		
Abertura de Crédito		
Acumulado Financejado de Rômulo e Aracemirama Maracaniú Financeiro		
Derivado de PPP		
Demais Aplicação Financeira		
Antecipação de Receita		
Pela Venda a Termo de Bens e Serviços		
Demais Antecipação de Receita		
Assimilação, Reembolso e Contratação de Dívidas (RRE - art. 29, § 1º)		
Outras Operações de Crédito		
Externa		
Extrato de operações		
NAO RECEITAS ADIANTADAS PARA FINS DE CONTRATAÇÃO		
Previdenciários de Dividas		
De Tributos		
De Contribuições Sociais		
Previdenciárias		
Demais Contribuições Sociais		
De PETS		
Multas da Administração de Recursos e da Gestão Fiscal - Financeira e Patrimonial		
Previdenciários de Dívidas - RRE 1,2		
APURAÇÃO DO CUMPRIMENTO DOS LIMITES		
RECEITA ORÇAMENTAL LÍQUIDA - RCL	VALOR	% SOBRE A RCL
TOTAL CONSIDERADO PARA FINS DA APLICAÇÃO DO CUMPRIMENTO DO LIMITE (VI - VII - III - IV) E EXTERNAS	61.065.364,76	
OPERAÇÕES DE CRÉDITO POR ANTECIPAÇÃO DA RECEITA ORÇAMENTARIA	10.000.458,30	
ANTECIPAÇÃO DA RECEITA ORÇAMENTARIA	908.141,29	
TOTAL CONSIDERADO PARA CONTRATAÇÃO DE NOVAS OPERAÇÕES DE CRÉDITO (VI - III - IV) - (III + V) - (III + VI)		
NOTAS		

Este demonstrativo esdemonstra todas as operações de crédito efetivamente realizadas pelo ente, sem prejuízo da verificação da legalidade dessas operações, bem como das exatidão dos montantes decorrentes, especialmente no caso de operações de crédito realizadas em garantia de empréstimo, bem como das exatidão dos montantes decorrentes, especialmente no caso de operações de crédito realizadas em garantia de empréstimo.

Tabela 7 - Demonstrativo Simplificado do Relatório de Gestão Fiscal

ESTADO DO CEARÁ - PREFEITURA MUNICIPAL DE BOA VISTA
 ADMINISTRAÇÃO DO ORÇÃO ORÇAMENTO DEMONSTRATIVO DO RESPELTO DE UNIDADE
 RELATÓRIO DE GESTÃO FISCAL
 DEMONSTRATIVO SIMPLIFICADO DO RELATÓRIO DE GESTÃO FISCAL
 ORÇAMENTOS FISCAL E DA SEGURIDADE SOCIAL
 MAIO A AGOSTO DE 2012

LRJ, art. 48 - Anexo VII	DISPENSA COM PESSOAL	VALOR	% SOBRE A RCL	R\$ 1,00
Despesa Total com Pessoal - DTP		33.952.386,73		53,84
Limite Máximo (incisos I, II e III, art. 20 da LRF) - <%=>		34.055.296,97		54,00
Limite Prudencial (parágrafo único, art. 22 da LRF) - <%=>		32.730.924,31		51,90
	DÍVIDA	VALOR	% SOBRE A RCL	
Dívida Consolidada Líquida		12.343.468,21		13,72
Limite Definido por Resolução do Senado Federal		75.678.437,71		120
	GARANTIAS DE VALORES	VALOR	% SOBRE A RCL	
Total das Garantias		0		22
Limite Definido por Resolução do Senado Federal		13.874.380,25		
	OPERAÇÕES DE CRÉDITO	VALOR	% SOBRE A RCL	
Operações de Crédito Internas e Externas				
Operações de Crédito por Antecipação da Receita				
Limite Definido pelo Senado Federal para Operações de Crédito Externas e Internas		10.090.458,36		16
Limite Definido pelo Senado Federal para Operações de Crédito por Antecipação da Receita		908.141,25		9
	RESTOS A PAGAR	INSCRIÇÃO EM RESTOS A PAGAR NÃO PROCESSADOS	SUFICIÊNCIA ANTES DA INSCRIÇÃO EM RESTOS A PAGAR NÃO PROCESSADOS	
Valor Apurado nos Demonstrativos respectivos				
FONTE				


 Antonio Agenor C. Mota
 CPF: 093.501.103-00
 CRC-CE 0088890-5


 REPETIÇÃO MUNICIPAL


 SECRETARIA PINANÇAS
 CONTROLADOR INTERNO