



CERTIDÃO DE DIVULGAÇÃO

Período: *1º Quadrimestre de 2012 (Jan/Abr)*
Relatório: *Relatório de Gestão Fiscal*
Data da Publicação: *17 de Maio de 2012*
Local: *Prefeitura Municipal*

Certifico que o Relatório de Gestão Fiscal do Semestre supracitado, de acordo com a Lei Complementar N.º 101/2000, foi afixado no Flanelógrafo desta Prefeitura e no sitio da internet www.boaviagem.ce.gov.br, conforme estabelece a legislação vigente, Art. 28 Inciso X da Constituição Estadual e Acórdão do STJ - AC, Unân. da 1ª T PUL. N.º DJ de 25/04/1994, Pag. 9208 - Rec. Esp. 41.867-4, Relator Ministro Demócrito Reinaldo - Adv. Resato Donadio Munhoz e Pedro Orestes Serondo.

Prefeitura Municipal de Boa Viagem, em 17 de Maio de 2012.


Fernando Antonio Vieira Assef

ESTADO DO CEARÁ - PREFEITURA MUNICIPAL DE BOA VIAGEM
GOVERNO MUNICIPAL
RELATÓRIO DE GESTÃO FISCAL
DEMONSTRATIVO DA DESPESA COM PESSOAL
ORÇAMENTOS FISCAL E DA SEGURIDADE SOCIAL
JANEIRO A ABRIL DE 2012

RGF - ANEXO I (LRF, art. 55, inciso I, alínea "a")


1,00

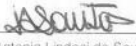
DESPESA COM PESSOAL	DESPESAS EXECUTADAS (Últimos 12 Meses)	
	LIQUIDADAS (a)	INSCRITAS EM RESTOS A PAGAR NÃO PROCESSADOS (b)
DESPESA BRUTA COM PESSOAL (I)		
Pessoal Ativo	33.145.094,77	
Pessoal Inativo e Pensionistas	3.934.411,25	
Outras despesas de pessoal decorrentes de contratos de terceirização (§ 1º do art. 18 da LRF)		
DESPESAS NÃO COMPUTADAS (§ 1º do art. 19 da LRF) (II)		
Indenizações por Demissão e Incentivos à Demissão Voluntária		
Decorrentes de Decisão Judicial	42.654,64	
Despesas de Exercícios Anteriores		
Inativos e Pensionistas com Recursos Vinculados	3.934.411,25	
DESPESA LIQUIDA COM PESSOAL (III) = (I - II)	33.102.440,13	
DESPESA TOTAL COM PESSOAL - DTP (IV) = (III a + III b)		
APURAÇÃO DO CUMPRIMENTO DO LIMITE LEGAL		VALOR
RECEITA CORRENTE LÍQUIDA - RCL (V)		61.783.115,89
% do DESPESA TOTAL COM PESSOAL - DTP sobre a RCL (VI) = (IV/V)*100		53,58
LIMITE MÁXIMO (incisos I, II e III, art. 20 da LRF) - <54%>		33.362.882,58
LIMITE PRUDENCIAL (parágrafo único, art. 22 da LRF) - 51,9<4%>		32.065.437,15
FONTE:		

Nota: Durante o exercício, somente as despesas liquidadas são consideradas executadas. No encerramento do exercício, as despesas não liquidadas inscritas em restos a pagar não processados são também consideradas executadas. Dessa forma, para maior transparência, as despesas executadas estão segregadas em:

a) Despesas liquidadas, consideradas aquelas em que houve a entrega do material ou serviço, nos termos do art. 65 da Lei 4.320/64;

b) Despesas empenhadas mas não liquidadas, inscritas em Restos a Pagar não processados, consideradas liquidadas no encerramento do exercício, por força do art.35, inciso II da Lei 4.320/64.


FERNANDO ANTONIO VEIRA ASSEF
Prefeito Municipal


ANTÔNIA LINDACI DE SOUSA DOS SANTOS
Secretaria de Finanças



Contate Contabilidade



Tabela 2 - Demonstrativo da Dívida Consolidada Líquida

ESTADO DO CEARÁ - PREFEITURA MUNICIPAL DE BOA VENTURA
 RELATÓRIO DE GESTÃO FISCAL
 DEMONSTRATIVO DA DÍVIDA CONSOLIDADA LÍQUIDA
 ORÇAMENTOS FISCAL E DA SEGURIDADE SOCIAL
 JANEIRO A ABRIL DE 2012

REG - ANEXO II (RF - art. 55, inciso I, alínea "c")	CÁLCULO DA DÍVIDA CONSOLIDADA LÍQUIDA	SALDO DO EXERCÍCIO ANTERIOR	SALDO DO EXERCÍCIO DE 2010		
			Até o 1º Quadrante	Até o 2º Quadrante	Até o 3º Quadrante
	DÍVIDA CONSOLIDADA - DC (I)	12.049.843,74	11.724.063,19		
	Dívida Mobiliária				
	Dívida Contratual				
	Dívida Contratual de PPP				
	Dívidas de Arrendamento				
	Provisões passivas a 31/03/2010 (resoluc)				
	Operações de Crédito inferiores a 12 meses				
	Parcelamentos de Dívidas				
	De Terceiros	33.289,69	11.260,41		
	De Contribuintes Sociais				
	Previdenciárias	8.409.630,11	8.099.760,22		
	Dívidas Contribuições Sociais				
	De FIDEJ				
	Outras Dívidas	3.951.913,84	3.121.022,44		
	DEDUÇÕES (II)				
	Ativos Disponíveis	2.476.356,27	13.868.176,84		
	Reservas Financeiras	13.041.907,61	15.235.242,39		
	F-Reserva a Pagar Processadas				
	OBRIGAÇÕES NÃO INTEGRANTES DA DC	5.501.436,00	1.669.865,55		
	Parcelamentos anteriores a 05/05/2000				
	Benefícios a Pagar				
	Outras Obrigações				
	DÍVIDA CONSOLIDADA LÍQUIDA (DCL) (III) = (I) - (II)	7.391.257,22	11.612.313,34		
	RECEITA CORRENTE LÍQUIDA - RCL	60.958.595,37	61.761.115,69		
	% de DC sobre a RCL (IV) (I)	12,29	18,97		
	% de DCL sobre a RCL (III) (II)	13,91	18,98		
	LÍMITE DEFINIDO POR RESOLUÇÃO DO SENADO FEDERAL - (1,2%)	67.071.249,79	74.139.739,67		

CÁLCULO DA DÍVIDA CONSOLIDADA LÍQUIDA PREVIDENCIÁRIA	REGIME PREVIDENCIÁRIO	SALDO DO EXERCÍCIO ANTERIOR	SALDO DO EXERCÍCIO DE 2010		
			Até o 1º Quadrante	Até o 2º Quadrante	Até o 3º Quadrante
DÍVIDA CONSOLIDADA PREVIDENCIÁRIA (IV)					
Passivo Atuarial					
Demais Dívidas					
DEDUÇÕES (V)					
Ativos Disponíveis		4.474.340,87	4.458.218,79		
Investimentos					
Reservas Financeiras					
F-Reserva a Pagar Processadas					
OBRIGAÇÕES NÃO INTEGRANTES DA DC		221.058,04	139,28		
DÍVIDA CONSOLIDADA LÍQUIDA PREVIDENCIÁRIA (VI) = (IV) - (V)		4.253.310,81	4.458.079,51		

*Se o valor aparecer for negativo, ou zero, no Ativo Disponível não se faz a reserva a Pagar Processadas, isto deve ser informado nessa linha, mas sem os dados de "Benefícios a Pagar", das Obrigações não integrantes da Dívida Consolidada - DC. Assim quando o cálculo de DEDUÇÕES (II) for negativo, coloque um "-" (menos) nesse linha.
 Nota:






Francisco Antonio Costa Aguiar
 Prefeito Municipal

Antonio Luiz de Sousa Zim, Exerce
 Secretário de Finanças

O/Ata Consolidada

Tabela 3 - Demonstrativo das Garantias e Contragarantias de Valores

ESTADO DO CEARÁ - PREFEITURA MUNICIPAL DE BOA VIAGEM
 RELATÓRIO DE GESTÃO FISCAL
 DEMONSTRATIVO DAS GARANTIAS E CONTRAGARANTIAS DE VALORES
 ORÇAMENTOS FISCAL E DA SEGURIDADE SOCIAL
 JANEIRO A ABRIL DE 2012


RGF - ANEXO III (LRF, art. 55, inciso I, alínea "c" e art. 40, § 1º)

R\$ 1,00

GARANTIAS CONCEDIDAS	SALDO DO EXERCÍCIO ANTERIOR	SALDOS DO EXERCÍCIO DE <EXERCÍCIO>		
		Até o 1º Quadrimestre	Até o 2º Quadrimestre	Até o 3º Quadrimestre
EXTERNAS (I)				
Aval ou fiança em operações de crédito				
Outras garantias nos Termos da LRF				
INTERNAS (II)				
Aval ou fiança em operações de crédito				
Outras garantias nos Termos da LRF				
TOTAL GARANTIAS CONCEDIDAS (III) = (I + II)				
RECEITA CORRENTE LÍQUIDA - RCL (IV)	60.938.595,77	61.783.113,89		
% do TOTAL DAS GARANTIAS sobre a RCL				
LIMITE DEFINIDO POR RESOLUÇÃO DO SENADO FEDERAL - <22%>	13.406.491,07	13.592.285,50		
CONTRAGARANTIAS RECEBIDAS	SALDO DO EXERCÍCIO ANTERIOR	SALDOS DO EXERCÍCIO DE <EXERCÍCIO>		
EXTERNAS (V)		Até o 1º Quadrimestre	Até o 2º Quadrimestre	Até o 3º Quadrimestre
Aval ou fiança em operações de crédito				
Outras garantias nos Termos da LRF				
INTERNAS (VI)				
Aval ou fiança em operações de crédito				
Outras garantias nos Termos da LRF				
TOTAL CONTRAGARANTIAS RECEBIDAS (VII) = (V + VI)				

Fonte: Inclui garantias concedidas por meio de Fundos


 Fernando Antonio Verra Assaf
 Prefeito Municipal


 Antonia Lindaci de Sousa Dos Santos
 Secretária de Finanças


 Contabilidade



Tabela 4 - Demonstrativo das Operações de Crédito

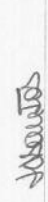
ESTADO DO CEARÁ - PREFEITURA MUNICIPAL DE BUAZI VAGEM
 RELATÓRIO DE GESTÃO FISCAL
 DEMONSTRATIVO DAS OPERAÇÕES DE CRÉDITO
 ORÇAMENTOS FISCAL E DA SEGURIDADE SOCIAL
 JANEIRO A ABRIL DE 2012

RFB - ANEXO IV (LRF, art. 55, inciso I, alínea "c", inciso III alínea "c")	OPERAÇÕES DE CRÉDITO	VALOR		R\$ 1,00
		No Quadro de Referência Mensal	Até o Quadrante de Referência (R)	
SUJEITAS AO LIMITE PARA FINS DE CONTRATAÇÃO (1)				
Mobilizações				
Internas				
Externas				
Contratual				
Frete				
Abertura de Crédito				
Aquisição Financeira de Bens e Arrendamento Mercantil Financeiro				
Derivados de PPP				
Demais Aposições Financeiras				
Antecipação de Receita				
Pela Venda de Bens e Serviços				
Demais Antecipações de Receita				
Assistência, Recuperação e Confissão de Dívidas (LRF, art. 29, § 1º)				
Outras Operações de Crédito				
Externa				
< Tipo de operação >				
NAO SUJEITAS AO LIMITE PARA FINS DE CONTRATAÇÃO (1)				
Parcelamentos de Dívidas				
De Tributos				
De Contribuições Sociais				
Procedências				
Demais Contribuições Sociais				
Do FGTS				
Melhoria da Administração de Recursos e do Gestão Fiscal, Financiera e Patrimonial				
Programa de Iluminação Pública - BELLUZ				
APURAÇÃO DO CUMPRIMENTO DOS LIMITES				
RECEITA CORRENTE LÍQUIDA - RCL		VALOR	% SOBRE A RCL	
TOTAL CONSIDERADO PARA FINS DA APLICAÇÃO DO CUMPRIMENTO DO LIMITE (VI) = (II + III + IV)		61.781.115,89		
T. EXTERNAS		9.855.298,54		
OPERAÇÕES DE CRÉDITO POR ANTECIPAÇÃO DA RECEITA ORÇAMENTARIA				
ANTICIPAÇÃO DA RECEITA ORÇAMENTARIA		889.076,87		
TOTAL CONSIDERADO PARA CONTRATAÇÃO DE NOVAS OPERAÇÕES DE CRÉDITO (VII) = (IIb + V)				
FONTE				
Notas:				

1 Este demonstrativo evidencia todas as operações de crédito efetivamente realizadas pelo ente, sem prejuízo da verificação da legalidade dessas operações, bem como das eventuais extinções decorrentes, especialmente no caso de operações de crédito vedadas ou em desacordo com limites e condições impostos pela legislação em vigor.

< Medidas Corretivas


 Fernando Antonio Vieira Assaf
 Prefeito Municipal


 Anabela Lindalva de Sousa Dias Santos
 Secretária de Finanças


 Anabela Lindalva de Sousa Dias Santos
 Secretária de Finanças

Tabela 7 - Demonstrativo Simplificado do Relatório de Gestão Fiscal

ESTADO DO CEARÁ - PREFEITURA MUNICIPAL DE BOA VIAGEM
 -IDENTIFICAÇÃO DO ÓRGÃO, QUANDO O DEMONSTRATIVO FOR ESPECÍFICO DE UM ÓRGÃO-
 RELATÓRIO DE GESTÃO FISCAL
 DEMONSTRATIVO SIMPLIFICADO DO RELATÓRIO DE GESTÃO FISCAL
 ORÇAMENTOS FISCAL E DA SEGURIDADE SOCIAL
 JANEIRO A ABRIL DE 2012

LRF, art. 48 - Anexo VII		R\$ 1,00	
DESPESA COM PESSOAL	VALOR	% SOBRE A RCL	
Despesa Total com Pessoal - DTP	33.102.440,13		51,58
Limite Máximo (incisos I, II e III, art. 20 da LRF) - %	33.362.882,58		54,00
Limite Prudencial (tratamento único, art. 22 da LRF) - %	32.065.437,15		51,00
DÍVIDA	VALOR	% SOBRE A RCL	
Dívida Consolidada Lançada	(1.842.313,74)		(2,98)
Limite Definido por Resolução do Senado Federal	74.139.739,07		120
GARANTIAS DE VALORES	VALOR	% SOBRE A RCL	
Total das Garantias	0		
Limite Definido por Resolução do Senado Federal	13.592.285,50		22
OPERAÇÕES DE CRÉDITO	VALOR	% SOBRE A RCL	
Operações de Crédito Internas e Externas			
Operações de Crédito por Antecipação da Receita			
Limite Definido pelo Senado Federal para Operações de Crédito Externas e Internas	9.885.298,54		16
Limite Definido pelo Senado Federal para Operações de Crédito por Antecipação da Receita	889.676,87		1
RESTOS A PAGAR	INSCRIÇÃO EM RESTOS A PAGAR NÃO PROCESSADOS	SUFICIÊNCIA ANTES DA INSCRIÇÃO EM RESTOS A PAGAR NÃO PROCESSADOS	
Valores Apurados nos Demonstrativos Respostas			
CONS			


 Fernando Antônio Serra Assis
 Prefeito Municipal


 Antonia Lindaci de Sousa Dos Santos
 Secretária de Finanças


 Contador Contribuinte

